



Free Downloads of Build Instructions,
Assembly Booklets & How To Guides

BuildInstructions.com

SPACE WOLVES WOLF GUARD TERMINATORS

SPACE WOLVES: TERMINATORS WOLF GUARD | EXTERMINADORES GUARDIAS DEL LOBO DE LOS SPACE WOLVES | TERMINATOREN DER WOLFGARDE
SPACE WOLVES: GUARDIE DEL LUPO TERMINATOR | スペースウルフ・ウルフガード・ターミネーター | 太空野狼野狼守卫终结者



READ THIS FIRST | À LIRE EN PRIORITÉ | BITTE BEACHT | LEE ESTO PRIMERO | LEGGI PRIMA QUESTO
最初にお読みください。 | 请优先阅读

BEFORE ASSEMBLING YOUR MINIATURES, PLEASE READ THROUGH THE INSTRUCTIONS IN THIS BOOKLET CAREFULLY. A pair of plastic cutters is required to remove the plastic components in this kit from their frame. We advise using our mouldline scraping tool to clean up the parts. To assemble your model you will need plastic glue. Games Workshop sells Citadel Fine Detail Cutters, Citadel Mouldline Remover and Citadel Plastic Glue, but does not recommend these products for use by children under the age of 16 without adult supervision.

AVANT D'ASSEMBLER VOS FIGURINES, VEUILLEZ LIRE ATTENTIVEMENT LES INSTRUCTIONS DE CE LIVRET. Une pince coupante est requise pour détacher chaque élément de sa plaque. Nous vous recommandons l'utilisation d'un grattoir à moule pour ébarber les éléments. Pour l'assemblage, vous aurez également besoin de colle plastique. Games Workshop commercialise les produits de Précision Citadel, l'Ébarboir Citadel et la Colle Plastique Citadel, mais n'en recommande pas l'utilisation pour des enfants de moins de 16 ans sans la supervision d'un adulte.

POR FAVOR, LEE CUIDADOSAMENTE ESTE LIBRETO DE INSTRUCCIONES ANTES DE EMPEZAR A MONTAR LAS MINIATURAS. Te harán falta unas tenazas para plástico a fin de separar las piezas de la matriz. También aconsejamos una herramienta para rebabas a fin de limpiar cada pieza. Para montar tu miniatura necesitarás pegamento para plástico. Games Workshop vende las herramientas de Precisión Citadel, el Herramienta para rebabas Citadel y el pegamento para plástico Citadel, pero no recomienda estos productos a menores de 16 años sin la supervisión de un adulto.

VOR DEM ZUSAMMENBAU DER MINIATUREN BITTE DIE ANWEISUNGEN IN DIESER ANLEITUNG AUFMERKSAM DURCHLESEN. Du benötigst einen Kunststoffseitenschneider,

um die Kunststoffbauteile aus dem Gussrahmen herauszutrennen, und Kunststoffkleber, um die Miniatur zusammenzubauen. Außerdem empfehlen wir, die Bauteile vorher mit einem Gussgratentferner zu säubern. Games Workshop bietet Präzisions-Kunststoffseitenschneider von Citadel sowie Citadel-Kunststoffkleber an, empfiehlt aber, dass Kinder unter 16 Jahren diese nur unter Aufsicht eines Erwachsenen benutzen.

ITA PRIMA DI ASSEMBLARE LE TUE MINIATURE LEGGI ATTENTAMENTE TUTTE LE ISTRUZIONI DI QUESTO LIBRETTO. Sono necessarie un paio di tronchesine per plastica per staccare i componenti dai loro sprue. Consigliamo di usare un attrezzo apposito per pulire i componenti. Per assemblare il modello avrai bisogno di colla per plastica. Games Workshop vende Tronchesine di precisione Citadel, Attrezzo per ripulire Citadel e Colla per plastica Citadel, ma non consiglia questi prodotti ad un pubblico minore di 16 anni senza la supervisione di un adulto.

日本語 本キット内のフレームからプラスチックパーツを切り離すためには、ニッパーが必要です。パーツのモールドを平らにするには、専用ツールの使用をお勧めいたします。本キットの組み立てには、プラ用接着剤が必要です。ゲームズワークショップはシタデル・ニッパー、プラ用接着剤、シタデル・モールドラインリムーバーを販売しておりますが、16歳以下の子供が大人の監督なしにこれらの道具を使用されることをお勧めしません。

中文 你需要一把模型剪将塑料部件从板件上剪下来。我们建议使用分模线刮刀来处理零件。组装时你还需要用到模型胶水。可以从 Games Workshop 处购买到 Citadel Fine Detail Cutter 模型剪、Citadel Mouldline Remover 分模线刮刀和 Citadel Plastic Glue 模型胶, 但 16 岁以下儿童不得在没有成年人监护的情况下使用这些产品。

EXPLANATION OF SYMBOLS | EXPLICATION DES SYMBOLES | EXPLICACIÓN DE SÍMBOLOS
ERKLÄRUNG DER SYMBOLE | LEGENDA DEI SIMBOLI | アイコン解説 | 符号说明

- Variant assembly
- Variante d'assemblage
- Variante de montaje
- Bauvariante

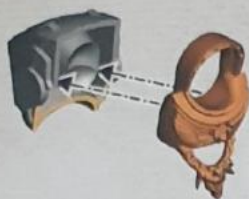


- Choice of parts
- Choix d'éléments
- Modelos de componentes
- Auswahl an Teilen



- Repeat process
- Répéter l'étape
- Repetir pasos
- Vorgang wiederholen

1 a x5



1 b x5



INTERCHANGEABLE PARTS | ÉLÉMENTS INTERCHANGEABLES | PARTES INTERCAMBIABLES |
AUSTAUSCHBARE TEILE | COMPONENTI INTERCAMBIABILI | 組み換え可能な部品 | 可互換零件

1 c



X5

1 d



1 e



1 f



1 g



1 h



1 i



2

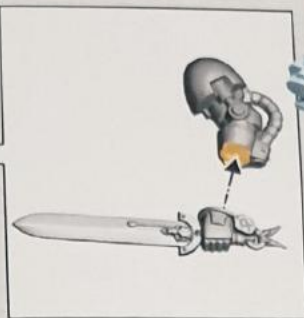
2 a

1 h

1 f



1 b




2 b

1 c




2 a

2 c



2 d

2 b



2 c

2 e



2 d



3 a



3 b



3 a



1 b

3 b




1 b

3 c

1 d-e

1 c

1 f-g



3 a/b



4 a



4 b



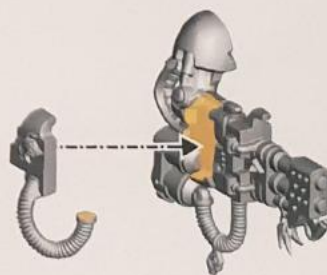
4 a

1 b



4 b

1 b



4 c

1 c

1 f-g

1 d-e



4 a/b

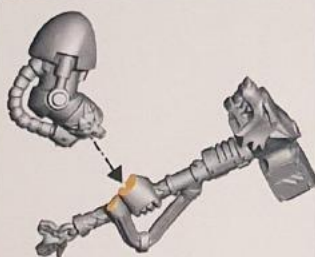
5 a



5 c



5 a



X2



1 b


5 b



5 a

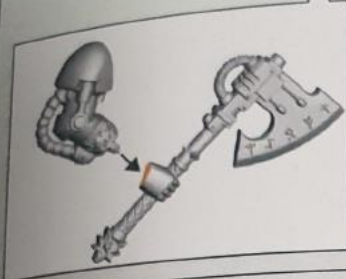


X2



X2

5 c



1 b



X2

5 d

1 d-e



5 a-b/c

1 f-g

5 e

1 c



5 a

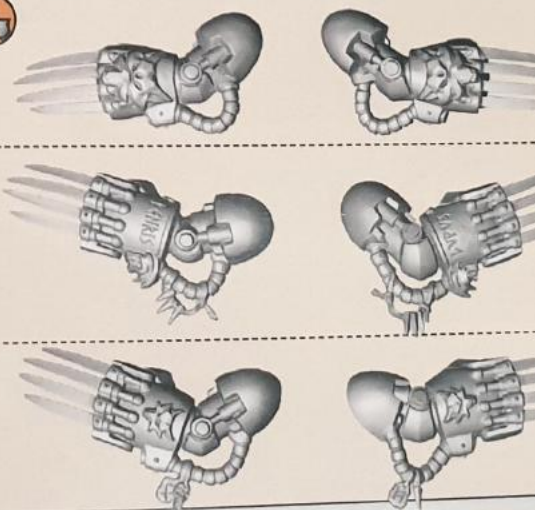
6

WOLF GUARD D

6 a



1 b



6 b

1 f-g

1 c

1 d-e



6 a





ENG Used alongside the core rules found on warhammer40000.com, the essential rules below will get your new unit on the battlefield. For the full rules for this unit, see the Codex relevant to your army.

FRE Utilisées avec les règles de base de warhammer40000.com, les règles essentielles ci-dessous vous permettront de jouer votre nouvelle unité sur le champ de bataille. Pour les règles complètes de cette unité, référez-vous au Codex correspondant à votre armée.

ESP Usadas junto a las reglas básicas que encontrarás en warhammer40000.com, las siguientes reglas esenciales pondrán tu nueva unidad en el campo de batalla. Para ver las reglas completas de esta unidad, consulta el Codex de tu ejército.

GER Wenn du die Regeln unten zusammen mit den Grundregeln auf warhammer40000.com verwendest, kannst du deine Einheit

direkt auf das Schlachtfeld führen. Die vollständigen Regeln für diese Einheit findest du im entsprechenden Codex für deine Armee.

ITA Usate assieme alle regole base che puoi trovare su warhammer40000.com, le regole essenziali in basso ti aiuteranno a portare sul campo di battaglia la tua nuova unità. Per le regole complete di questa unità, consulta il Codex corrispondente alla tua armata.

日本語 warhammer40000.comに掲載されているコアルールとともに以下のユニット用基本ルールを使用することで、このユニットを戦場に配備することができます。このユニットの完全版ルールについては、このユニットが属するアーミーのコーデックスを参照してください。

中文 下方的基本规则需搭配 warhammer40000.com 上的《核心规则》使用，可助您将新单位部署到战场上。有关该单位的完整规则，请参见与您的军队相关的《圣典》。

WOLF GUARD TERMINATORS

SPACE WOLVES: TERMINATORS WOLF GUARD | EXTERMINADORES GUARDIAS DEL LOBO DE LOS SPACE WOLVES
TERMINATOREN DER WOLFGARDE | SPACE WOLVES: GUARDIE DEL LUPO TERMINATOR
スペースウルフ・ウルフガード・ターミネーター | 太空野狼野狼守卫终结者



Wolf Guard Terminator

5"

3+

3+

4

4

3

2

8

2+

Wolf Guard Terminator Pack Leader

5"

3+

3+

4

4

3

3

8

2+

1



2



3



4



5



6



7



8



9



1	24"	2	4	0	1
2	×	×	x2	-3	2
3	×	×	x2	-4	D3
4	×	×	+1	-3	1
5	×	×	+2	-2	1
6	×	×	★	-2	1
7	×	×	x2	-2	3
8	24"	6	6	-1	1
9	12"	D6	5	-1	1



993201011510



warhammer.com

Games Workshop Limited, Willow Road,
Nottingham, NG7 2WS, UK

© Copyright Games Workshop Limited 2020.

