



Free Downloads of Build Instructions,
Assembly Booklets & How To Guides

BuildInstructions.com

SPLINTERED FANG





· READ THIS FIRST · À LIRE EN PREMIER · LEER ANTES DE MONTAR
· LIES DIES ZUERST · LEGGI PRIMA QUESTO

ENG BEFORE ASSEMBLING YOUR MINIATURES, PLEASE READ THROUGH THE INSTRUCTIONS IN THIS BOOKLET CAREFULLY. A pair of plastic cutters is required to remove the plastic components in this kit from their frame. We advise using a mouldline scraping tool to clean up the parts. To assemble your model you will need plastic glue. Games Workshop sells Citadel Fine Detail Cutters, Citadel Mouldline Remover and Citadel Plastic Glue, but does not recommend these products for use by children under the age of 16 without adult supervision.

FRE AVANT D'ASSEMBLER VOS FIGURINES, VEUILLEZ LIRE ATTENTIVEMENT LES INSTRUCTIONS DE CE LIVRET. Une pince coupante est requise pour détacher chaque élément de sa grappe. Nous vous recommandons l'utilisation d'un grattoir pour ébarber les éléments. Pour l'assemblage, vous aurez également besoin de colle plastique. Games Workshop commercialise les Pinces de Précision Citadel, l'Ébarboir Citadel et la Colle Plastique Citadel, mais n'en recommande pas l'utilisation pour des enfants de moins de 16 ans sans la supervision d'un adulte.

SPA POR FAVOR, LEE CUIDADOSAMENTE ESTE LIBRETO DE INSTRUCCIONES ANTES DE EMPEZAR A MONTAR LAS MINIATURAS. Te harán falta unas tenazas para plástico a fin de separar las piezas de la matriz. También aconsejamos una herramienta para rebabas a fin de limpiar cada pieza. Para montar la miniatura necesitarás pegamento para plástico. Games Workshop vende Tenazas Citadel, Herramientas para rebabas Citadel y Pegamento para plástico Citadel, pero no recomienda estos productos a menores de 16 años sin la supervisión de un adulto.

GER VOR DEM ZUSAMMENBAU DER MINIATUREN BITTE DIE ANWEISUNGEN IN DIESER ANLEITUNG AUFMERKSAM DURCHLESEN. Du benötigst einen Kunststoffseitenschneider, um die Kunststoffbauteile aus dem Gussrahmen herauszutrennen, und Kunststoffkleber, um die Miniatur zusammenzubauen. Außerdem empfehlen wir, die Bauteile vorher mit einem Gussgratentferner zu säubern. Games Workshop bietet Präzisions-Kunststoffseitenschneider von Citadel sowie Citadel-Kunststoffkleber an, empfiehlt aber, dass Kinder unter 16 Jahren diese nur unter Aufsicht eines Erwachsenen benutzen.

ITA PRIMA DI ASSEMBLARE LE TUE MINIATURE LEGGI ATTENTAMENTE TUTTE LE ISTRUZIONI DI QUESTO LIBRETTO. Sono necessarie un paio di tronchesine per plastica per staccare i componenti dai loro sprue. Consigliamo di usare un attrezzo apposito per pulire i componenti. Per assemblare il modello avrai bisogno di colla per plastica. Games Workshop vende Tronchesine di precisione Citadel, Attrezzo per ripulire Citadel e Colla per plastica Citadel, ma non consiglia questi prodotti ad un pubblico minore di 16 anni senza la supervisione di un adulto.

· EXPLANATION OF SYMBOLS · EXPLICATION DES SYMBOLES
· EXPLICACIÓN DE SIMBOLOS · ERLÄUTERUNG DER SYMBOLE
· LEGENDA DEI SIMBOLI



- Special instruction - Please read
- Instructions spéciales - Lire attentivement
- Instrucción especial: Por favor, léela
- Besondere Anweisung - Bitte lesen
- Istruzioni speciali - Leggi attentamente



- Choice of parts
- Choix d'éléments
- Modelos de componentes
- Auswahl an Teilen
- Scelta di componenti



- Dry fit stage before gluing
- Tester avant de coller
- Comprobar el encaje antes de pegar
- Positionierung erst ohne Klebstoff ausprobieren
- Prova a secco prima di incollare



- Variant assembly
- Variante d'assemblage
- Variante de montaje
- Bauvariante
- Assemblaggio alternativo

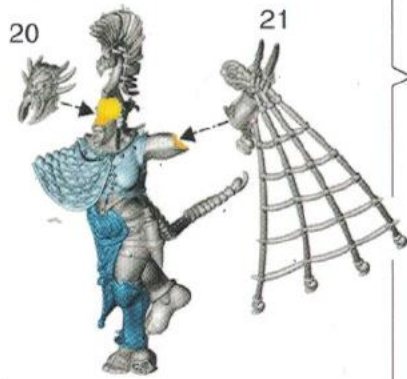
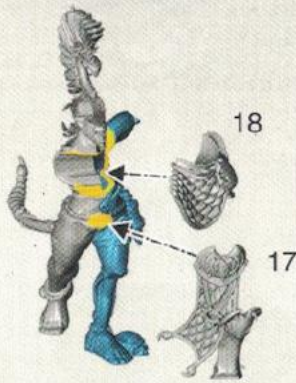
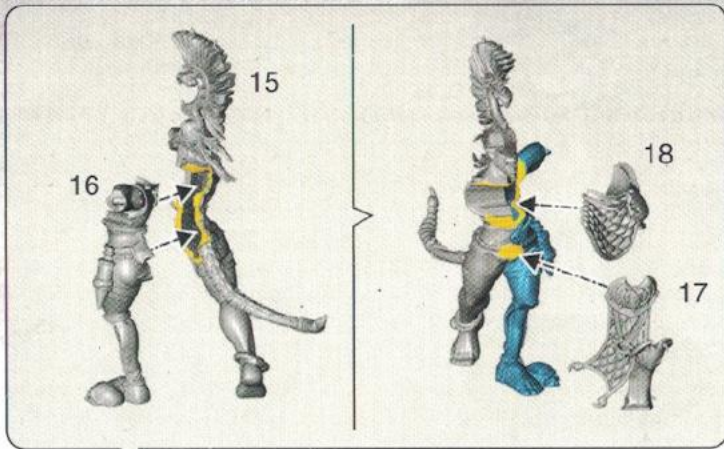


- Repeat process
- Répéter l'étape
- Repetir pasos
- Vorgang wiederholen
- Ripeti il processo



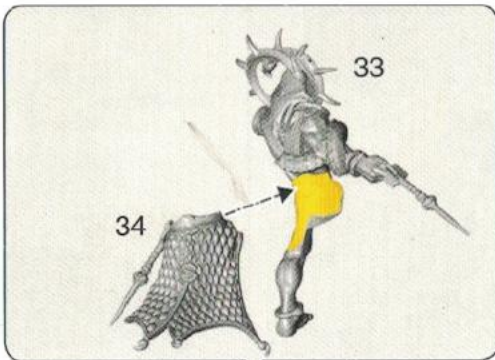
- Stage complete
- Étape terminée
- Paso completado
- Schritt abgeschlossen
- Fase completa

1 TRUEBLOOD x2

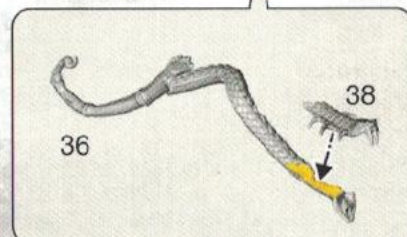
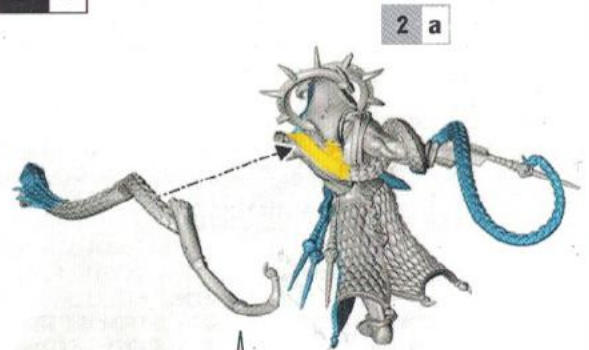


2 SERPENT CALLER x2

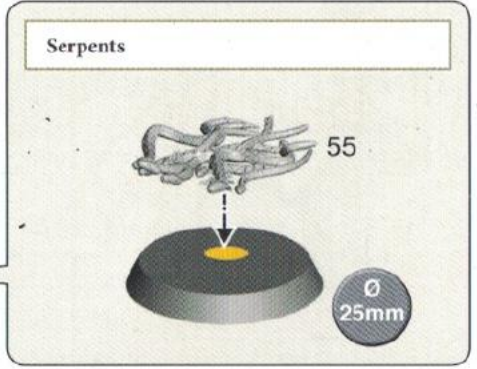
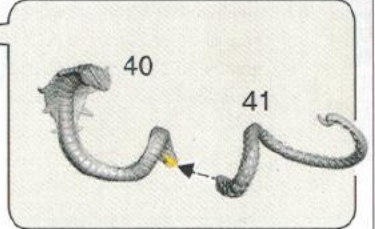

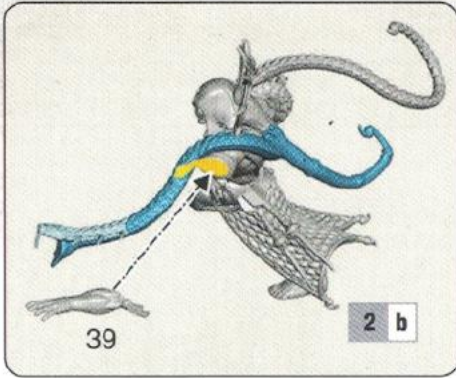
2 a



2 b

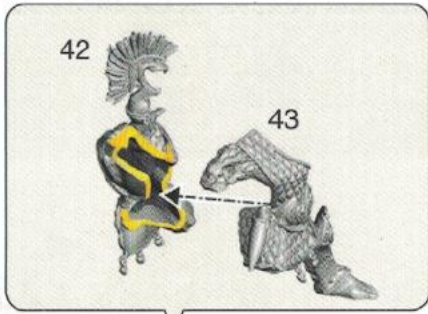


2 c



3 PUREBLOOD x2

3 a



3 b






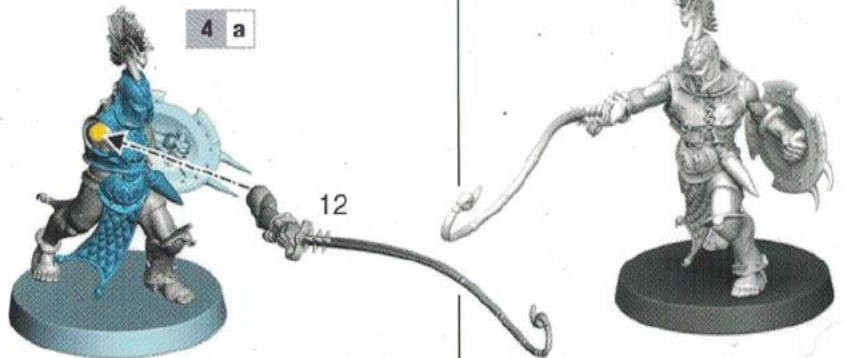
- CHOOSE THE VARIANT YOU WANT TO BUILD
- CHOISISSEZ LA VARIANTE À ASSEMBLER
- ELIGE QUÉ VERSIÓN QUIERES MONTAR
- WÄHLE DIE VARIANTE, DIE DU BAUEN MÖCHTEST
- SCEGLI LA VARIANTE CHE VUOI ASSEMBLARE

4**VENOMBLOOD WITH BARBED WHIP**

- Venomblood avec Fouet Barbelé
- Venomblood con látigo de púas
- Venomblood mit Stachelpeitsche
- Venomblood con Frusta Uncinata

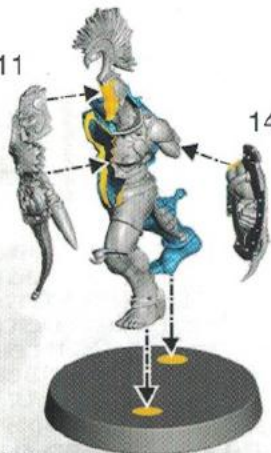
**VENOMBLOOD WITH SPEAR AND SHIELD**

- Venomblood avec Lance et Bouclier
- Venomblood con lanza y escudo
- Venomblood mit Speer und Schild
- Venomblood con Lancia e Scudo

**4 a****4 b**

11

14


**4 a**



- CHOOSE THE VARIANT YOU WANT TO BUILD
- CHOISISSEZ LA VARIANTE À ASSEMBLER
- ELIGE QUÉ VERSIÓN QUIERES MONTAR
- WÄHLE DIE VARIANTE, DIE DU BAUEN MÖCHTEST
- SCEGLI LA VARIANTE CHE VUOI ASSEMBLARE

5

**VENOMBLOOD WITH
DUELLING BLADES**

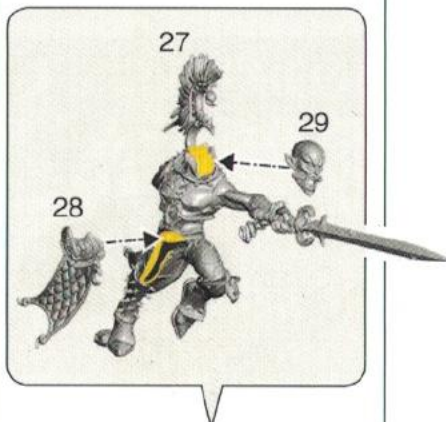
- Venomblood avec Lames de Duel
- Venomblood con espadas de duelo
- Venomblood mit Duellklingen
- Venomblood con Lama da Duello


**VENOMBLOOD WITH
BLADE AND BARBED WHIP**

- Venomblood avec Lama et Fouet Barbelé
- Venomblood con espada y látigo de púas
- Venomblood mit Klinge und Stachelpeitsche
- Venomblood con Lama e Frusta Uncinata



5 a

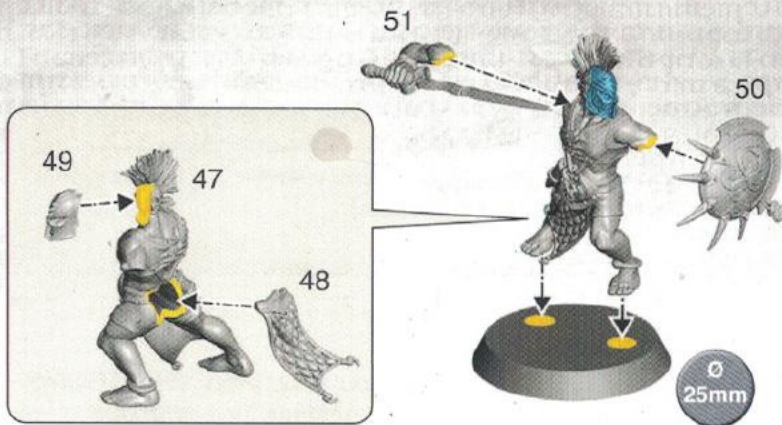


5 b



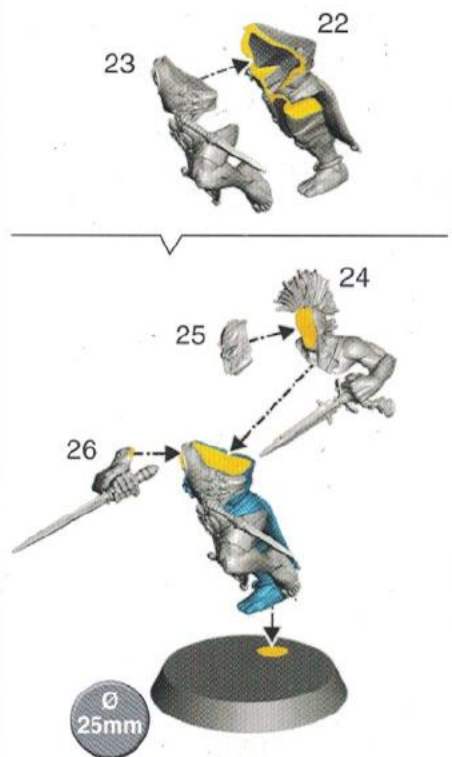
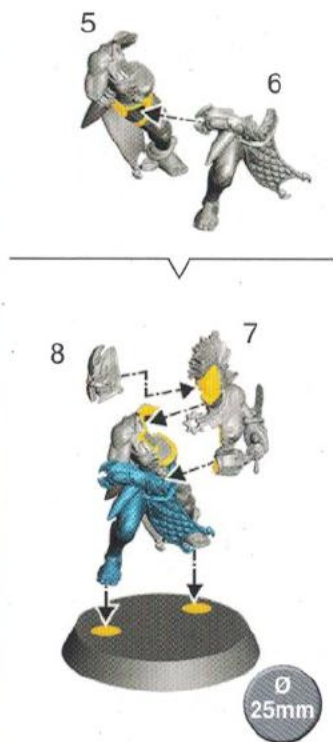
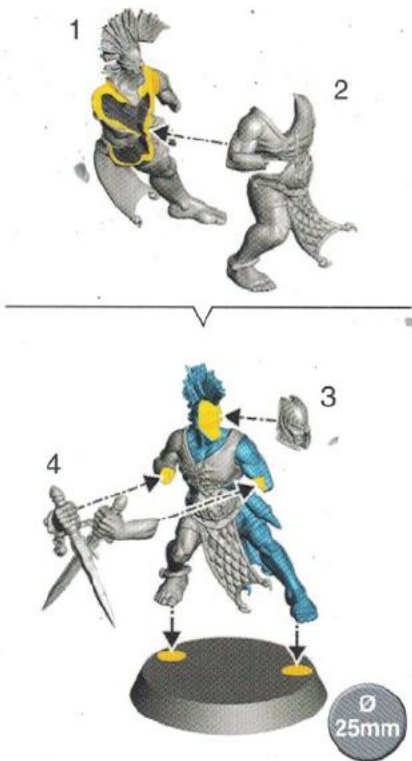
6 CLEARBLOOD WITH SHIELD

x2



7 CLEARBLOOD

x2



x3



52



53



54





SPLINTERED FANG

I leader mistici della Splintered Fang guidano la propria gente nell'adorazione degli Spiraleggianti, daemons serpentinici che incarnano astuzia e potenza. Il veleno è l'arma principale dei Fangs, e un singolo taglio delle loro lame è in grado di uccidere.

ARMI DA MISCHIA	Gittata	Attacchi	Per Colpire	Per Ferire	Impatto	Danni
Armi avvelenate	1"	1	4+	4+	-	1

DESCRIZIONE

Un'unità di Splintered Fang include un numero qualsiasi di modelli, ognuno armato con armi avvelenate.

TRUEBLOOD: 1 modello ogni 10 di questa unità deve essere un Trueblood. Aggiungi 1 alla caratteristica Attacchi delle armi da mischia del Trueblood.

SERPENT CALLER: 1 modello ogni 10 di questa unità deve essere un Serpent Caller.

SERPENTS: 1 modello ogni 10 di questa unità deve essere un modello di Serpents. I modelli di Serpents hanno una caratteristica Ferite di 2.

ABILITÀ

Un Taglio, Un Morto: prima della battaglia i guerrieri della Splintered Fang ricoprono le proprie lame con tremendi veleni.

Se il tiro per colpire non modificato di un attacco effettuato da questa unità è 6, quell'attacco infligge al bersaglio 1 ferita mortale e la sequenza d'attacco termina (non effettuare un tiro per ferire o un tiro salvezza).

Incantatore di Serpenti: i

Serpent Callers possono evocare dal nulla i loro famigli striscianti.

Nella tua fase degli eroi puoi riportare in questa unità 1 modello di Serpents ucciso se essa include uno o più Serpent Callers. Schiera il modello riportato entro 1" da un modello di questa unità. Il modello riportato può essere schierato entro 3" da un'unità nemica solo se qualsiasi modello di questa unità si trova già entro 3" da quell'unità nemica.

KEYWORDS

CHAOS, MORTALE, SLAVES TO DARKNESS, CULTISTI, SPLINTERED FANG



993202010208



MADE IN THE UK

games-workshop.com

Games Workshop Limited, Willow Road,
Nottingham, NG7 2WS, UK

© Copyright Games Workshop Limited 2019.

