



Free Downloads of Build Instructions,
Assembly Booklets & How To Guides

BuildInstructions.com

WARHAMMER
AGE OF SIGMAR

WARCRY

MINDSTEALER SPHIRANX



- EXPLANATION OF SYMBOLS
- EXPLICATION DES SYMBOLES
- EXPLICACIÓN DE SIMBOLOS
- ERLÄUTERUNG DER SYMBOLE
- LEGENDA DEI SIMBOLI
- 符号説明・アイコン解説
- СШИФРОВКА СИМВОЛОВ



- Choice of parts
- Choix d'éléments
- Modelos de componentes
- Auswahl an Teilen
- Scelta di componenti
- 选择部件
- パーツの選択
- Выбор деталей




- Variant assembly
- Variante d'assemblage
- Variante de montage
- Bauvariante
- Assemblaggio alternativo
- 多种组装方式
- 組み立てバリエーション
- Вариант сборки

• READ THIS FIRST • À LIRE EN PREMIER • LEER ANTES DE MONTAR
• LIES DIES ZUERST • LEGGI PRIMA QUESTO • 请优先阅读
• はじめにお読みください。 • СНАЧАЛА ПРОЧТИТЕ ЭТО

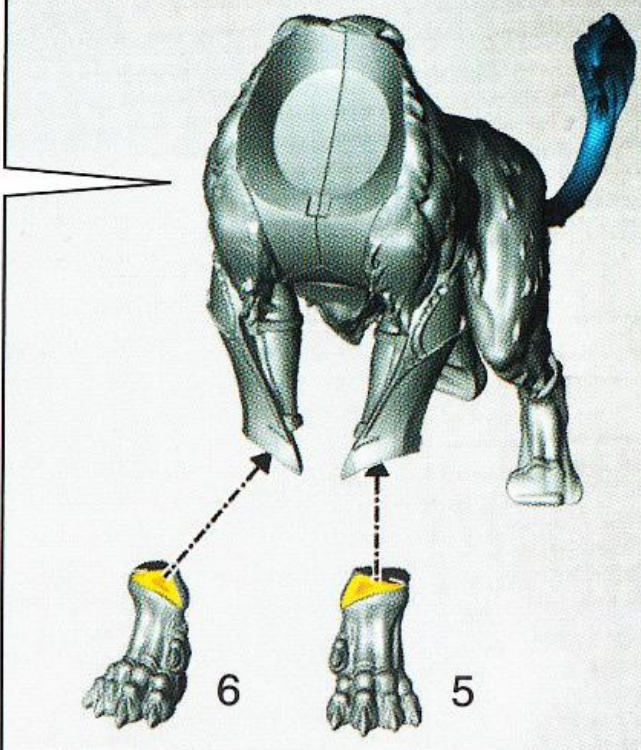
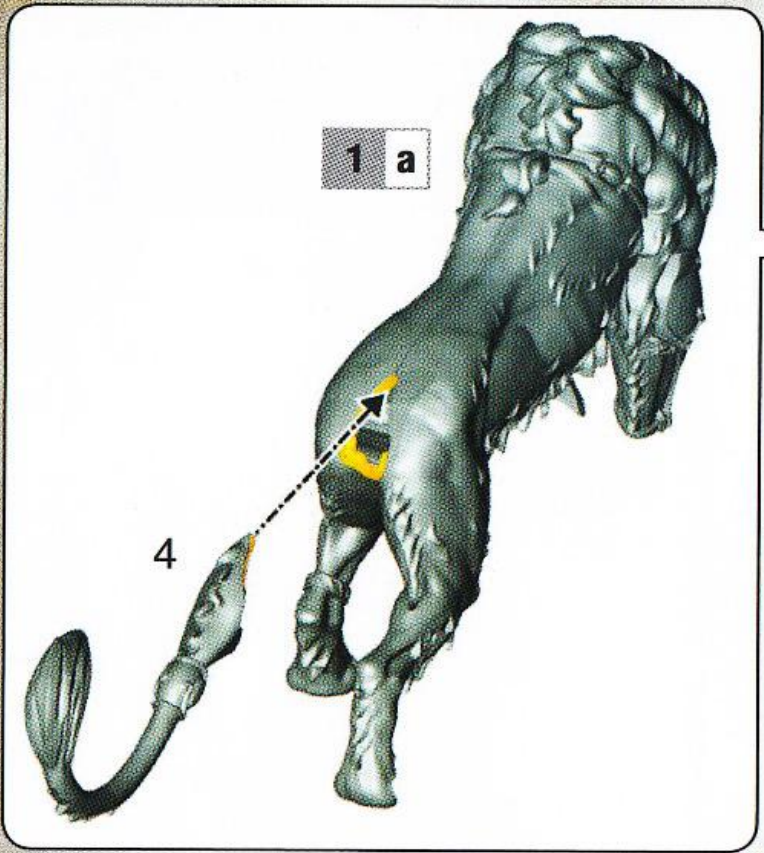
- BEFORE ASSEMBLING YOUR MINIATURES, PLEASE READ THROUGH THE INSTRUCTIONS IN THIS BOOKLET CAREFULLY AND RETAIN THEM FOR FUTURE REFERENCE. Carefully remove the models from the frame, asking an adult for assistance, and push the models together as shown.
- AVANT D'ASSEMBLER VOS FIGURINES, LISEZ MINUTIEUSEMENT LES INSTRUCTIONS DE CE LIVRET ET CONSERVEZ-LE POUR VOUS Y REFERER DANS LE FUTUR. Retirez précautionneusement les figurines de la grappe en demandant si nécessaire l'aide d'un adulte, et assemblez les figurines comme indiqué.
- ANTES DE MONTAR TUS MINIATURAS, LEE LAS INSTRUCCIONES DE ESTE LIBRETO CUIDADOSAMENTE Y GUÁRDALO PARA FUTURAS REFERENCIAS. Retira las miniaturas de la matriz con cuidado, pide ayuda a un adulto si la necesitas, y monta las miniaturas tal y como se muestra.
- VOR DEM ZUSAMMENBAU DER MINIATUREN BITTE DIE ANWEISUNGEN IN DIESER ANLEITUNG AUFMERKSAM LESEN UND ZUM SPÄTEREN NACHSCHLAGEN AUFBEWAHREN. Trenne die Modelle vorsichtig aus dem Gussrahmen – frage gegebenenfalls einen Erwachsenen um Hilfe dabei – und stecke sie dann wie dargestellt zusammen.
- PRIMA DI ASSEMBLARE LE MINIATURE, LEGGI CON CURA LE ISTRUZIONI DI QUESTO LIBRETTO E CONSERVALE PER CONSULTARLE IN FUTURO. Rimuovi con cura i modelli dallo sprue, chiedendo aiuto ad un adulto, e monta le miniature come mostrato.
- 组装微缩模型前，请仔细阅读手册中的说明，并留存本说明以供日后参考。在成人的协助下，从板件中小心取下模型，并按照示范进行组装。
- ミニチュアを組み立てる前に、この冊子の説明をよくお読みください。この冊子は将来参照できるように保存されることをお勧めいたします。ランナーからパーツを切り取る時は十分注意して、大人に手伝ってもらいましょう。パーツを押し込むときは図を参考にしてください。
- ПЕРЕД ТЕМ КАК СОБРАТЬ ВАШИ МИНИАТЮРЫ ПОЖАЛУЙСТА ВНИМАТЕЛЬНО ПРОЧИТАЙТЕ ИНСТРУКЦИИ В ЭТОМ БУКЛЕТЕ И ЗАПОМНИТЕ ИХ НА БУДУЩЕЕ. Попросите взрослых помочь осторожно вытащить модели из рамки и соединить их вместе как показано.

MINDSTEALER SPHIRANX

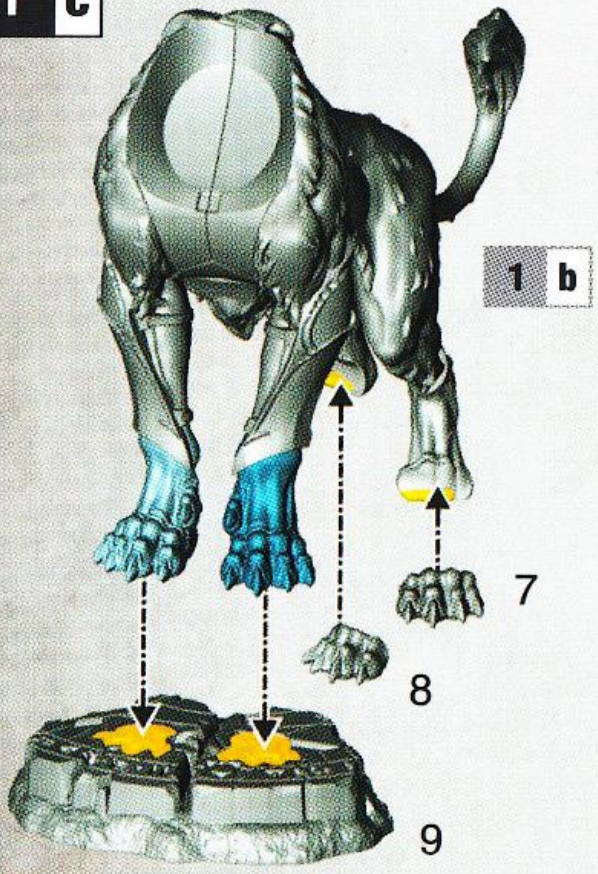
1 a



1 b



1 c



• CHOOSE THE VARIANT YOU WANT TO BUILD • CHOISISSEZ LA VARIANTE À ASSEMBLER
 • ELIGE QUÉ VERSIÓN QUIERES MONTAR • WÄHLE DIE VARIANTE, DIE DU BAUEN MÖCHTEST
 • SCEGLI LA VARIANTE CHE VUOI ASSEMBLARE • 选择你喜欢的拼装方式
 • 組み立てバリエーションの選択 • ВЫБЕРИТЕ ВАРИАНТ СБОРКИ, КОТОРЫЙ ВАМ ПРАВИТСЯ

2

4



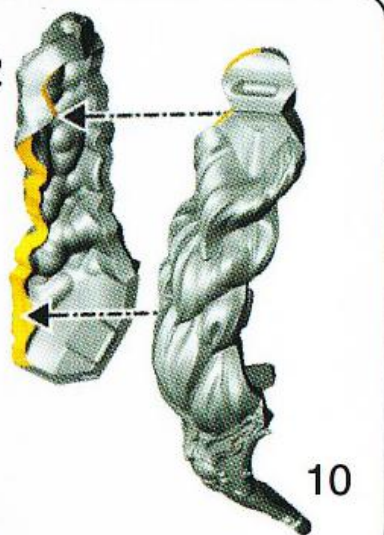
3

4

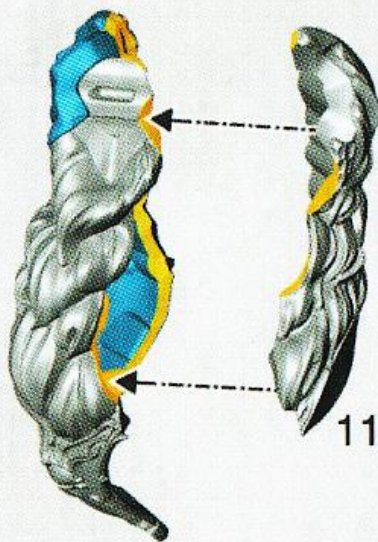


2 a

12



10

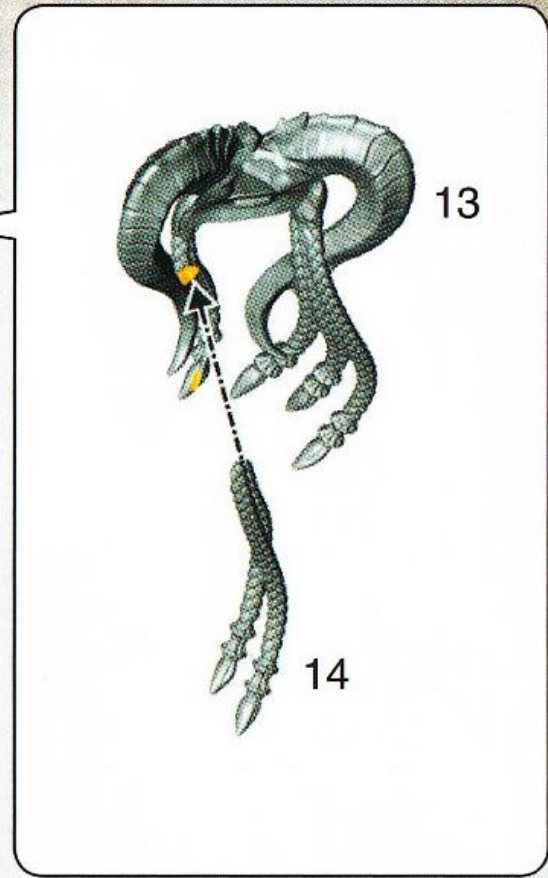
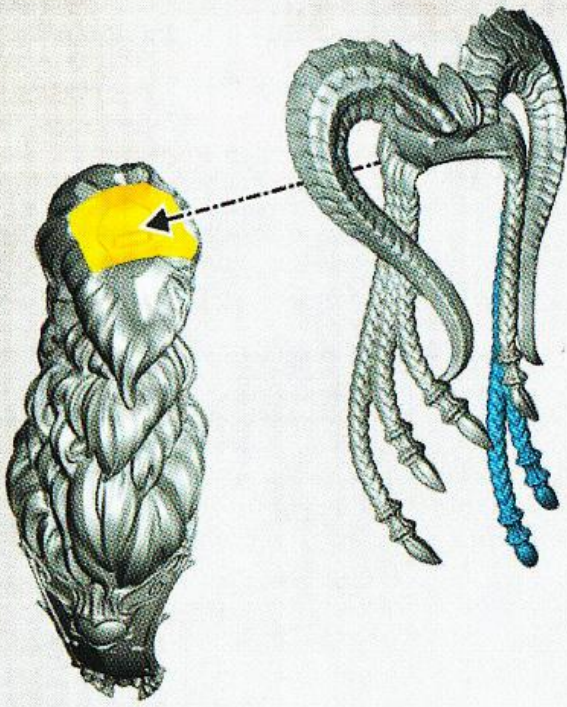


11



2 b

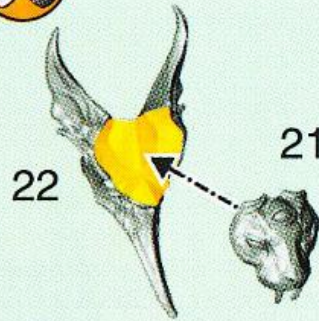
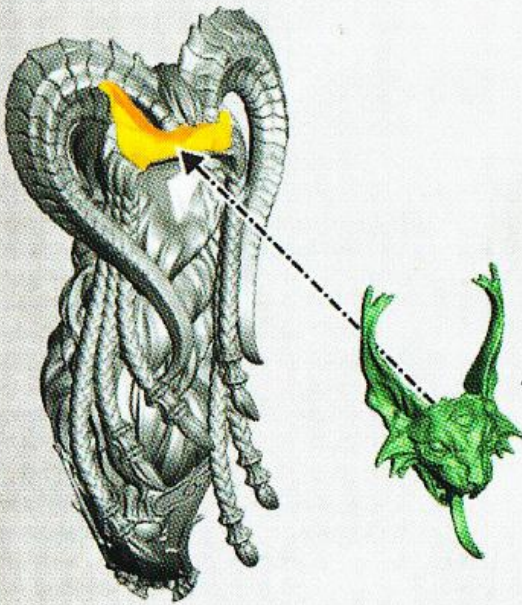
2 a



14

2 c

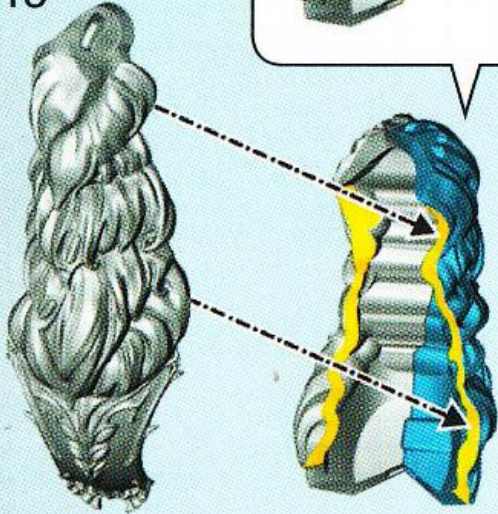
2 b



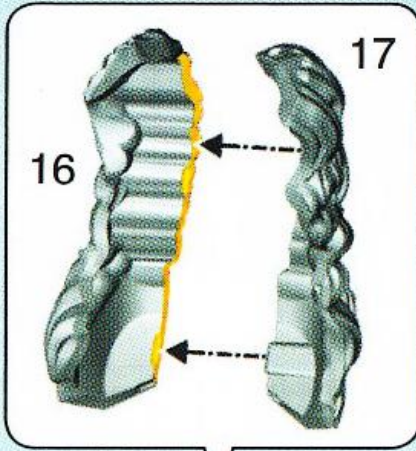
3 a



15

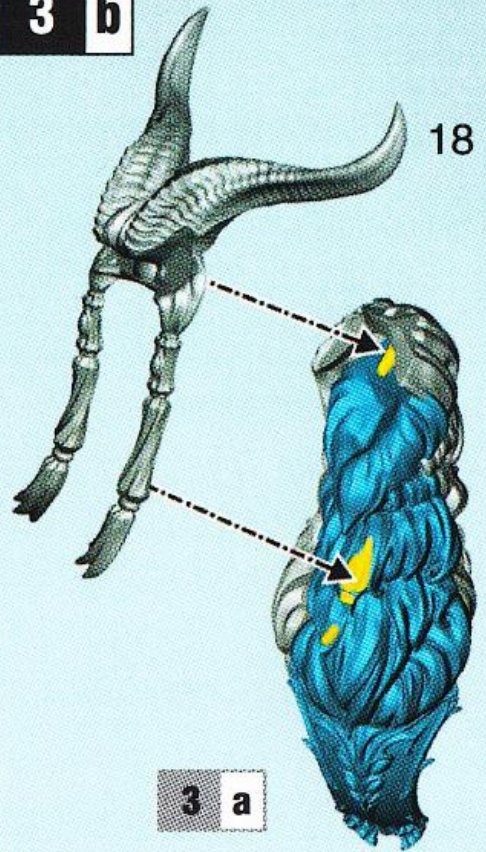


16



17

3 b



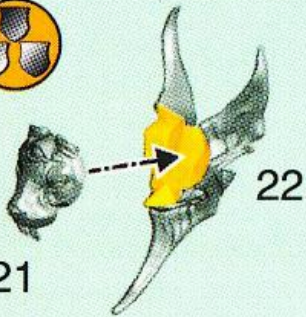
18

3 a

3 c



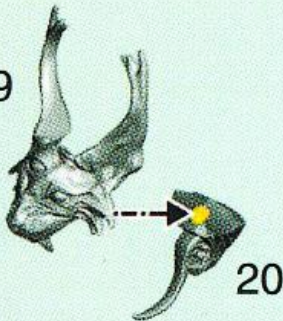
21



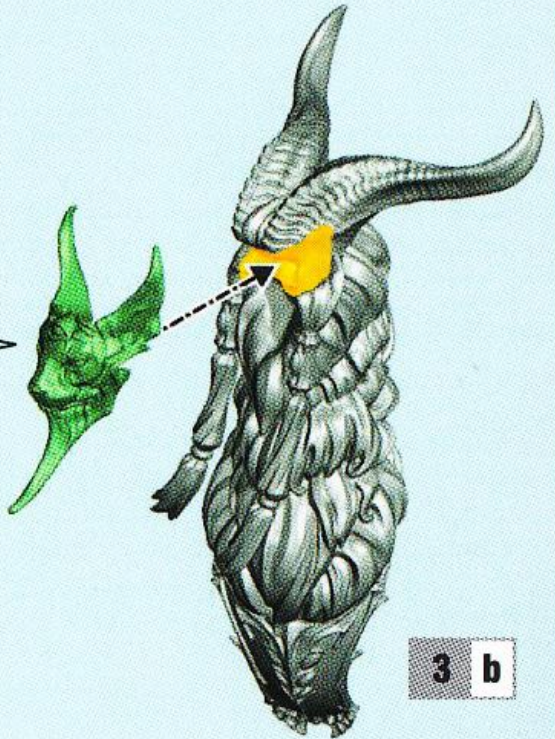
22



19



20



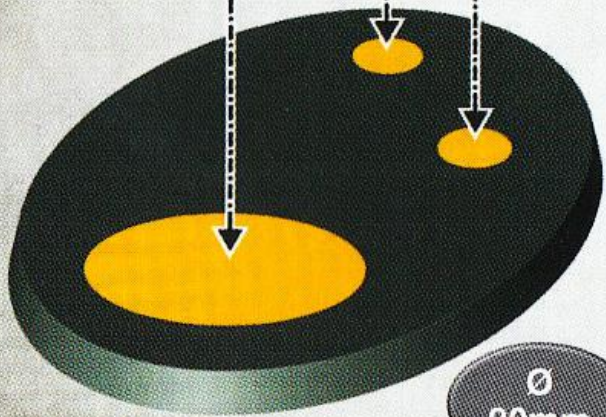
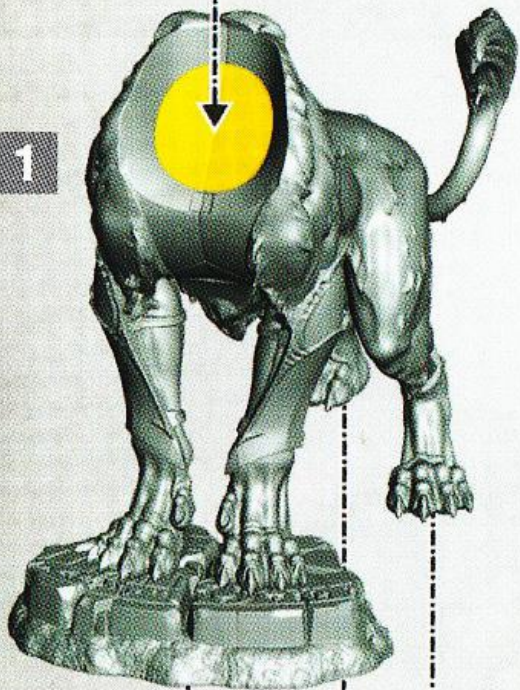
3 b

4

2 / 3



1



Ø 90mm





BASE STEGADON SCALE GREEN

SHADE NULN OIL

LAYER SOTEK GREEN

LAYER TEMPLE GUARD BLUE

BASE RETRIBUTOR ARMOUR

SHADE REIKLAND FLESHSHADE

LAYER LIBERATOR GOLD

LAYER STORMHOST SILVER

BASE BARAK-NAR BURGUNDY

SHADE NULN OIL

LAYER PINK HORROR

EDGE FULGRIM PINK

BASE ABADDON BLACK

BASE STEGADON SCALE GREEN

LAYER DARK REAPER

LAYER THUNDERHAWK BLUE



CITADEL
PAINT SYSTEM

games-workshop.com



993202990180 R01



MADE IN THE UK



© Copyright Games Workshop Limited 2020.