



Free Downloads of Build Instructions,
Assembly Booklets & How To Guides


BuildInstructions.com

WARCRY

KHARADRON OVERLORDS

SKYWARDENS

1-6



ENDRINRIGGERS

1-2, 7-10



GRUNDSTOK THUNDERERS

11-15



993202050167



MADE IN THE UK

games-workshop.com

Games Workshop Limited, Willow Road,
Nottingham, NG7 2WS, UK

© Copyright Games Workshop Limited 2020.



• READ THIS FIRST • À LIRE EN PREMIER

• LEER ANTES DE MONTAR • LIES DIES ZUERST

• LEGGI PRIMA QUESTO • 请优先阅读 • はじめにお読みください。

• В ПЕРВУЮ ОЧЕРЕДЬ ПРОЧИТАЙТЕ ЭТО



ENG BEFORE ASSEMBLING YOUR MINIATURES, PLEASE READ THROUGH THE INSTRUCTIONS IN THIS BOOKLET CAREFULLY. A pair of plastic cutters is required to remove the plastic components in this kit from their frame. We advise using a mouldline scraping tool to clean up the parts. To assemble your model you will need plastic glue. Games Workshop sells Citadel Fine Detail Cutters, Citadel Mouldline Remover and Citadel Plastic Glue, but does not recommend these products for use by children under the age of 16 without adult supervision.

FRE AVANT D'ASSEMBLER VOS FIGURINES, VEUILLEZ LIRE ATTENTIVEMENT LES INSTRUCTIONS DE CE LIVRET. Une pince coupante est requise pour détacher chaque élément de sa grappe. Nous vous recommandons l'utilisation d'un grattoir pour ébarber les éléments. Pour l'assemblage, vous aurez également besoin de colle plastique. Games Workshop commercialise les Pinces de Précision Citadel, l'Ébarboir Citadel et la Colle Plastique Citadel, mais n'en recommande pas l'utilisation pour des enfants de moins de 16 ans sans la supervision d'un adulte.

SPA POR FAVOR, LEE CUIDADOSAMENTE ESTE LIBRETO DE INSTRUCCIONES ANTES DE EMPEZAR A MONTAR LAS MINIATURAS. Te harán falta unas tenazas para plástico a fin de separar las piezas de la matriz. También aconsejamos una herramienta para rebabas a fin de limpiar cada pieza. Para montar la miniatura necesitarás pegamento para plástico. Games Workshop vende Tenazas Citadel, Herramientas para rebabas Citadel y Pegamento para plástico Citadel, pero no recomienda estos productos a menores de 16 años sin la supervisión de un adulto.

GER VOR DEM ZUSAMMENBAU DER MINIATUREN BITTE DIE ANWEISUNGEN IN DIESER ANLEITUNG AUFMERKSAM DURCHLESEN. Du benötigst einen Kunststoffseitenschneider, um die Kunststoffbauteile aus dem Gussrahmen herauszutrennen, und Kunststoffkleber, um die Miniatur zusammenzubauen. Außerdem empfehlen wir, die Bauteile vorher mit einem Gussgratentferner zu säubern. Games Workshop bietet Präzisions-Kunststoffseitenschneider von Citadel sowie Citadel-Kunststoffkleber an, empfiehlt aber, dass Kinder unter 16 Jahren diese nur unter Aufsicht eines Erwachsenen benutzen.

ITA PRIMA DI ASSEMBLARE LE TUE MINIATURE LEGGI ATTENTAMENTE TUTTE LE ISTRUZIONI DI QUESTO LIBRETTO. Sono necessarie un paio di tronchesine per plastica per staccare i componenti dai loro sprue. Consigliamo di usare un attrezzo apposito per pulire i componenti. Per assemblare il modello avrai bisogno di colla per plastica. Games Workshop vende Tronchesine di precisione Citadel, Attrezzo per ripulire Citadel e Colla per plastica Citadel, ma non consiglia questi prodotti ad un pubblico minore di 16 anni senza la supervisione di un adulto.

CHI 在组装微缩模型之前，请先仔细阅读本手册中的说明。你需要一把模型剪将塑料部件从板上剪下来。我们建议使用分模线刮刀来处理零件。组装时你还需要用到模型胶水。你可以从 Games Workshop 处购买到 Citadel Fine Detail Cutter 模型剪、Citadel Mouldline Remover 分模线刮刀和 Citadel Plastic Glue 模型胶，但 16 岁以下儿童不得在没有成年人监护的情况下使用这些产品。

JPN ミニチュアを組み立てる前に、必ずこの説明書をよくお読みください。本キット内のフレームからプラスチックパーツを切り離すためには、ニッパーが必要です。パーツのモールドを平らにするには、専用ツールを使用をお勧めいたします。本キットの組み立てには、プラ用接着剤が必要です。ゲームズワークショップはシタデル・ニッパー、プラ用接着剤、シタデル・モールドラインリムーバーを販売しておりますが、16歳以下の子供が大人の監督なしにこれらの道具を使用されることをお勧めしません。

RUS КУСАЧКИ ДЛЯ ПЛАСТИКА НУЖНЫ ДЛЯ СНЯТИЯ ПЛАСТИКОВЫХ ЭЛЕМЕНТОВ НАБОРА С РАМОК. Для зачистки деталей рекомендуем использовать инструмент для удаления дефектов. Для сборки модели вам понадобится клей для пластика. Компания "Games Workshop" предоставляет кусачки "Citadel Fine Detail Cutters", инструмент для удаления дефектов "Citadel Mouldline Remover" и клей для пластика "Citadel Plastic Glue", но не рекомендует эти изделия к использованию детьми младше 16 лет без надзора взрослых.

• EXPLANATION OF SYMBOLS • EXPLICATION DES SYMBOLES • EXPLICACIÓN DE SÍMBOLOS

• ERLÄUTERUNG DER SYMBOLE • LEGENDA DEI SIMBOLI • アイコン解説 • 符号说明

• РАСШИФРОВКА СИМВОЛОВ



- Variant assembly
- Variante d'assemblage
- Variante de montage
- Bauvariante
- Assemblaggio alternativo
- 多种组装方式
- 組み立てバリエーション
- Вариант сборки



- Choice of parts
- Choix d'éléments
- Modelos de componentes
- Auswahl an Teilen
- Scelta di componenti
- 选择部件
- パーツの選択
- Выбор деталей



- Dry fit stage before gluing
- Tester avant de coller
- Comprobar el encaje antes de pegar
- Positionierung erst ohne Klebstoff ausprobieren
- Prova a secco prima di incollare
- 粘接前的假组阶段
- 粘接前にぴったり合わせること
- Этап просушки перед склеиванием



- Special instruction - Please read
- Instructions spéciales - Lire attentivement
- Instrucción especial: Por favor, léela
- Besondere Anweisung - Bitte lesen
- Istruzioni speciali - Leggi attentamente
- 特殊说明—请详阅
- 特記事項 - 必ずお読みください
- Особое указание — Просим ознакомиться



- Repeat process
- Répéter l'étape
- Repetir pasos
- Vorgang wiederholen
- Ripeti il processo
- 重复步骤
- 同じ作業を繰り返すこと
- Повтор процесса




- Stage complete
- Étape terminée
- Paso completado
- Schritt abgeschlossen
- Fase completa
- 完成
- このステージの完成
- Этап завершён

• CONTENTS • CONTENU • CONTENIDO • INHALT • CONTENUTO
 • 内含板件 • コンテンツ • СОДЕРЖИМОЕ


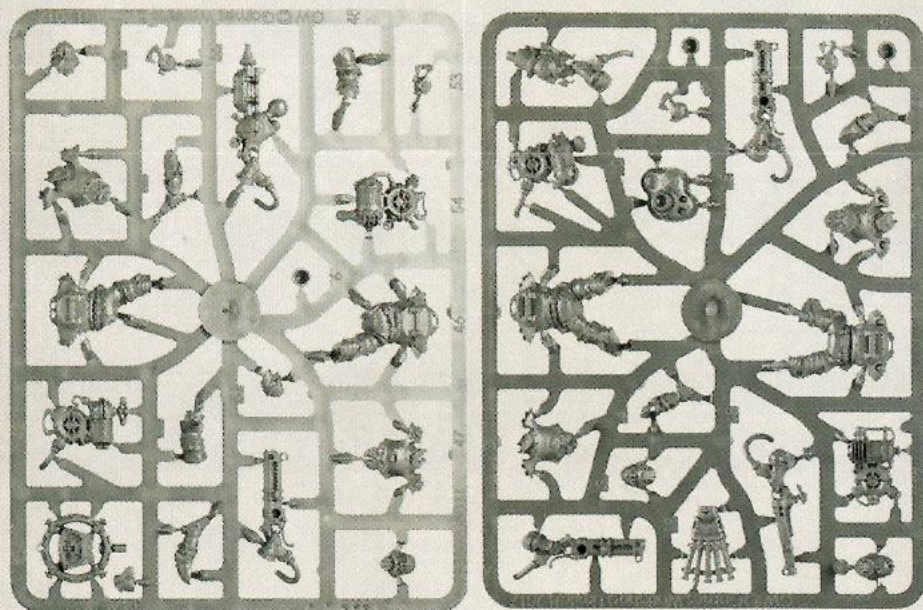
- STEPS
- ÉTAPES
- PASOS
- SCHRITTE
- FASI
- 步骤
- ステップ
- ЭТАПЫ

1 - 10



- STEPS
- ÉTAPES
- PASOS
- SCHRITTE
- FASI
- 步骤
- ステップ
- ЭТАПЫ

11 - 15



• CHOOSE THE VARIANT YOU WANT TO BUILD • CHOISISSEZ LA VARIANTE À ASSEMBLER
• ELIGE QUÉ VERSIÓN QUIERES MONTAR • WÄHLE DIE VARIANTE, DIE DU BAUEN MÖCHTEST
• SCEGLI LA VARIANTE CHE VUOI ASSEMBLARE • 选择你喜欢的拼装方式
• 組み立てバリエーションの選択 • ВЫБЕРИТЕ ВАРИАНТ СБОРКИ, КОТОРЫЙ ВАМ ПРАВИТСЯ

1-6

SKYWARDENS

• Skywardens • スカイワーデン
• 天空守卫 • Небесные Странники



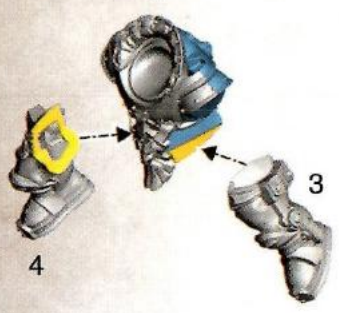
1-2, 7-10

ENDRINRIGGERS

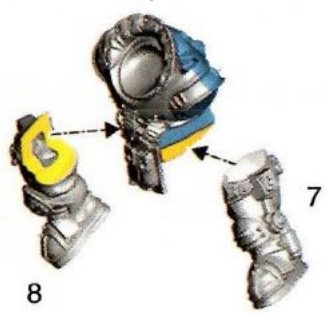
• Endrinriggers • エンドリン・リガー
• 引擎技工 • Эндинер-Механики



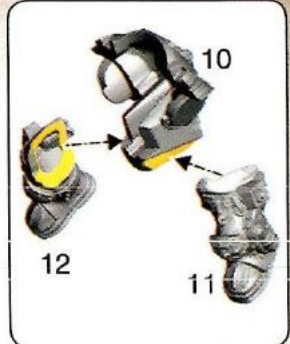
1 a



1 b

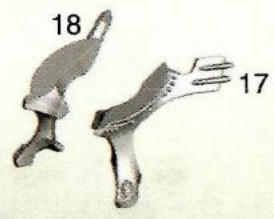
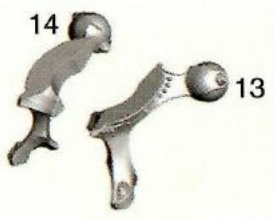


1 c



2 a

x3



2 b

x3



2 a



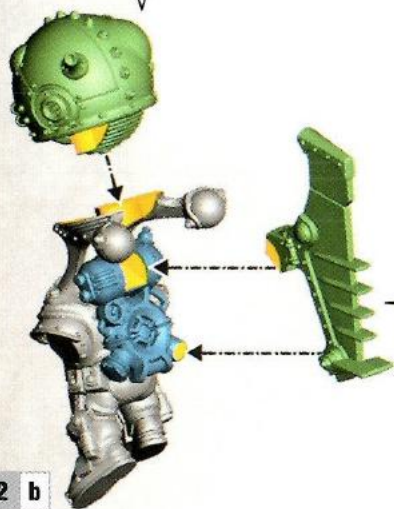
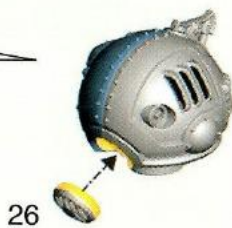
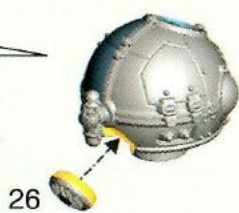

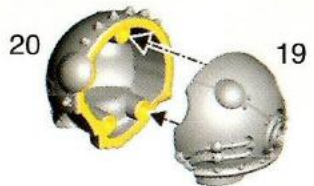
27

28

29

2 c

x3



2 b



30



31



32



3



- Vulcaniser Pistol, Skypike
- Pistolet Vulcaniseur, Stratopique
- Pistola vulcanizadora, Picaérea
- Vulkanisationspistole, Himmelspike
- Pistola vulcaniser, Pica celeste
- ヴァルカナイザー・ピストル, スカイバイク
- 硫化手枪 天矛
- Вулканический пистоль бесная Пика

4



x1



- Aethermatic Volley Gun • Fusil Rotatif Éthermatique
- Fusil de salvas aethermático • Aethermatisches Salvengewehr
- Fucile a raffica etermatico • Эーテル駆動式ヴォレイガン
- 以太齐射枪 • Эфирная Пищаль

5



x1



- Grapnel Launcher
- Lance-grappin
- Lanzagarfios
- Enterhakenwerfer
- Lanciarampini
- グラップネル・ランチャー
- 抓钩发射器
- Тросомёт

- Skyhook
- Stratoharpon
- Arpón aéreo
- Himmelsharpune
- Uncino Celeste
- スカイフック
- 空中钩索
- Небесный Крюк



- Drill Launcher
- Lance-forets
- Lanzabarrenas
- Bohrwerfer
- Lanciatrivelle
- ドリルランチャー
- 钻头大炮
- Дрель-пушка



3



- Custodian
- カストーディアン
- 看守人
- Страж

62



- Skywarden
- スカイワーデン
- 天空守卫
- Небесный Странник

33



34



35



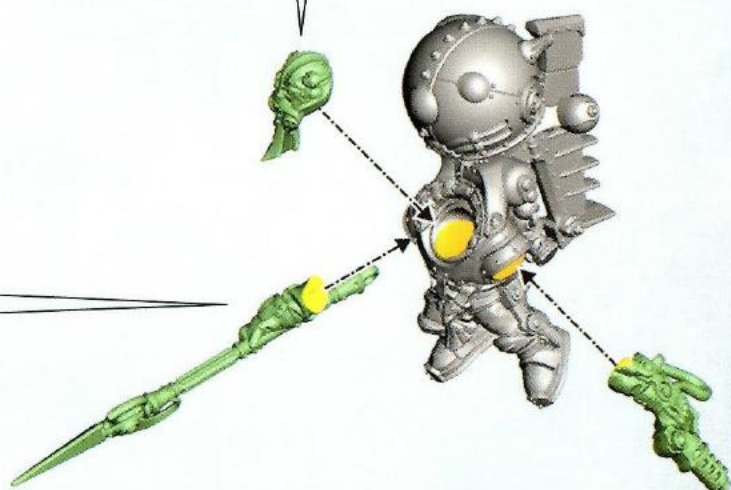
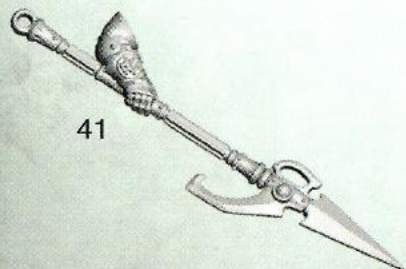
39



40



41




36



37



38



4



x1

33

34

35

72

73

74

2

67



5 a



x1

33

34


35

64

65

2

67



5 b

x1

5 a



66

69

70



66

68



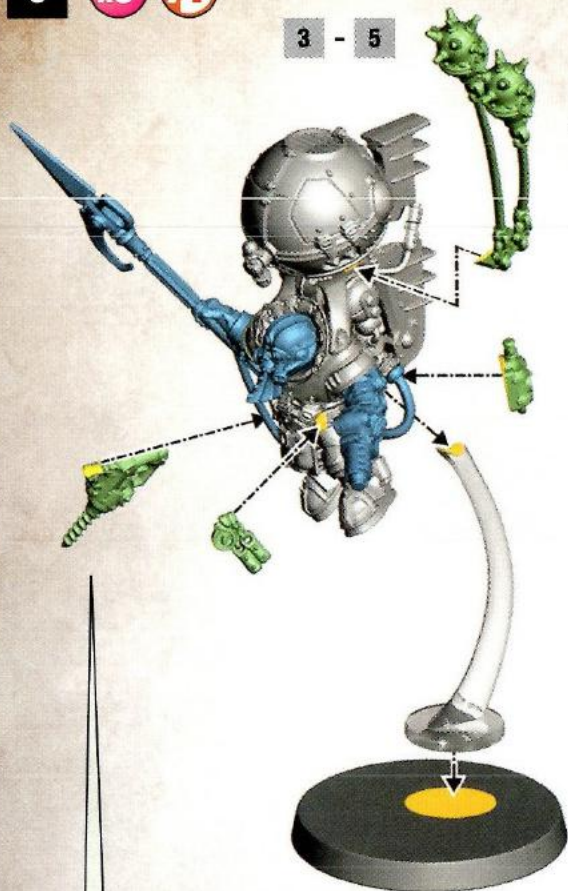
71

6


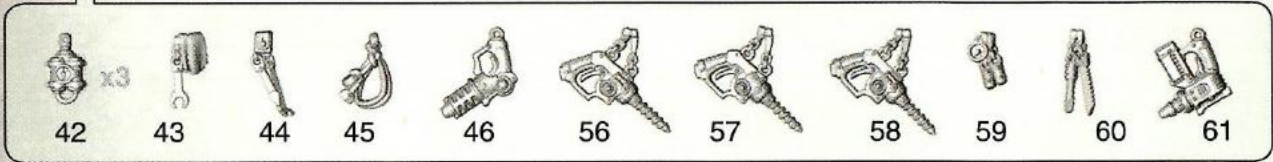
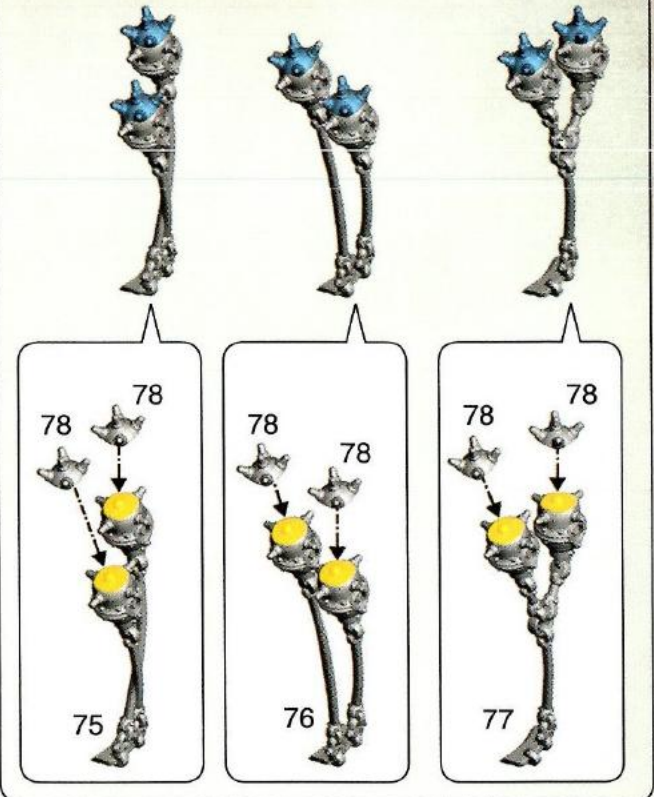
x3



3 - 5



• Skymines • Mines Aériennes • Minas aéreas • Luftminen • Mine Celesti
• スカイマイン • 空雷 • Воздушные Мины



7



- Rapid-fire Rivet Gun, Aethermatic Saw
- Cribleur à Rivets, Scie Éthermatique
- Remachadoras de tiro rápido, Sierra aethermática
- Schnellfeuer-Nietgewehr, Aethermatische Säge
- Pistola a rivetti a cadenza rapida, Sega etermatica
- ラピッドファイア・リベットガン, エーテルマティック・ソウ
- 速射铆钉枪 以太之锯
- Скорострельный клепальный молот Эфирная Пила

9



x1

- Grapnel Launcher
- Lance-grappin
- Lanzagarfios
- Enterhakenwerfer
- Lanciarampini
- グラップネル・ランチャー
- 抓钩发射器
- Тросомёт

8



x1

- Aethermatic Volley Gun • Fusil Rotatif Éthermatique
- Fusil de salvas aethermático • Aethermatisches Salvengewehr
- Fucile a raffica etermatico • エーテル駆動式ヴォレイガン
- 以太霰射枪 • Эфирная Пушчаль

- Skyhook
- Stratoharpon
- Arpón aéreo
- Himmelsharpune
- Uncino Celeste
- スカイフック
- 空中钩索
- Небесный Крюк



- Drill Launcher
- Lance-forets
- Lanzabarrenas
- Bohrwerfer
- Lanciatrivelle
- ドリルランチャー
- 钻头大炮
- Дрель-пушка



7



- Mizzenmaster
- ミゼンマスター
- 后桅总管
- Бизань-Мастер

63



- Endrinrigger
- エンドリンリガー
- 引擎技工
- Эндинер-Механик



47



48




49



53

54

55



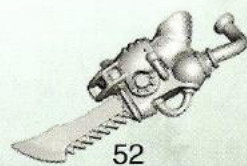
2



50

51

52



8



x1

33

34

35

73

72

74

2

67



9 a



x1

33

34

35

64

65

2

67



9 b

x1

9 a



66

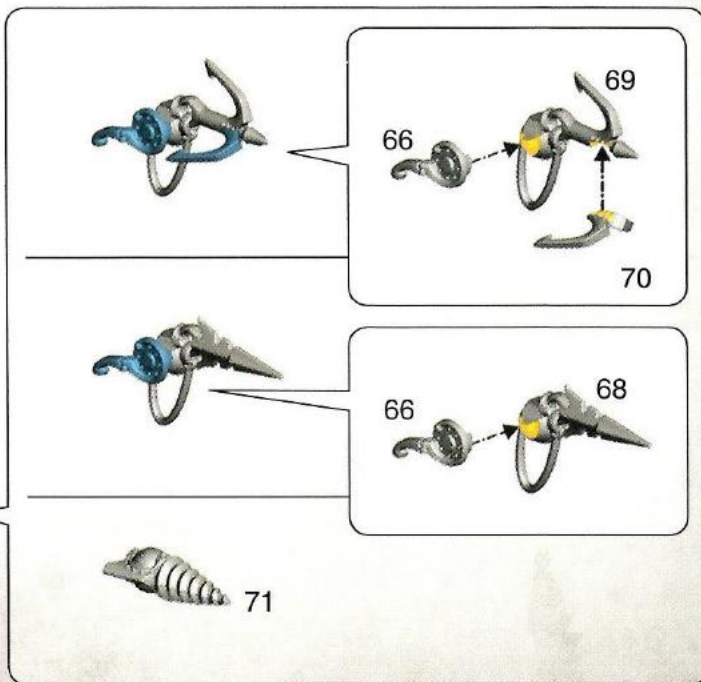
69

70

66

68

71



10

x3



7 - 9



43



44



45



46



56



57



58



59



60


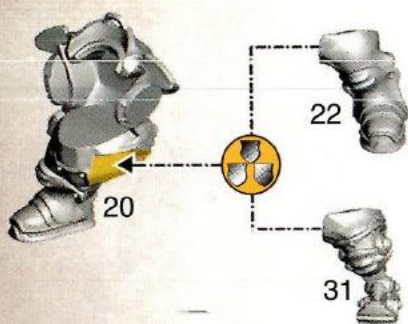


61




11 a

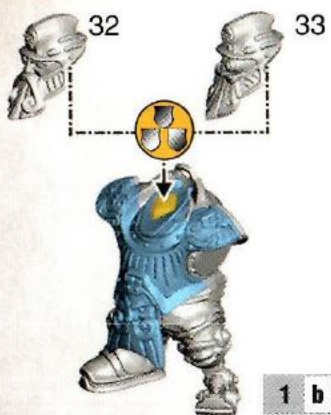
• Sergeant • Sergent • Sargento • Sergeant • Sergente • 军士
 • サージェント • Сержант




11 b




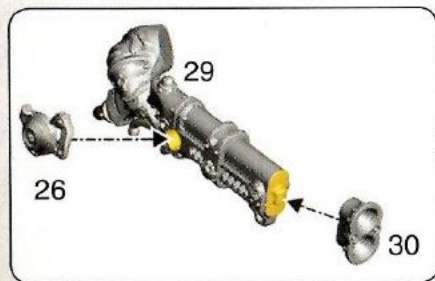
11 c



11 d

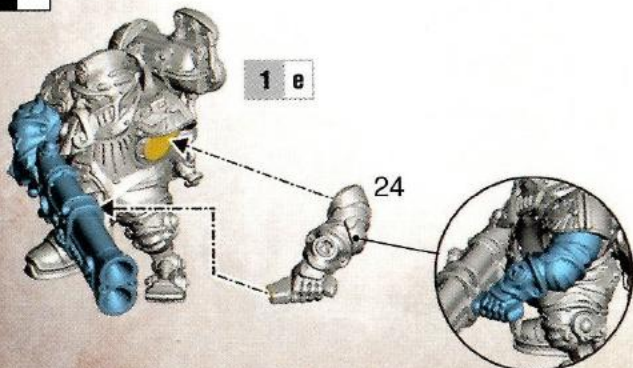


11 e



• Double-barrelled Aethershot Rifle • Fusil à Munitions Éthériques à Canon Double
 • Rifle disparoetéreo de doble cañón • Doppelläufiges Aetherschrotgewehr
 • Fucile etermatico a doppia canna • ダブルバレル・エーテルショットライフル
 • 以太步枪 • Эфирная Винтовка

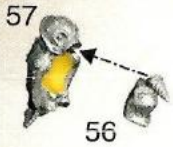
11 f



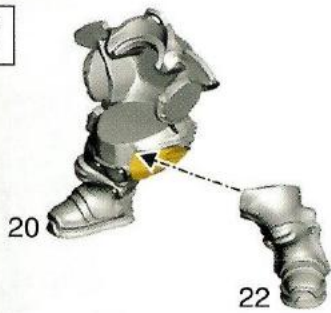
11 g



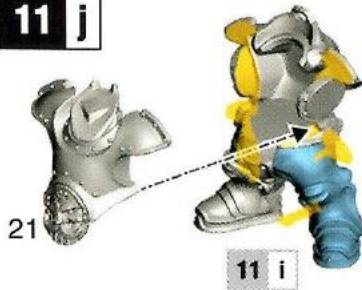
11 h




11 i



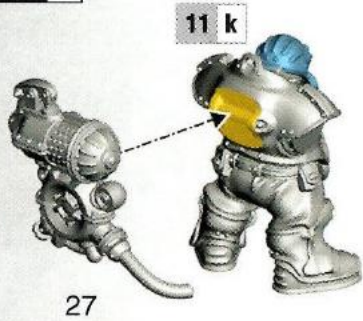
11 j



11 k

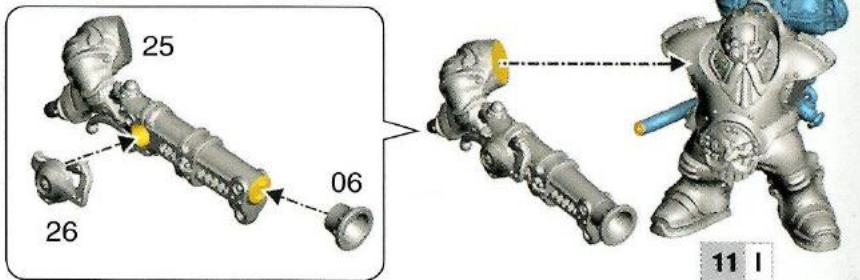


11 l

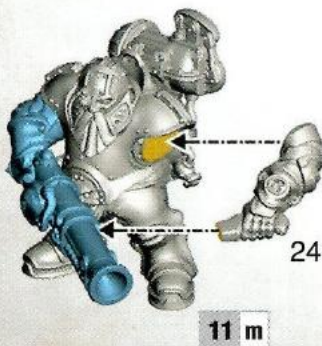


11 m

• Aethershot Rifle • Fusil à Munitions Éthériques • Rifles tiroaetéreo • Aetherschrotgewehr
• Fucile etermatico • エーテルショットライフル • 以太步槍 • Эфирная Винтовка



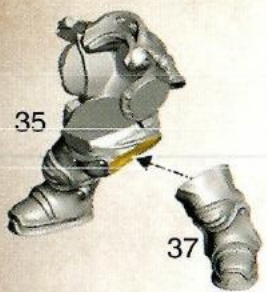
11 n




11 o



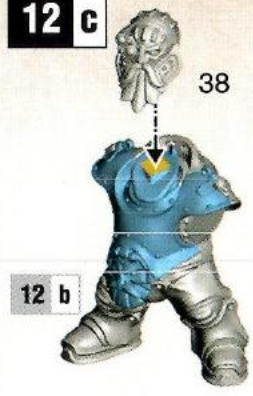
12 a




12 b



12 c

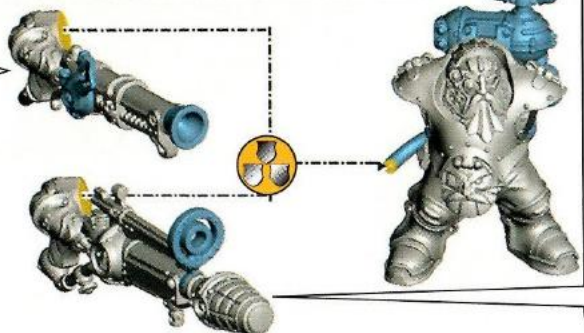
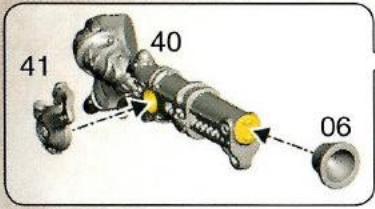


12 d



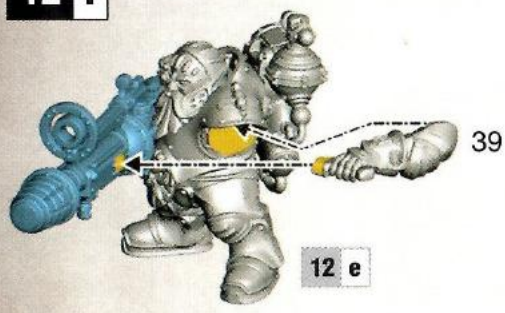
12 e

• Aethershot Rifle • Fusil à Munitions Éthériques • Rifles tiroaetéreo • Aetherschrotgewehr
• Fucile etermatico • エーテルショットライフル • 以太步枪 • Эфирная Винтовка




• Grundstok Mortar • Mortier Grundstok • Mortero Grundstok • Grundstok-Mörser •
• Mortaio Grundstok • グランドストック・モーター • 格兰斯托克迫击炮 • Мортира Грундстока


12 f

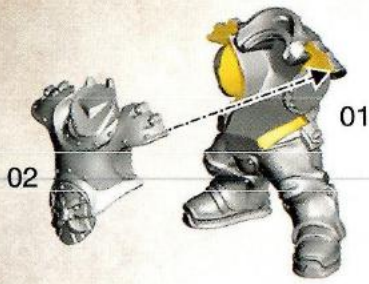

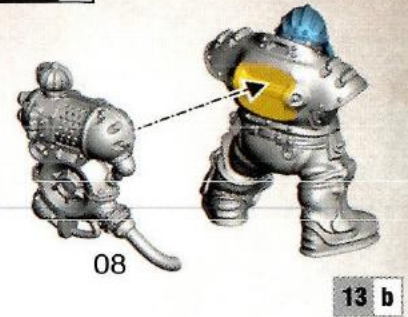


12 g


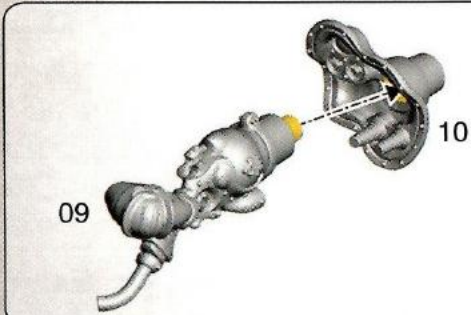


12 h

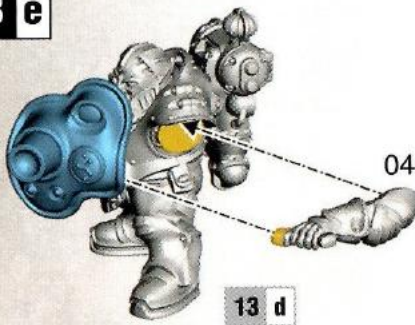


13 a**13 b****3 c****13 d**


• Aethershot Rifle • Fusil à Munitions Éthériques • Rifles tiroaetéreo • Aetherschrotgewehr
 • Fucile etermatico • エーテルショットライフル • 以太步枪 • Эфирная Выстрелка



Aethercannon • Éthercanon • Cañón de aéter • Aetherkanone •
 Cannone eterico • エーテルキャノン • 以太炮 • Эфирная Пушка

13 e**13 f**

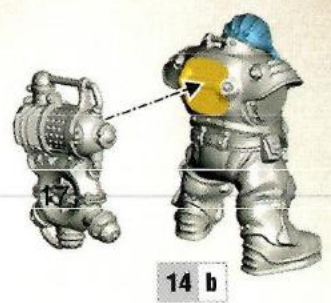
14 a



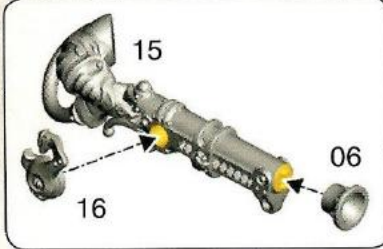
14 b



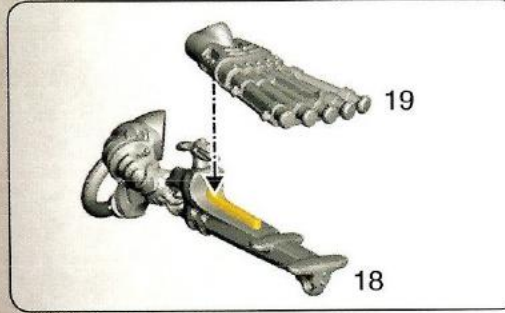

14 c



14 d

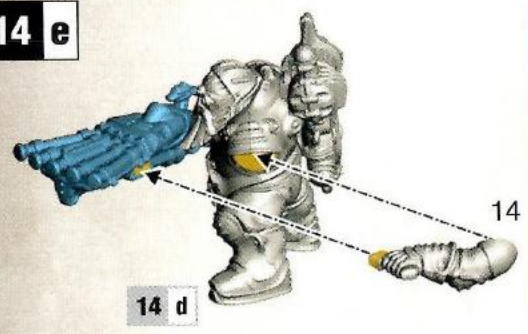


• Aethershot Rifle • Fusil à Munitions Éthériques • Rifles tiroaéreo • Aetherschrotgewehr
• Fucile etermatico • エーテルショットライフル • 以太步枪 • Эфирная Винтовка




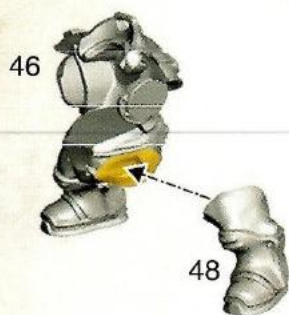
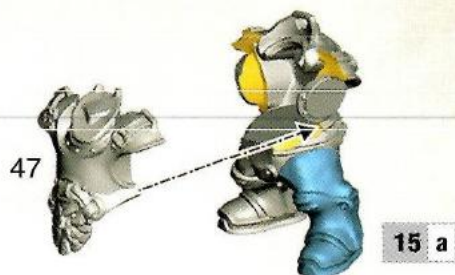
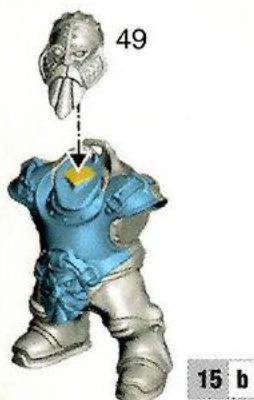

• Decksweeper • Balayeuse • Barrecubiertas • Deckfeger •
• Spazzaponte • 甲板清掃具 • 地面清道夫 • Палубомёт

14 e

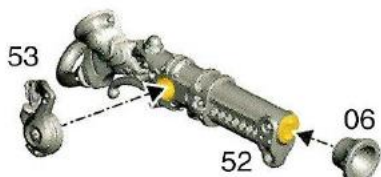
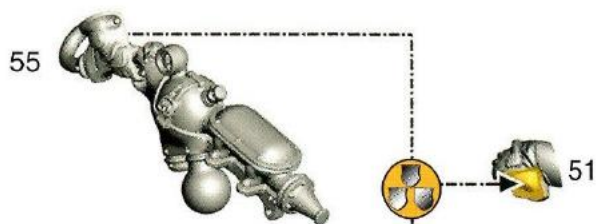


14 f




15 a**15 b****15 c****15 d****15 e**


• Aetheric Fumigator • Fumigateur Éthérique •
 • Fumigador aetérico • Aetherverdampfer •
 Fumigatore eterico • エーテリック・フュミゲイター •
 以太烟霧器 • Эфирный Дезинфектор



• Aethershot Rifle • Fusil à Munitions Éthériques • Rifles tiroaetérico • Aetherschrotgewehr
 • Fucile etermatico • エーテルショットライフル • 以太步槍 • Эфирная Винтовка



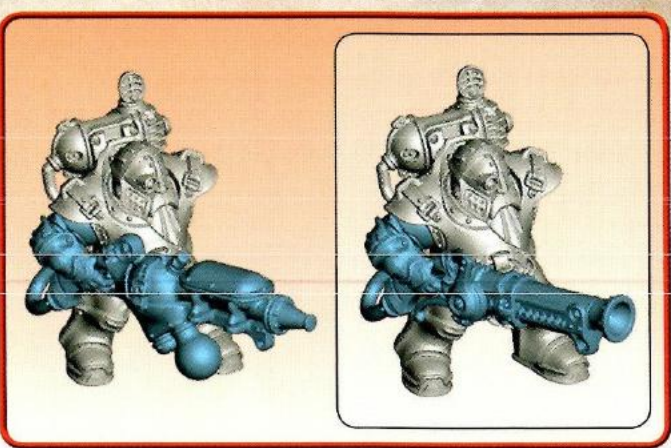
15 f



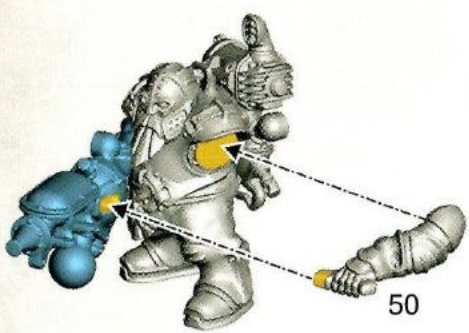
15 e



15 d




15 g




15 f

50




15 h



15 g





BASE BALTHASAR GOLD

SHADE REIKLAND FLESHSHADE

LAYER GEHENNA'S GOLD

LAYER RUNEFANG STEEL

BASE ZANDRI DUST

SHADE SERAPHIM SEPIA

LAYER USHABTI BONE


LAYER SCREAMING SKULL

BASE SCREAMER PINK

SHADE NULN OIL

LAYER PINK HORROR

LAYER USHABTI BONE



BASE BALTHASAR GOLD

SHADE REIKLAND FLESHSHADE

LAYER GEHENNA'S GOLD

LAYER RUNEFANG STEEL

BASE SCREAMER PINK

SHADE NULN OIL

LAYER PINK HORROR

LAYER USHABTI BONE



BASE LEADBELCHER

SHADE NULN OIL

LAYER IRONBREAKER

LAYER STORMHOST SILVER

BASE BALTHASAR GOLD

SHADE REIKLAND FLESHSHADE

LAYER GEHENNA'S GOLD

LAYER RUNEFANG STEEL

BASE LEADBELCHER

SHADE DRAKENHOF NIGHTSHADE

LAYER IRONBREAKER

LAYER RUNEFANG STEEL