



Free Downloads of Build Instructions,
Assembly Booklets & How To Guides

BuildInstructions.com

WARHAMMER AGE OF SIGMAR

VULKITE BERZERKERS

BERSERKERS VULKITES • BERSÉRKERES DE VULKITA • VULKIT-BERSERKER
BERZERKER VULKITI • ヴァルカイト・バーサーカー • 爆燃狂战士

READ THIS FIRST • À LIRE EN PRIORITÉ • BITTE BEACHTEN • LEE ESTO PRIMERO
LEGGI PRIMA QUESTO • 最初にお読みください • 请优先阅读

ENG BEFORE ASSEMBLING YOUR MINIATURES, PLEASE READ THROUGH THE INSTRUCTIONS IN THIS BOOKLET CAREFULLY. A pair of plastic cutters is required to remove the plastic components in this kit from their frame. We advise using a mouldline scraping tool to clean up the parts. To assemble your model you will need plastic glue. Games Workshop sells Citadel Fine Detail Cutters, Citadel Mouldline Remover and Citadel Plastic Glue, but does not recommend these products for use by children under the age of 16 without adult supervision.

FRE AVANT D'ASSEMBLER VOS FIGURINES, VEUILLEZ LIRE ATTENTIVEMENT LES INSTRUCTIONS DE CE LIVRET. Une pince coupante est requise pour détacher chaque élément de sa grappe. Nous vous recommandons l'utilisation d'un grattoir pour ébarber les éléments. Pour l'assemblage, vous aurez également besoin de colle plastique. Games Workshop commercialise les Pinces de Précision Citadel, l'Ébarboir Citadel et la Colle Plastique Citadel, mais n'en recommande pas l'utilisation pour des enfants de moins de 16 ans sans la supervision d'un adulte.

ESP POR FAVOR, LEE CUIDADOSAMENTE ESTE LIBRETO DE INSTRUCCIONES ANTES DE EMPEZAR A MONTAR LAS MINIATURAS. Te harán falta unas tenazas para plástico a fin de separar las piezas de la matriz. También aconsejamos una herramienta para rebabas a fin de limpiar cada pieza. Para montar la miniatura necesitarás pegamento para plástico. Games Workshop vende Tenazas Citadel, Herramientas para rebabas Citadel y Pegamento para plástico Citadel, pero no recomienda estos productos a menores de 16 años sin la supervisión de un adulto.

GER VOR DEM ZUSAMMENBAU DER MINIATUREN BITTE DIE ANWEISUNGEN IN DIESER ANLEITUNG AUFMERKSAM

DURCHLESEN. Du benötigst einen Kunststoffseitenschneider, um die Kunststoffbauteile aus dem Gussrahmen herauszutrennen, und Kunststoffkleber, um die Miniatur zusammenzubauen. Außerdem empfehlen wir, die Bauteile vorher mit einem Gussgratentferner zu säubern. Games Workshop bietet Präzisions-Kunststoffseitenschneider von Citadel sowie Citadel-Kunststoffkleber an, empfiehlt aber, dass Kinder unter 16 Jahren diese nur unter Aufsicht eines Erwachsenen benutzen.

ITA PRIMA DI ASSEMBLARE LE TUE MINIATURE LEGGI ATTENTAMENTE TUTTE LE ISTRUZIONI DI QUESTO LIBRETTO. Sono necessarie un paio di tronchesine per plastica per staccare i componenti dai loro sprue. Consigliamo di usare un attrezzo apposito per pulire i componenti. Per assemblare il modello avrai bisogno di colla per plastica. Games Workshop vende Tronchesine di precisione Citadel, Attrezzo per ripulire Citadel e Colla per plastica Citadel, ma non consiglia questi prodotti ad un pubblico minore di 16 anni senza la supervisione di un adulto.

日本語 本キット内のフレームからプラスチックパーツを切り離すためには、ニッパーが必要です。パーツのモールドを平らにするには、専用ツールを使用をお勧めいたします。本キットの組み立てには、プラ用接着剤が必要です。ゲームズワークショップはシタデル・ニッパー、プラ用接着剤、シタデル・モールドラインリムーバーを販売しておりますが、16歳以下の子供が大人の監督なしにこれらの道具を使用されることをお勧めしません。

中文 你需要一把模型剪将塑料部件从版件上剪下来。我们建议使用分模线刮刀来处理零件。组装时你还需要用到模型胶水。你可以从 Games Workshop 处购买到 Citadel Fine Detail Cutter 模型剪、Citadel Mouldline Remover 分模线刮刀和 Citadel Plastic Glue 模型胶，但 16 岁以下儿童不得在没有成年人监护的情况下使用这些产品。

EXPLANATION OF SYMBOLS • EXPLICATION DES SYMBOLES • EXPLICACIÓN DE SÍMBOLOS
ERLÄUTERUNG DER SYMBOLE • LEGENDA DEI SIMBOLI • アイコン解説 • 符号说明

- ! Special instruction - Please read
- ! Instructions spéciales - Lire attentivement
- ! Instrucción especial: Por favor, léela
- ! Besondere Anweisung - Bitte lesen
- ! Istruzioni speciali - Leggi attentamente
- ! 特記事項 - 必ずお読みください
- ! 特殊说明 - 请详阅



- Variant assembly
- Variante d'assemblage
- Variante de montage
- Bauvariante
- Assemblaggio alternativo
- 組み立てバリエーション
- 多种组装方式



- Choice of parts
- Choix d'éléments
- Modelos de componentes
- Auswahl an Teilen
- Scelta di componenti
- パーツの選択
- 选择部件



- Repeat process
- Étape à répéter



- Stage complete
- Étape terminée



• BUILD VARIANTS • VARIANTES D'ASSEMBLAGE • VARIANTES DE MONTAJE
 • BAUVARIANTEN • VARIANTI D'ASSEMBLAGGIO • バリエーション • 変体版



- Assemblies for build variants are colour coded.
- Les assemblages de variantes ont un code couleur.
- Las instrucciones para montajes alternativos se indican con un color diferente.
- Optionen für Bauvarianten sind farblich markiert.
- Le diverse varianti d'assemblaggio sono divise per colore.
- バリエーション違いの組み立ては色分けされている。
- 変体版拼装部件有颜色区分。



• Choose the unit you want to build • Choisissez l'unité à assembler • Escoge la unidad que quieres montar
 • Wähle die Einheit, die du bauen möchtest • Scegli l'unità che vuoi assemblare
 • 組み立てたいユニットを選択 • 选择您想拼装的单位



- All models in the unit must be armed with the same weapon option • Toutes les figurines de l'unité doivent avoir la même option d'armes
- Todas las miniaturas deben ir armadas con la misma opción de equipo • Alle Modelle dieser Einheit müssen mit derselben Waffenoption bewaffnet sein
- Tutti i modelli devono essere equipaggiati con la stessa opzione d'arma
- ユニット内のすべての兵が同一の武器オプションを選択すること • 该单位中的所有模型必须装备相同的武器选项



• Vulkite Berserkers with Fyresteel Handaxes • Berserkers Vulkites avec Haches de Pyracier
 • Berserkeres de Vulkita con hachas de mano de fuegoacero • Vulkit-Berserker mit Fyrstahl-Handäxten
 • Berzerker Vulkiti con Asce di Pyraciaio • ヴァルカイト・バーサーカー(焰鋼の手斧装備) • 装备火铁手斧的爆燃狂战士



• Steps • Étapes • Pasos • Schritte
 • Fasi • ステップ • 步骤

1 - 13



• Vulkite Berserkers with Bladed Slingshields • Berserkers Vulkites avec Boucliers de Lancer
 • Berserkeres de Vulkita con escudoshonda afilados • Vulkit-Berserker mit Wurfschilden
 • Berzerker Vulkiti con Scudi da Lancio Falcati • ヴァルカイト・バーサーカー(月ありしスリングシールド装備) • 装备带刃掷盾的爆燃狂战士



• Steps • Étapes • Pasos • Schritte
 • Fasi • ステップ • 步骤

1 - 9 ; 14 - 17

! FOLLOW STEP 1-9 FOR ALL VARIANTS • SUIVRE L'ÉTAPE 1-9 POUR TOUTES LES VARIANTES
 ! SIGUE EL PASO 1-9 PARA TODAS LAS VARIANTES • FOLGE SCHRITT 1-9 FÜR ALLE VARIANTEN
 ! SEGUI LA FASE 1-9 PER TUTTE LE VARIANTI • ステップ1-9はすべてのバリエーションで共通
 ! 对所有变体按照第1-9步操作

! INTERCHANGEABLE PARTS • ÉLÉMENTS INTERCHANGEABLES • PARTES INTERCAMBIABLES
 ! AUSTAUSCHBARE TEILE • COMPONENTI INTERCAMBIABILI • 組み換え可能な部品 • 可互換零件

1 



1
X2



2
X2



3
X2



4
X2



5
X2

2 



24
X2



25
X2



26
X2



27
X2



28
X2

3 



17
X2



18
X2



19
X2



20
X2



21
X2



22
X2



23
X2

4 



6
X2



7
X2



8
X2



9
X2



10
X2



11
X2



12
X2

5 



30



32
X2



34
X2



36
X2



38
X2

6 



29
X2



31
X2



33
X2



35
X2



37
X2

7

41
X242
X243
X244
X245
X2

8

65
X247
X266
X248
X267
X249
X268
X250
X269
X251
X2

9

52
X253
X254
X255
X256
X260
X261
X262
X263
X264
X2

10 - 13

VULKITE BERZERKERS WITH FYRESTEEL HANDAXES

Berserkers Vulkites avec Haches de Pyracier

Berséreres de Vulkita con hachas de mano de fuegoacero

Vulkit-Berserker mit Fyrstahl-Handäxten

Berzerker Vulkiti con Asce di Pyracchiaio

ヴァルカイト・バーゼーカー（焔鋼の手斧装備）・装备火鉄手斧の爆燃狂战士

10 a



2



! 10 b

- Choose the variant you want to build
- Choisissez la variante à assembler
- Elige qué versión quieres montar
- Wähle die Variante, die du bauen möchtest

- Scegli la variante che vuoi assemblare
- 組み立てバリエーションの選択
- 选择你喜欢的拼装方式

! 10 b



• Champion • Campeón • Campione • チャンピオン • 勇士

! 10 b



• Vulkite Berzerkers • Berserkers Vulkites • Berserkeres De Vulkita
 • Vulkit-Berzerker • Berzerker Vulkiti
 • ヴァルカイト・バーゼーカー • 爆燃狂战士

! 10 b



! 10 c



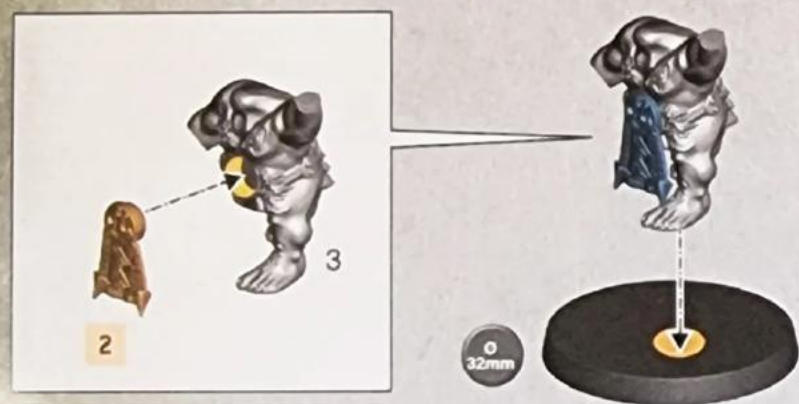
10 b



10 b



11 a



11 b

- Choose the variant you want to build
- Choisissez la variante à assembler
- Elige qué versión quieres montar
- Wähle die Variante, die du bauen möchtest

- Scegli la variante che vuoi assemblare
- 組み立てバリエーションの選択
- 选择你喜欢的拼装方式

11 b



11 b



• Musician • Musicien • Músico • Musiker • Musicista
• ミュージシャン • 乐师

• Vulkite Berserkers • Berserkers Vulkites • Bersékeres De Vulkita
• Vulkit-Berserker • Berzerker Vulkiti
• ヴァルカイト・バーサーカー • 爆燃狂战士

11 b



11 c




11 b



11 c



12 a x8

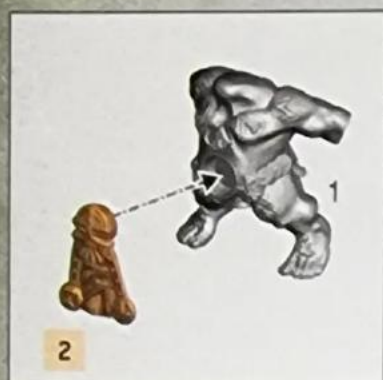


12 b





14 a



! 14 b

- Choose the variant you want to build
- Choisissez la variante à assembler
- Elige qué versión quieres montar
- Wähle die Variante, die du bauen möchtest

- Scegli la variante che vuoi assemblare
- 組み立てバリエーションの選択
- 选择你喜欢的拼装方式

14 b



14 b



• Champion • Campeón • Campione • チャンピオン • 勇士

• Vulkite Berzerkers • Berserkers Vulkites • Bersérkeres De Vulkita
• Vulkit-Berserker • Berzerker Vulkitti
• ヴァルカイト・バーサーカー • 爆燃狂战士

14 b



14 a

14 c



14 b

14 b



14 a

14 c



14 b



15 a



! 15 b

- Choose the variant you want to build
- Choisissez la variante à assembler
- Elige qué versión quieres montar
- Wähle die Variante, die du bauen möchtest

- Scegli la variante che vuoi assemblare
- 組み立てバリエーションの選択
- 选择你喜欢的拼装方式

15 b




• Musician • Musicien • Musico • Musiker • Musico
 • ミュージシャン • 楽師

15 b



• Vulkite Berserkers • Berserkers Vulkites • Bersérkeres De Vulkita
 • Vulkit-Berserker • Berzerker Vulkitti
 • ヴァルカイト・バーザーカー • 爆燃狂战士

15 b



15 a

15 c



7



6



15 b



15 b



7



6



15 a



8



15 c



3



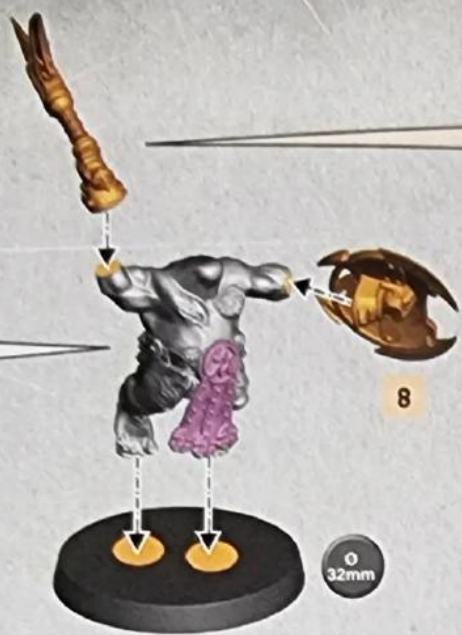
4



15 b



16 a x8



16 b x8



17





ENG More painting guides can be found on citadelcolour.com

FRE D'autres guides de peinture sont disponibles sur citadelcolour.com

ESP Encontrarás más guías de pintura en citadelcolour.com

GER Weitere Bemalungsleitungen auf citadelcolour.com

ITA Puoi trovare altre guide alla pittura su citadelcolour.com

日本語 citadelcolour.comには他にも様々なペイントガイドが掲載されている

中文 更多涂装指南请至 citadelcolour.com



ICON KEY • LÉGENDE DES ICÔNES • CLAVE DE ICONOS • BEDEUTUNG DER SYMBOLE • LEGENDA DELLE ICONE • アイコン説明 • 图例

ENG	Move	Save	Wounds	Bravery	Missile Weapon	Melee Weapon	Range	Attacks	To Hit	To Wound	Rend	Damage
FRE	Mouvement	Sauvegarde	Blessures	Bravoure	Armes à Projectiles	Armes de Mêlée	Portée	Attaques	Toucher	Blesser	Perf.	Dégâts
ESP	Mov.	Salvación	Heridas	Coraje	Armas a distancia	Armas de combate	Alcance	Ataques	Impactar	Herir	Perforar	Daño
GER	Bewegung	Schutz	Wunden	Mut	Fernkampf-waffen	Nahkampf-waffen	Reichw.	Attacken	Treffen	Verwunden	Wucht	Schaden
ITA	Mov.	Salvezza	Ferite	Coraggio	Armi da tiro	Armi da mischia	Gittata	Attacchi	Per Colpire	Per Ferire	Impatto	Danni
日本語	移動力	防御力	負傷 限界値	勇猛度	射撃武器	接近戦武器	射程	攻撃回数	ヒット 成功値	ウーンズ 成功値	貫通値	ダメージ量
中文	移动	防御	伤害 限值	勇气	远程武器	近战武器	射程	攻击	命中	致伤	穿甲	伤害

ENG Used alongside the core rules found on warhammer.com, the essential rules below will get your new unit on the battlefield. For the full rules for this unit, see the battle tome relevant to your army.

FRE Utilisées avec les règles de base de warhammer.com, les règles essentielles ci-dessous vous permettront de jouer votre nouvelle unité sur le champ de bataille. Pour les règles complètes de cette unité, référez-vous au tome de bataille correspondant à votre armée.

ESP Si las usas junto con las reglas básicas que encontrarás en warhammer.com, las reglas esenciales a continuación servirán para desplegar a tu nueva unidad sobre el campo de batalla. Si quieres consultar las reglas completas, necesitarás el tomo de batalla correspondiente a tu ejército.

GER Wenn du die Regeln unten zusammen mit den Grundregeln auf warhammer.com verwendest, kannst du deine Einheit direkt auf das Schlachtfeld führen. Die vollständigen Regeln für diese Einheit findest du im entsprechenden Battle Tome für deine Armee.

ITA Usate assieme alle regole base che puoi trovare su warhammer.com, le regole essenziali in basso ti aiuteranno a portare sul campo di battaglia la tua nuova unità. Per le regole complete di questa unità, consulta il tomo da guerra corrispondente alla tua armata.

日本語 下の基本ルールを、warhammer.comに掲載されているコアルールと一緒に使用することで、この新ユニットを戦場で使用することが可能である。このユニットの完全版ルールは、対応するバトルトーム書籍に掲載されている。

中文 在战场上如何使用该新单位请参考以下基本规则及warhammer.com上的核心规则。该单位的完整规则请参阅与您的军队相对应的战斗宝典。



VULKITE BERZERKERS WITH FYRESTEEL HANDAXES

BERSERKERS VULKITES AVEC HACHES DE PYRACIER
BERSÉRKERES DE VULKITA CON HACHAS DE MANO DE FUEGÓACERO
VULKIT-BERSERKER MIT FÛRSTAHL-HANDÄXTEN
BERZERKER VULKITI CON ASCE DI PYRACCIAIO
ヴァルカイト・パーザーカー (焰鋼の手斧装備)・装备火铁手斧的爆燃狂战士


Icon	Symbol	Value	Symbol	Value	Symbol	Value
1	8"	1	4+	4+	-	1
2	1"	2	3+	3+	-	1



VULKITE BERZERKERS WITH BLADED SLINGSHIELDS

BERSERKERS VULKITES AVEC BOUCLIER DE LANCER
BERSÉRKERES DE VULKITA CON ESCUDOSHONDA AFILADOS
VULKIT-BERSERKER MIT WURFSCHILDEN
BERZERKER VULKITI CON SCUDI DA LANCIO FALCATI
ヴァルカイト・パーザーカー (刃ありスリングシールド装備)・装备带刃掷盾的爆燃狂战士

Icon	Symbol	Value	Symbol	Value	Symbol	Value
1	8"	1	4+	4+	-	1
2	1"	1	3+	3+	-	1
3	1"	1	3+	4+	-1	1



warhammer.com

Games Workshop Limited, Willow Road,
Nottingham, NG7 2WS, UK

© Copyright Games Workshop Limited 2022.

