



Free Downloads of Build Instructions,
Assembly Booklets & How To Guides

BuildInstructions.com

BRÔKHyr IRON-MASTER

MAÎTRE-FER BRÔKHyr | FERROMAESTRO BRÔKHyr | BRÔKHyr-EISENFÜHRER | BRÔKHyr MASTRO DEL FERRO
БРОКХИР ЖЕЛЕЗНЫХ ДЕЛ МАСТЕР | ブロキール・アイアンマスター | 机锻钢铁之主



! READ THIS FIRST | À LIRE EN PRIORITÉ | BITTE BEACHTÉ | LEE ESTO PRIMERO | LEGGI PRIMA QUESTO
В ПЕРВУЮ ОЧЕРЕДЬ ПРОЧИТАЙТЕ ЭТО | 最初にお読みください。 | 请优先阅读

ENG BEFORE ASSEMBLING YOUR MINIATURES, PLEASE READ THROUGH THE INSTRUCTIONS IN THIS BOOKLET CAREFULLY. A pair of plastic cutters is required to remove the plastic components in this kit from their frame. We advise using a mouldline scraping tool to clean up the parts. To assemble your model you will need plastic glue. Games Workshop sells Citadel Fine Detail Cutters, Citadel Mouldline Remover and Citadel Plastic Glue, but does not recommend these products for use by children under the age of 16 without adult supervision.

FRE AVANT D'ASSEMBLER VOS FIGURINES, VEUILLEZ LIRE ATTENTIVEMENT LES INSTRUCTIONS DE CE LIVRET. Une pince coupante est requise pour détacher chaque élément de sa grappe. Nous vous recommandons l'utilisation d'un grattoir pour ébarber les éléments. Pour l'assemblage, vous aurez également besoin de colle plastique. Games Workshop commercialise les Pinces de Précision Citadel, l'Ébarboir Citadel et la Colle Plastique Citadel, mais n'en recommande pas l'utilisation pour des enfants de moins de 16 ans sans la supervision d'un adulte.

SPA POR FAVOR, LEE CUIDADOSAMENTE ESTE LIBRETO DE INSTRUCCIONES ANTES DE EMPEZAR A MONTAR LAS MINIATURAS. Te harán falta unas tenazas para plástico a fin de separar las piezas de la matriz. También aconsejamos una herramienta para rebabas a fin de limpiar cada pieza. Para montar la miniatura necesitarás pegamento para plástico. Games Workshop vende Tenazas Citadel, Herramientas para rebabas Citadel y Pegamento para plástico Citadel, pero no recomienda estos productos a menores de 16 años sin la supervisión de un adulto.

GER VOR DEM ZUSAMMENBAU DER MINIATUREN BITTE DIE ANWEISUNGEN IN DIESER ANLEITUNG AUFMERKSAM DURCHLESEN. Du benötigst einen Kunststoffseitenschneider, um die Kunststoffbauteile aus dem Gussrahmen herauszutrennen, und Kunststoffkleber, um die Miniatur zusammenzubauen. Außerdem empfehlen wir, die Bauteile vorher mit einem Gussgratentferner zu säubern. Games Workshop bietet Präzisions-Kunststoffseitenschneider von Citadel sowie Citadel-Kunststoffkleber an, empfiehlt aber, dass Kinder unter 16 Jahren diese nur unter Aufsicht eines Erwachsenen benutzen.

ITA PRIMA DI ASSEMBLARE LE TUE MINIATURE LEGGI ATTENTAMENTE TUTTE LE ISTRUZIONI DI QUESTO LIBRETTO. Sono necessarie un paio di tronchesine per plastica per staccare i componenti dai loro sprue. Consigliamo di usare un attrezzo apposito per pulire i componenti. Per assemblare il modello avrai bisogno di colla per plastica. Games Workshop vende Tronchesine di precisione Citadel, Attrezzo per ripulire Citadel e Colla per plastica Citadel, ma non consiglia questi prodotti ad un pubblico minore di 16 anni senza la supervisione di un adulto.

RUS Кусачки для пластика нужны для снятия пластиковых элементов набора с рамок. Для зачистки деталей рекомендуем использовать инструмент для удаления дефектов. Для сборки модели вам понадобятся клей для пластика. Компания Games Workshop предоставляет кусачки «Citadel Fine Detail Cutters», инструмент для удаления дефектов «Citadel Mouldline Remover» и клей для пластика «Citadel Plastic Glue», но рекомендует эти изделия к использованию детьми младше 16 лет без надзора взрослых.

日本語 本キット内のフレームからプラスチックパーツを離すためには、ニッパーが必要です。パーツのモールドにすることは、専用ツールを使用をお勧めいたします。キットの組み立てには、プラ用接着剤が必要です。ゲーークショップはシタデル・ニッパー、プラ用接着剤、シル・モールドラインリムーバーを販売しておりますが、以下の子供が大人の監督なしにこれらの道具を使用することをお勧めしません。

中文 你需要一把模型剪将塑料部件从板件上剪下来。建议使用分模线刮刀来处理零件。组装时你还需要用型胶水。你可以从 Games Workshop 处购买到 Citadel Detail Cutter 模型剪、Citadel Mouldline Remover 刮刀和 Citadel Plastic Glue 模型胶，但 16 岁以下儿童在有成年人监护的情况下使用这些产品。

EXPLANATION OF SYMBOLS | EXPLICATION DES SYMBOLES | EXPLICACIÓN DE SÍMBOLOS | ERLÄUTERUNG DER SYMBOLE
LEGENDA DEI SIMBOLI | РАШИФРОВКА СИМВОЛОВ | アイコン解説 | 符号说明



- Special instruction - Take care
- Instruction spéciale - Faites attention
- Instrucciones especiales - Presta atención
- Besondere Anweisung - bitte beachten
- Istruzioni speciali: prestare attenzione
- Особая инструкция - Будьте осторожны
- 特記事項 - 要注意
- 特別事項 - 小心


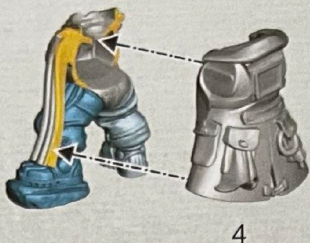
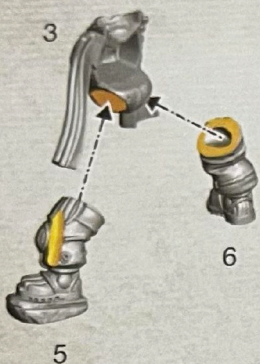


- Use matching parts
- Utiliser les éléments correspondants
- Usa las piezas que correspondan
- Verwende die passenden Teile
- Usa le parti corrispondenti
- Используйте подходящие детали
- 適合するパーツを使用
- 使用匹配部件

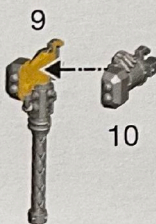


- Stage comp
- Étape term
- Paso comp
- Schritt abg
- Fase comp
- Этап заве
- このステ
- 完成

1 a




1 b



1 a

1 c



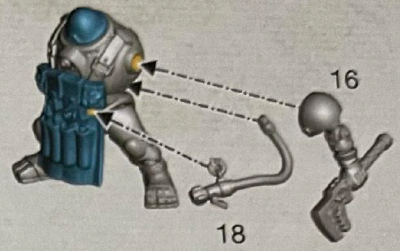
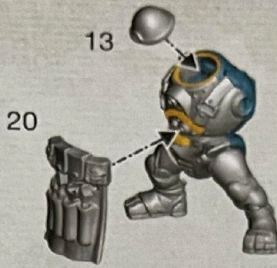

Ø 32mm




2

Ironkin Assistant | Assistant Cognat de Fer | Asistente ferrofamiliar | Eisenkyn-Assistent | Fratello di Ferro Assistente
ПОМОЩНИК ЖЕЛЕЗНОРОДИЧ | アイアンキン・アシスタント | 铁裔助手


2 a



2 b



2 a




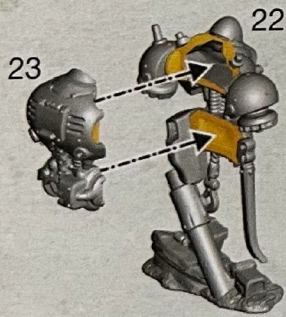
Ø 28mm



3

E-COGs | E-R.O.B.O.T. | E-КОГИ | 电子机灵


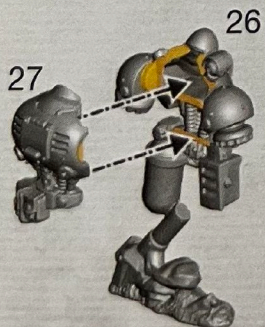
3 a



Ø 25mm



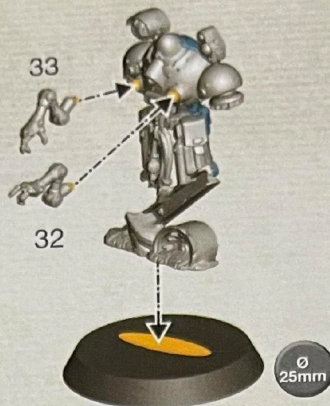

3 b



Ø 25mm



3 c



ENG Used alongside the core rules found on warhammer40000.com, the essential rules below will get your new unit on the battlefield. For the full rules for this unit, see the Codex relevant to your army.

FRE Utilisées avec les règles de base de warhammer 40000.com, les règles essentielles ci-dessous vous permettront de jouer votre nouvelle unité sur le champ de bataille. Pour les règles complètes de cette unité, référez-vous au Codex correspondant à votre armée.

SPA Usadas junto a las reglas básicas que encontrarás en warhammer40000.com, las siguientes reglas esenciales pondrán tu nueva unidad en el campo de batalla. Para ver las reglas completas de esta unidad, consulta el Codex de tu ejército.

GER Wenn du die Regeln unten zusammen mit den Grundregeln auf warhammer40000.com verwendest, kannst du deine Einheit direkt auf das Schlachtfeld führen. Die vollständigen Regeln für diese Einheit findest du im entsprechenden Codex für deine Armee.

ITA Usate assieme alle regole base che puoi trovare su warhammer40000.com, le regole essenziali in basso ti aiuteranno a portare sul campo di battaglia la tua nuova unità. Per le regole complete di questa unità, consulta il Codex corrispondente alla tua armata.

RUS Указанные ниже базовые правила и основные правила с warhammer40000.com помогут вам привести новый отряд на поле битвы. В Кодексе, относящемся к вашей армии, есть полные правила для этого отряда.

日本語 warhammer40000.comに掲載されているコアルールとともに以下のユニット用基本ルールを使用することで、このユニットを戦場に配備することができます。このユニットの完全版ルールについては、このユニットが属するアーミーのコデックスを参照してください。

中文 下方的基本规则需搭配 warhammer40000.com 上的《核心规则》使用，可助您将新单位部署到战场上。有关该单位的完整规则，请参见与您的军队相关的《圣典》。

BRÔKHYR IRON-MASTER

MAÎTRE-FER BRÔKHYR | FERROMAESTRO BRÔKHYR | BRÔKHYR-EISENFÜHRER | BRÔKHYR MASTRO DEL FERRO
 БРОКХИР ЖЕЛЕЗНЫХ ДЕЛ МАСТЕР | БРОКХИР ЖЕЛЕЗНЫХ ДЕЛ МАСТЕР | ブロキール・アイアンマスター | 机械钢铁之主



Brôkhyr Iron-master

5" 3+ 2+ 4 4 4 3 9 4+

Ironkin Assistant

5" 3+ 3+ 4 4 2 2 9 4+

E-COG

5" 4+ 4+ 3 4 1 1 9 4+

1



2



3



4



5



6



| 1 | 12" | 1 | 4 | -1 | 1 |
|---|-----|---|----|----|---|
| 2 | 18" | 3 | 5 | -3 | 2 |
| 3 | 9" | 1 | 6 | -3 | 1 |
| 4 | | | x2 | -2 | 2 |
| 5 | | | | 0 | 1 |
| 6 | | | +4 | -4 | 2 |



WARHAMMER.COM

Games Workshop Limited, Willow Road, Nottingham, NG7 2WS, UK

© Copyright Games Workshop Limited 2022.

