

Free Downloads of Build Instructions,  
Assembly Booklets & How To Guides

**BuildInstructions.com**

# WARHAMMER

## 40,000



SPACE MARINE  
TACTICAL SQUAD

ESCOUADRE TACTIQUE  
SPACE MARINE

ESCUADRA TÁCTICA DE  
MARINES ESPACIALES

TAKTISCHER TRUPP DER  
SPACE MARINES

SQUADRA DI SPACE  
MARINE TATTICI

スペースマリーン  
タクティカルスカッド



**ENGLISH** • Before assembling your model kit, read through these instructions carefully. To assemble this kit you will need some suitable adhesive for the metal or plastic parts and a sharp modelling knife. A pair of clippers can also be useful when removing the components from the sprue. Carefully clean off any plastic mould lines and injection markings using a modelling knife. Do not use any glue on your face, your body and fingers. Adult supervision is recommended when using adhesive and tools.

**FRANÇAIS** • Leur attentionnant les instructions avant de commencer l'assemblage de votre maquette. Vous aurez besoin pour ce kit de colle adhésive pour les éléments en plastique ou en métal, ainsi que d'un couteau de modélisme. Une paire de pinces chirurgicales pourra être également utile pour détacher les éléments de leur sprue. Évitez les traces de maquillage sur l'équipement et l'air de vos vêtements. Une supervision adulte est recommandée lors de l'utilisation d'outils ou de colle dans un cadre de jeu.

**ESPAÑOL** • Antes de montar este kit, lee las instrucciones cuidadosamente. Para el montaje necesitas un pegamento para sustrato de metal y plástico y una cuchilla de modelismo. También puedes usar unas pinzas quirúrgicas para desmontar los componentes de la matriz. Evita la lluvia de modelar y colócalas en la ayuda de una cuchilla de modelismo. Evita cualquier accidente, siempre hazlo en un espacio adecuado a tu cuerpo. Se recomienda la supervisión de un adulto al usar el pegamento y los herramientas.

**DEUTSCH** • Vor dem Zusammenbau lesen Modell-selbst die diese Bauanleitung genau durch! Um dieses Modell zusammenzubauen, benötigen Sie Klebstoff für Metall und Kunststoff sowie ein scharfes Modelliermesser. Eine Pinzette kann ebenfalls hilfreich sein. Entfernen Sie die Einzelteile vorsichtig von den Sprühen mit der Hilfe eines Sprühen-Entferners und reinigen sie mit einem geeigneten Modelliermesser. Verwenden Sie kein Klebstoff auf Ihrem Gesicht, Körper und den Fingern. Es wird empfohlen, bei der Verwendung von Werkzeugen und Klebstoffen die Aufsicht eines Erwachsenen zu erfordern.

**ITALIAN** • Prima di assemblare il modello, leggi attentamente queste istruzioni. Per montarlo, avrai bisogno di colle adesiva per i componenti di metallo e di plastica e di una taglierina da modellismo affilata. Possono essere utili anche un paio di pinzette per estrarre i componenti dall'impugnatura. Evita di usare il collante e gli strumenti sul viso, sul corpo e sulle mani. Si raccomanda la supervisione di un adulto quando si utilizzano colle e strumenti da modellismo.

**日本語** ニニチュウを組み立てる前に、組立説明書をよく読んでください。このキットを組み立てるうえで、プラスチックと金属のパーツに合う接着剤と、モデリングナイフが必要です。コンナーからパーツを取り出すにはニッパが便利です。パーツの不要部分をモデリングナイフなどでこそぎ取ってください。刃先を自分に向けたりしないようご注意ください。顔、体、指に接着剤や工具を使う時は、保護者による監督をお願いします。

• KEY • LEGENDE • CLAVE • LEGENDE • LEGENDA • フォント情報



• ADHESIVO PARA METAL Y PLASTICO  
• COLLE ADHESIVA PER METALLO E PLASTICO  
• COLLE ADHESIVA PER METALLO E PLASTICO  
• COLLE ADHESIVA PER METALLO E PLASTICO



• CUCHILLA DE MODELISMO  
• CUCHILLA DE MODELISMO  
• CUCHILLA DE MODELISMO  
• CUCHILLA DE MODELISMO



• PINZAS QUIRURGICAS  
• PINZAS QUIRURGICAS  
• PINZAS QUIRURGICAS  
• PINZAS QUIRURGICAS



• ADHESIVO PARA METAL Y PLASTICO  
• COLLE ADHESIVA PER METALLO E PLASTICO  
• COLLE ADHESIVA PER METALLO E PLASTICO  
• COLLE ADHESIVA PER METALLO E PLASTICO

© 2003 Games Workshop Ltd. All rights reserved. Printed in the UK. WH40000





SPACE MARINE TACTICAL SQUAD TROOPER WITH BOLTGUN

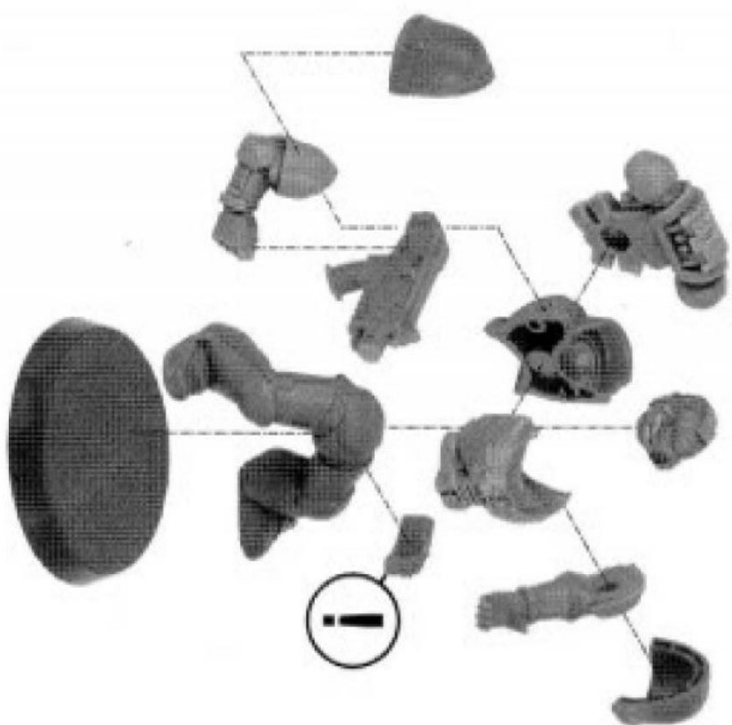
SPACE MARINE TACTIQUE AVEC BOLTER

MARINE ESPACIAL TÀCTICO CON BÔLTER

SPACE MARINE MIT BOLTER

SPACE MARINE TATTICO CON FUCILE REQUIEM

タウテイクアル・ヴリーン/ホルトガン装備



SPACE MARINE TACTICAL SQUAD TROOPER WITH MISSILE LAUNCHER


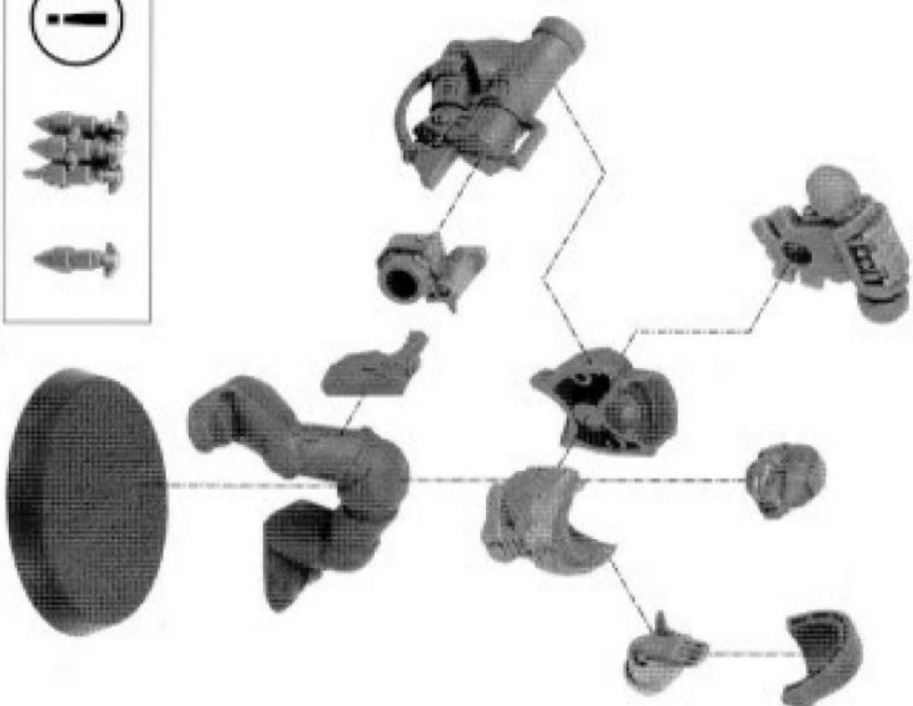
SPACE MARINE TACTIQUE AVEC LANCE-MISSILES

MARINE ESPACIAL TÀCTICO CON LANZAMISSILS

SPACE MARINE MIT RAKETENWERFER

SPACE MARINE TATTICO CON LANCIAMISSILI

タウテイクアル・ヴリーン/ミサイルランチャー装備







SPACE MARINE TACTICAL SQUAD TROOPER WITH PLASMA GUN

SPACE MARINE TACTIQUE AVEC LANCE-PLASMA

MARINE ESPACIAL TÁCTICO CON RIFLE DE PLASMA

SPACE MARINE MIT PLASMAWERFER

SPACE MARINE TATTICO CON FUCILE PLASMA

タクトイカル・マリン/プラズマガン装備

SPACE MARINE TACTICAL SQUAD TROOPER WITH MELTAGUN



SPACE MARINE TACTIQUE AVEC FUSEUR

MARINE ESPACIAL TÁCTICO CON RIFLE DE FUSIÓN

SPACE MARINE MIT MELTER

SPACE MARINE TATTICO CON FUCILE TERMICO

タクトイカル・マリン/メルタガン装備





SPACE MARINE TACTICAL SQUAD TROOPER WITH FLAMER


SPACE MARINE TACTIQUE AVEC LANCE-FLAMMES

MARINE ESPACIAL TÁCTICO CON LANZALLAMAS

SPACE MARINE MIT FLAMMENWERFER

SPACE MARINE TATTICO CON LANCIAFLAMME

クワターカル・マリン/フレイマー装備



SPACE MARINE TACTICAL SQUAD SERGEANT WITH CHAINWORD AND BOLT PISTOL

SERGEANT SPACE MARINE TACTIQUE AVEC ÉPÉE TRONÇONNEUSE ET PISTOLET BOLTER

SARGENTO MARINE ESPACIAL TÁCTICO CON ESPADA SIERRA Y PISTOLA BÓLTER

SPACE-MARINE-SERGEANT MIT KETTENSCHWERT UND BOLTPISTOLE

SPACE MARINE TATTICO SERGENTE CON SPADA A CATENA E PISTOLA REQUIEM

クワターカル・マリン サージェント/チェーンソー/チェンソー&ボルトピストル装備

