



Free Downloads of Build Instructions,  
Assembly Booklets & How To Guides


**BuildInstructions.com**

# TAU EMPIRE

## TX4 PIRANHA

STEPS  
ÉTAPES • PASOS  
SCHRIITTE • FASI

**1 - 9**



### TX4 Piranha .....40 POINTS

	Armour					Unit Type	Unit Composition
	BS	F	S	R	HP		
TX4 Piranha	3	11	10	10	2	Vehicle (Fast, Open-topped, Skimmer)	1 TX4 Piranha

	WS	BS	S	T	W	I	A	Ld	Sv	Unit Type	Unit Composition
	MV1 Gun Drone	2	2	3	4	1	4	1	7		

#### WARGEAR:

- Burst cannon
- Two MV1 Gun Drones

#### OPTIONS:

- May include up to four additional TX4 Piranhas .....40 pts/model
- Any TX4 Piranha may take up to two seeker missiles .....8 pts each
- Any TX4 Piranha may exchange its burst cannon for a fusion blaster ..... 10 pts/model
- Any TX4 Piranha may take items from the **Vehicle Battle Systems** list.

#### ÉQUIPEMENT :

- Canon à induction
- Deux MV1 Gun Drones

#### OPTIONS :

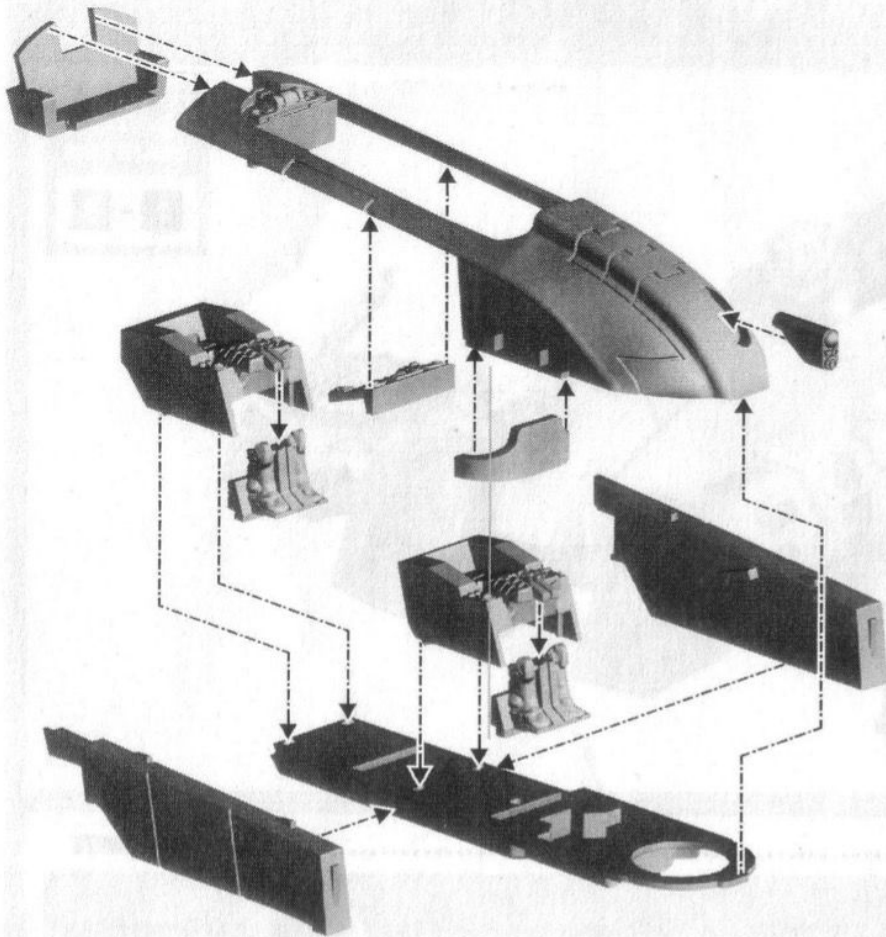
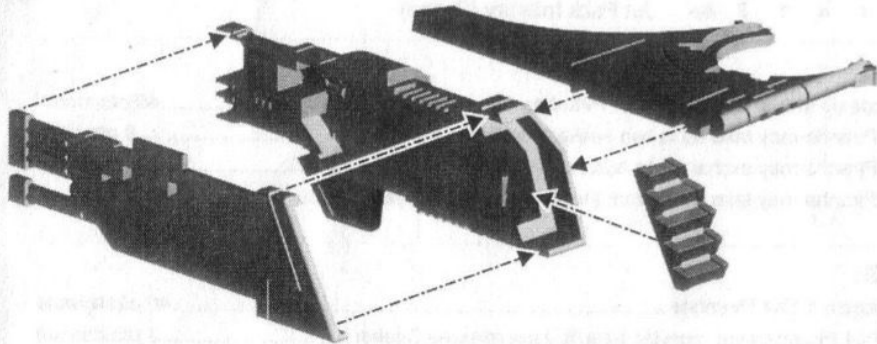





- Ajouter jusqu'à 4 TX4 Piranhas .....40 pts/figurine
- Chaque TX4 Piranha peut recevoir jusqu'à deux missiles Seeker .....8 pts chacun
- Chaque TX4 Piranha peut échanger son canon à induction contre un éclateur à fusion ..... 10 pts/figurine
- Chaque TX4 Piranha peut recevoir des **Systèmes de Combat des Véhicules**.

#### AUSRÜSTUNG:


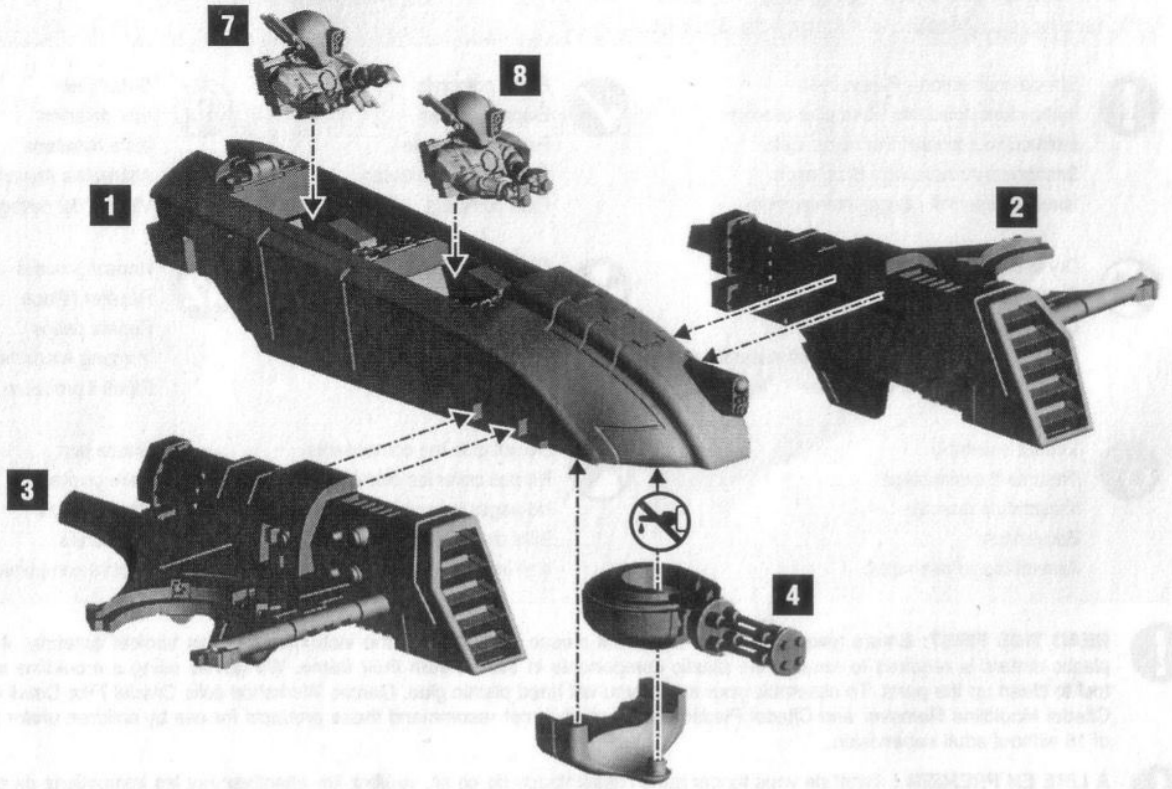
- Bündelkanone
- Zwei MV1 Gun Drones

#### OPTIONEN:

- Darf bis zu vier zusätzliche TX4 Piranhas enthalten ..... 40 Pkt./Modell
- Jeder TX4 Piranha darf bis zu zwei Lenkraketen erhalten .....je 8 Pkt.
- Jeder TX4 Piranha darf seine Bündelkanone durch einen Fusionsblaster ersetzen ..... 10 Pkt./Modell
- Jeder TX4 Piranha darf Gegenstände von der Liste **Fahrzeuggefechtssysteme** erhalten.

**1****2****3****4****5****6****7****8**

9



**WARHAMMER**  
40,000

**Explanation of symbols • Explication des symboles • Explicación de símbolos  
Erläuterung der Symbole • Legenda dei simboli**



Special instruction - Please read  
Instructions spéciales - Lire attentivement  
Instrucción especial: Por favor, léela  
Besondere Anweisung - Bitte lesen  
Istruzioni speciali - Leggi attentamente



Stage complete  
Étape terminée  
Paso completado  
Schritt abgeschlossen  
Fase completa



Detail view  
Vue détaillée  
Vista detallada  
Alternative Ansicht  
Visuale del dettaglio



Dry fit stage before gluing  
Tester avant de coller  
Comprobar el encaje antes de pegar  
Positionierung erst ohne Klebstoff ausprobieren  
Prova a secco prima di incollare



Choice of parts  
Choix d'éléments  
Modelos de componentes  
Auswahl an Teilen  
Scelta di componenti



Repeat process  
Répéter l'étape  
Repetir pasos  
Vorgang wiederholen  
Ripeti il processo



Variant assembly  
Variante d'assemblage  
Variante de montaje  
Bauvariante  
Assemblaggio alternativo



Do not glue the components  
Ne pas coller les éléments  
No pegar los componentes  
Bitte die Teile nicht kleben  
Non incollare i componenti



Rotate part  
Faire pivoter  
Girar la pieza  
Teil drehen  
Ruota il componente



**READ THIS FIRST:** Before assembling your model kit please read through the instructions in this booklet carefully. A pair of plastic cutters is required to remove the plastic components in this kit from their frame. We advise using a mouldline scraping tool to clean up the parts. To assemble your model you will need plastic glue. Games Workshop sells Citadel Fine Detail Cutters, Citadel Mouldline Remover and Citadel Plastic Glue, but does not recommend these products for use by children under the age of 16 without adult supervision.



**À LIRE EN PREMIER :** Avant de vous lancer dans l'assemblage de ce kit, veuillez lire attentivement les instructions de ce livret. Une pince coupante est requise pour détacher chaque élément de sa grappe. Nous vous recommandons l'utilisation d'un grattoir pour ébarber les éléments. Pour l'assemblage, vous aurez également besoin de colle plastique. Games Workshop commercialise les Pinces de Précision Citadel, l'Ébarboir Citadel et la Colle Plastique Citadel, mais n'en recommande pas l'utilisation pour des enfants de moins de 16 ans sans la supervision d'un adulte.



**LEER ANTES DE MONTAR:** Antes de montar el contenido de este kit, lee estas instrucciones cuidadosamente. Te harán falta unas tenazas para plástico a fin de separar las piezas de la matriz. También aconsejamos una herramienta para rebabas a fin de limpiar cada pieza. Para montar la miniatura necesitarás pegamento para plástico. Games Workshop vende Tenazas Citadel, Herramientas para rebabas Citadel y Pegamento para plástico Citadel, pero no recomienda estos productos a menores de 16 años sin la supervisión de un adulto.



**LIES DIES ZUERST:** Bitte lies diese Anleitung sorgfältig, bevor du mit dem Zusammenbau deines Modells beginnst. Du benötigst einen Kunststoffseitenschneider, um die Kunststoffbauteile aus dem Gussrahmen herauszutrennen, und Kunststoffkleber, um die Miniatur zusammenzubauen. Außerdem empfehlen wir, die Bauteile vorher mit einem Gussgratentferner zu säubern. Games Workshop bietet Präzisions-Kunststoffseitenschneider von Citadel sowie Citadel-Kunststoffkleber an, empfiehlt aber, dass Kinder unter 16 Jahren diese nur unter Aufsicht eines Erwachsenen benutzen.



**LEGGI PRIMA QUESTO:** prima di assemblare il tuo modello, leggi le istruzioni di questo libretto con attenzione. Sono necessarie un paio di tronchesine per plastica per staccare i componenti dai loro sprue. Consigliamo di usare un attrezzo apposito per pulire i componenti. Per assemblare il modello avrai bisogno di colla per plastica. Games Workshop vende Tronchesine di precisione Citadel, Attrezzo per ripulire Citadel e Colla per plastica Citadel, ma non consiglia questi prodotti ad un pubblico minore di 16 anni senza la supervisione di un adulto.

16+



Citadel plastic glue thick  
Colle plastique épaisse Citadel  
Pegamento para plástico espeso  
Citadel-Kunststoffkleber  
(Dickflüssig)  
Colla per plastica densa Citadel



Citadel plastic glue thin  
Colle plastique liquide Citadel  
Pegamento para plástico fluido  
Citadel-Kunststoffkleber  
(Dünnflüssig)  
Colla per plastica fluida Citadel



Citadel fine detail cutters  
Pinces de précision Citadel  
Tenazas Citadel  
Präzisions-Kunststoffseitenschneider  
Tronchesine di precisione Citadel



Citadel mouldline remover  
Ébarboir Citadel  
Herramienta para rebabas Citadel  
Gussgratentferner  
Atrezzo per ripulire Citadel