



Free Downloads of Build Instructions,
Assembly Booklets & How To Guides

BuildInstructions.com

WARHAMMER

AGE OF SIGMAR



KRONDIS, SON OF DRACOTHION

KRONDIS, FILS DE DRACOTHION • KRONDIS, HIJO DE DRACOTHION • KRONDIS, SOHN DES DRACOTHION
KRONDIS, FIGLIO DI DRACOTHION • ドラコシオンの御子クロンディス • 科隆迪斯, 德拉克西翁之子

READ THIS FIRST • À LIRE EN PRIORITÉ • BITTE BEACHT E • LEE ESTO PRIMERO • LEGGI PRIMA QUESTO
• 最初にお読みください。 • 请优先阅读

ENG BEFORE ASSEMBLING YOUR MINIATURES, PLEASE READ THROUGH THE INSTRUCTIONS IN THIS BOOKLET CAREFULLY. A pair of plastic cutters is required to remove the plastic components in this kit from their frame. We advise using a mouldline scraping tool to clean up the parts. To assemble your model you will need plastic glue. Games Workshop sells Citadel Fine Detail Cutters, Citadel Mouldline Remover and Citadel Plastic Glue, but does not recommend these products for use by children under the age of 16 without adult supervision.

FR AVANT D'ASSEMBLER VOS FIGURINES, VEUILLEZ LIRE ATTENTIVEMENT LES INSTRUCTIONS DE CE LIVRET. Une pince coupante est requise pour détacher chaque élément de sa grappe. Nous vous recommandons l'utilisation d'un grattoir pour ébarber les éléments. Pour l'assemblage, vous aurez également besoin de colle plastique. Games Workshop commercialise les Pinces de Précision Citadel, l'Ébarboir Citadel et la Colle Plastique Citadel, mais n'en recommande pas l'utilisation pour des enfants de moins de 16 ans sans la supervision d'un adulte.

ES POR FAVOR, LEE CUIDADOSAMENTE ESTE LIBRETO DE INSTRUCCIONES ANTES DE EMPEZAR A MONTAR LAS MINIATURAS. Te harán falta unas tenazas para plástico a fin de separar las piezas de la matriz. También aconsejamos una herramienta para rebabas a fin de limpiar cada pieza. Para montar la miniatura necesitarás pegamento para plástico. Games Workshop vende Tenazas Citadel, Herramientas para rebabas Citadel y Pegamento para plástico Citadel, pero no recomienda estos productos a menores de 16 años sin la supervisión de un adulto.

DE VOR DEM ZUSAMMENBAU DER MINIATUREN BITTE DIE ANWEISUNGEN IN DIESER ANLEITUNG AUFMERKSAM DURCHLESEN.

Du benötigst einen Kunststoffseitschneider, um die Kunststoffbauteile aus dem Gussrahmen herauszutrennen, und Kunststoffkleber, um die Miniatur zusammenzubauen. Außerdem empfehlen wir, die Bauteile vorher mit einem Gussgratentferner zu säubern. Games Workshop bietet Präzisions-Kunststoffseitschneider von Citadel sowie Citadel-Kunststoffkleber an, empfiehlt aber, dass Kinder unter 16 Jahren diese nur unter Aufsicht eines Erwachsenen benutzen.

IT PRIMA DI ASSEMBLARE LE TUE MINIATURE LEGGI ATTENTAMENTE TUTTE LE ISTRUZIONI DI QUESTO LIBRETTO. Sono necessarie un paio di tronchesine per plastica per staccare i componenti dal loro sprue. Consigliamo di usare un attrezzo apposito per pulire i componenti. Per assemblare il modello avrai bisogno di colla per plastica. Games Workshop vende Tronchesine di precisione Citadel, Attrezzo per ripulire Citadel e Colla per plastica Citadel, ma non consiglia questi prodotti ad un pubblico minore di 16 anni senza la supervisione di un adulto.

JP 本キット内のフレームからプラスチックパーツを切り離すためには、ニッパーが必要です。パーツのモールドを平らにするには、専用ツールの使用をお勧めいたします。本キットの組み立てには、プラ用接着剤が必要です。ゲームズワークショップはシタデル・ニッパー、プラ用接着剤、シタデル・モールドラインリムーバーを販売しておりますが、16歳以下の子供が大人の監督なしにこれらの道具を使用されることをお勧めしません。

KR 你需要一把模型剪将塑料部件从版件上剪下来。我们建议使用分模线刮刀来处理零件。组装时你还需要用到模型胶水。你可以从 Games Workshop 处购买到 Citadel Fine Detail Cutter 模型剪, Citadel Mouldline Remover 分模线刮刀和 Citadel Plastic Glue 模型胶。但 16 岁以下儿童不得在没有成年人监护的情况下使用这些产品。

• EXPLANATION OF SYMBOLS • EXPLICATION DES SYMBOLES • EXPLICACION DE SÍMBOLOS • ERLÄUTERUNG DER SYMBOLE
• LEGENDA DEI SIMBOLI • アイコン解説 • 符号说明



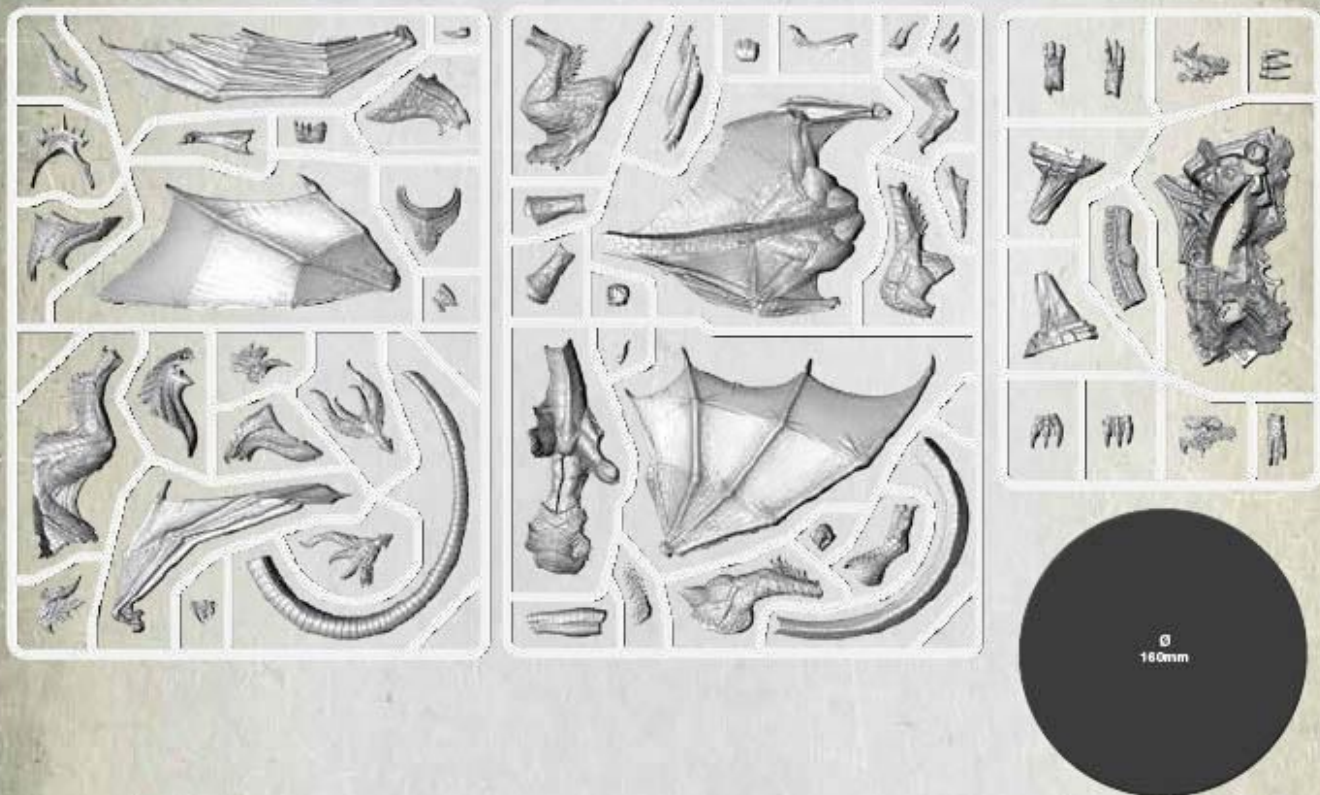
- Special instruction - Please read
- Instructions spéciales - Lire attentivement
- Instrucción especial: Por favor, lea
- Besondere Anweisung - Bitte lesen
- Istruzioni speciali - Leggi attentamente
- 特記事項 - 必ずお読みください
- 特殊说明 - 请详阅



- Variant assembly
- Variante d'assemblage
- Variante de montaje
- Bauvariante
- Assemblaggio alternativo
- 組み立てバリエーション
- 多种组装方式



- Stage complete
- Étape terminée
- Paso completado
- Schritt abgeschlossen
- Fase completa
- このステージの完成
- 完成



- Choose the variant you want to build
- Choisissez la variante à assembler
- Elige qué versión quieres montar

- Wähle die Variante, die du bauen möchtest
- Scegli la variante che vuoi assemblare

- 組み立てバリエーションの選択
- 选择你喜欢的拼装方式



- Krondys, Son of Dracothion • Krondys, Fils de Dracothion
- Krondys, hijo de Dracothion • Krondys, Sohn des Dracothion
- Krondys, Figlio di Dracothion • ドラコシオンの子クロンディス
- 科隆迪斯, 德拉克西翁之子



• Steps • Étapes • Pasos • Schritte • Fasi • ステップ • 步驟 1-2 ; 3-4

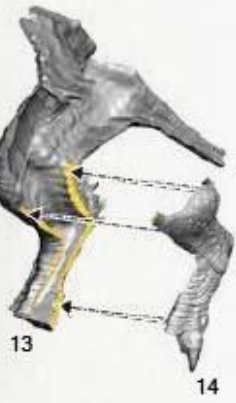
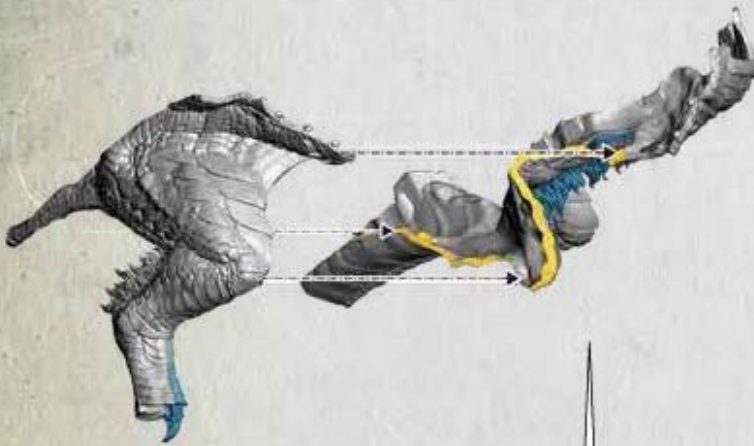


- Karazai the Scarred • Karazai le Balafré • Karazai la Marcada
- Karazai der Gezeichnete • Karazai lo Stregiato • “傷ありし”カラザイ
- “疤疤”卡拉宰



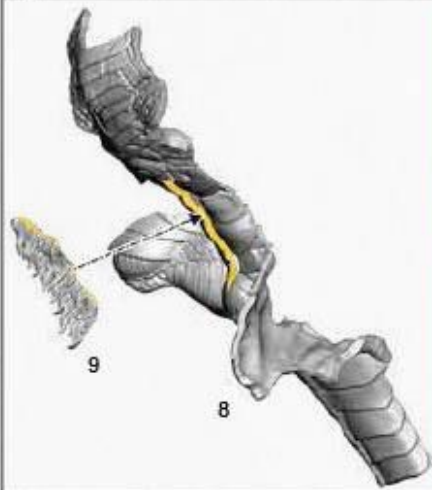
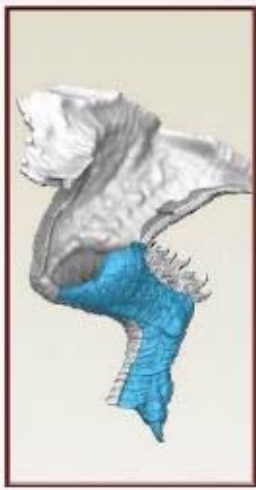
• Steps • Étapes • Pasos • Schritte • Fasi • ステップ • 步驟 1-2 ; 5-7

1 a



13

14

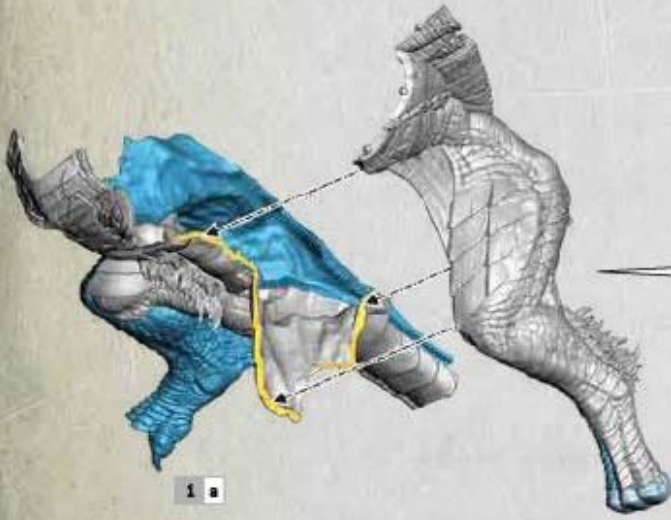


9

8



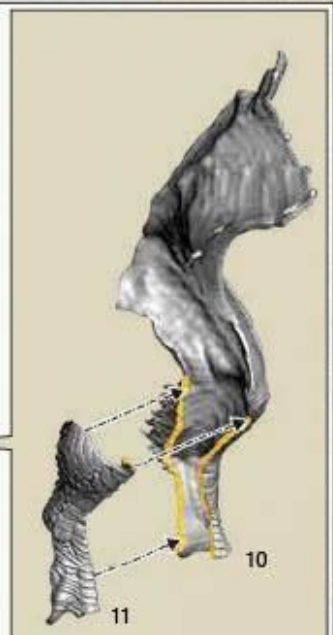
1 b



1 a



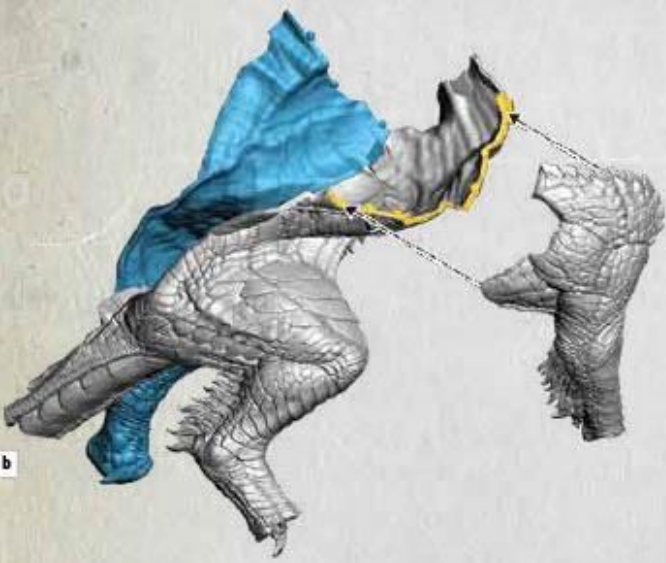
12



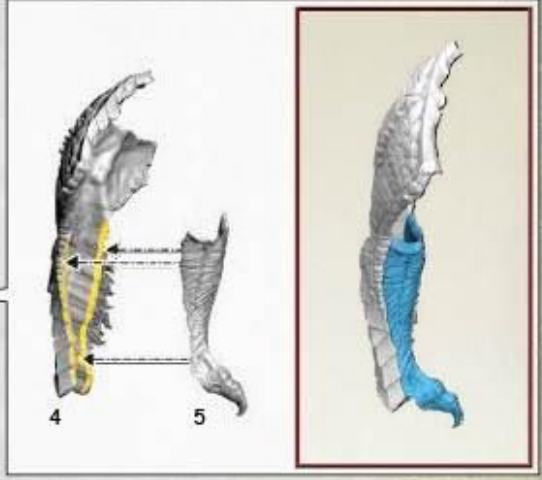
11

10

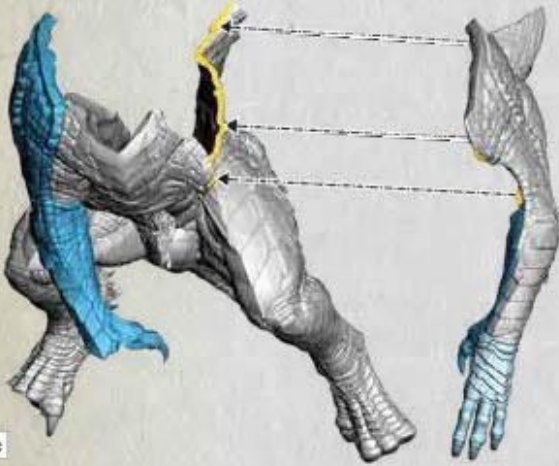
1 c



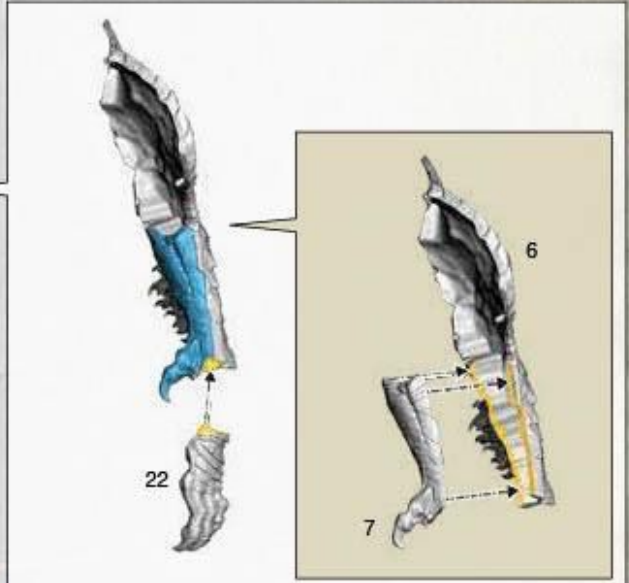
1 b



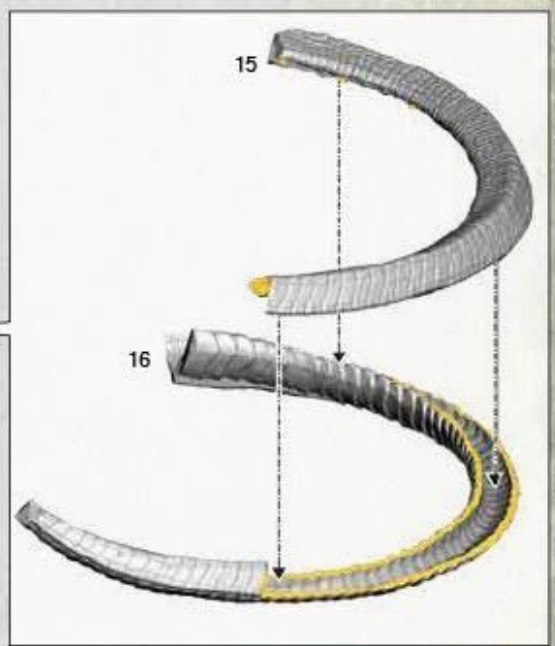
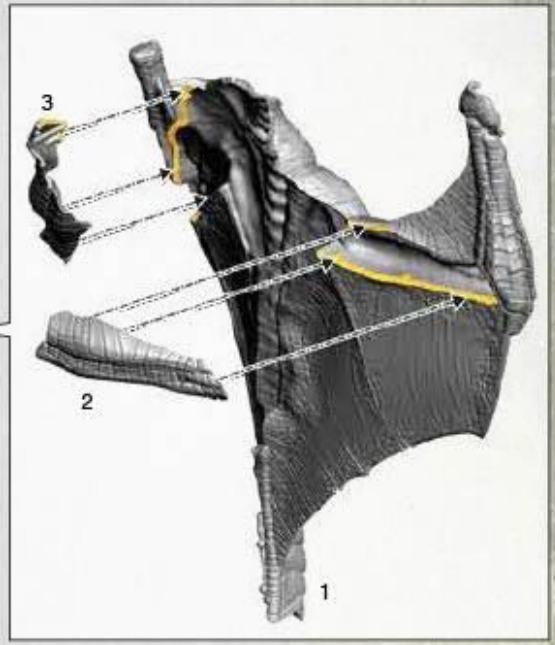
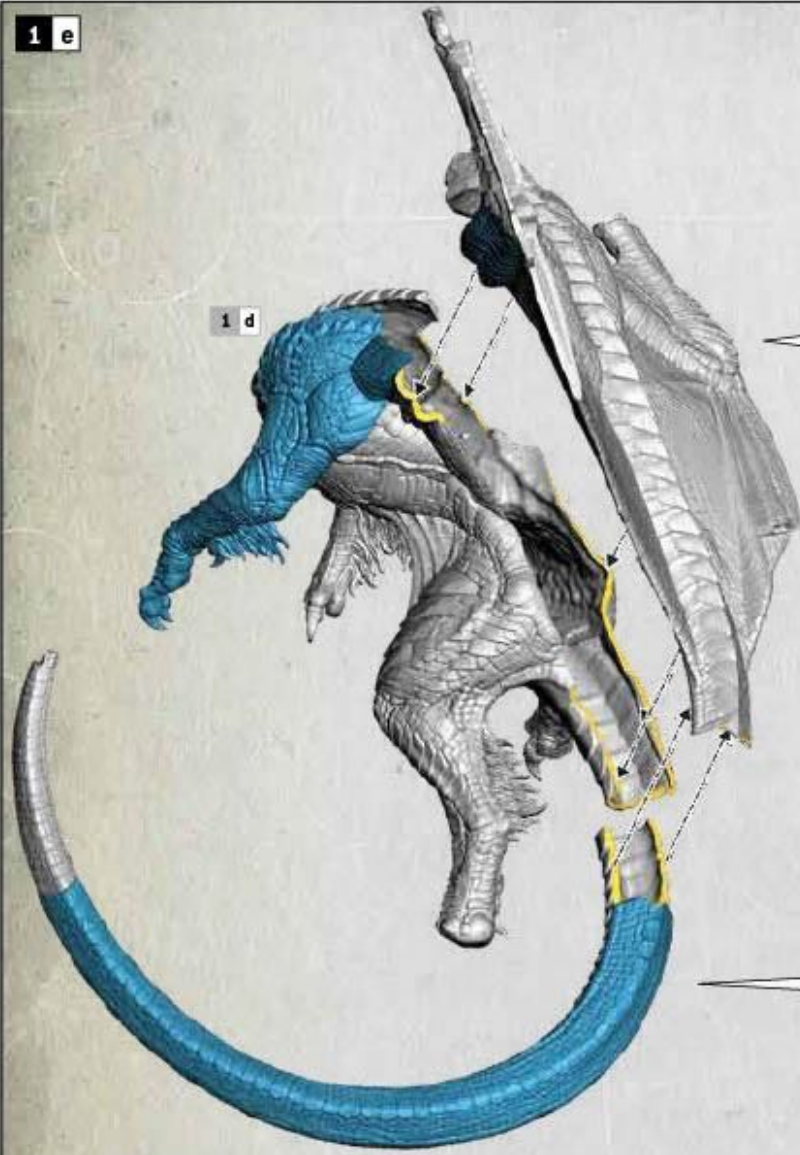
1 d




1 c

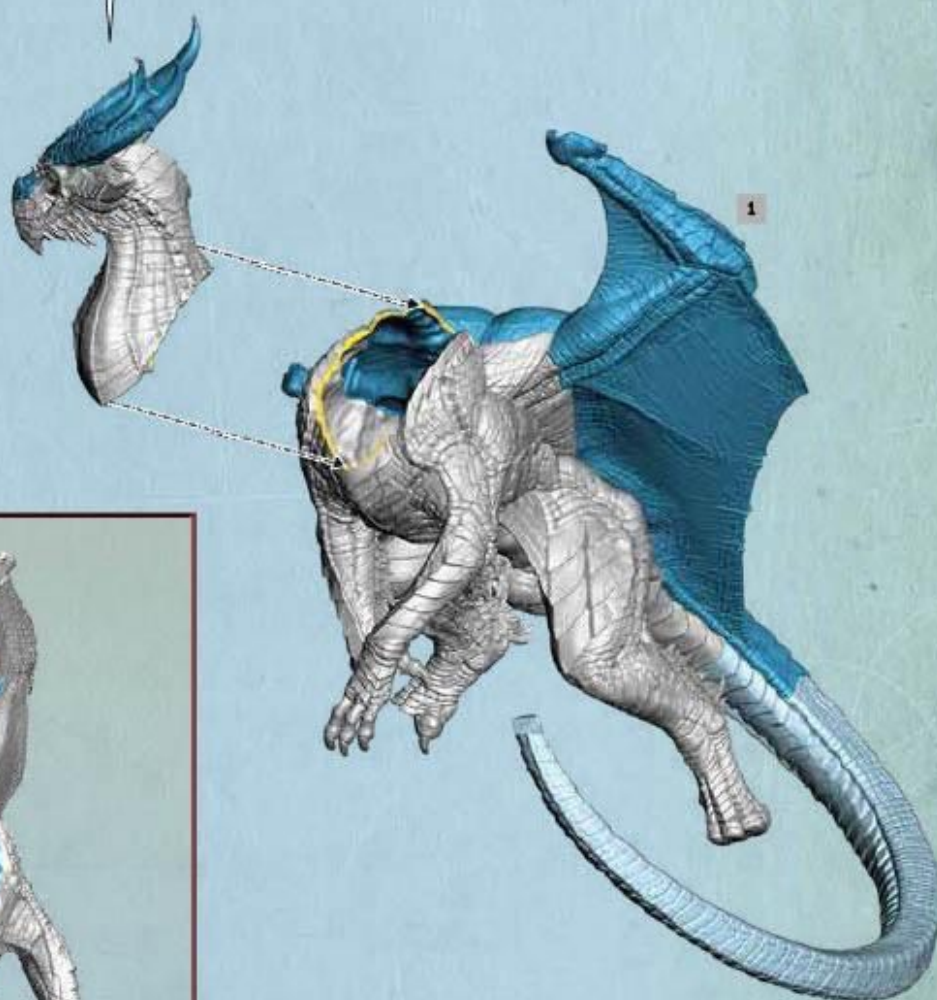
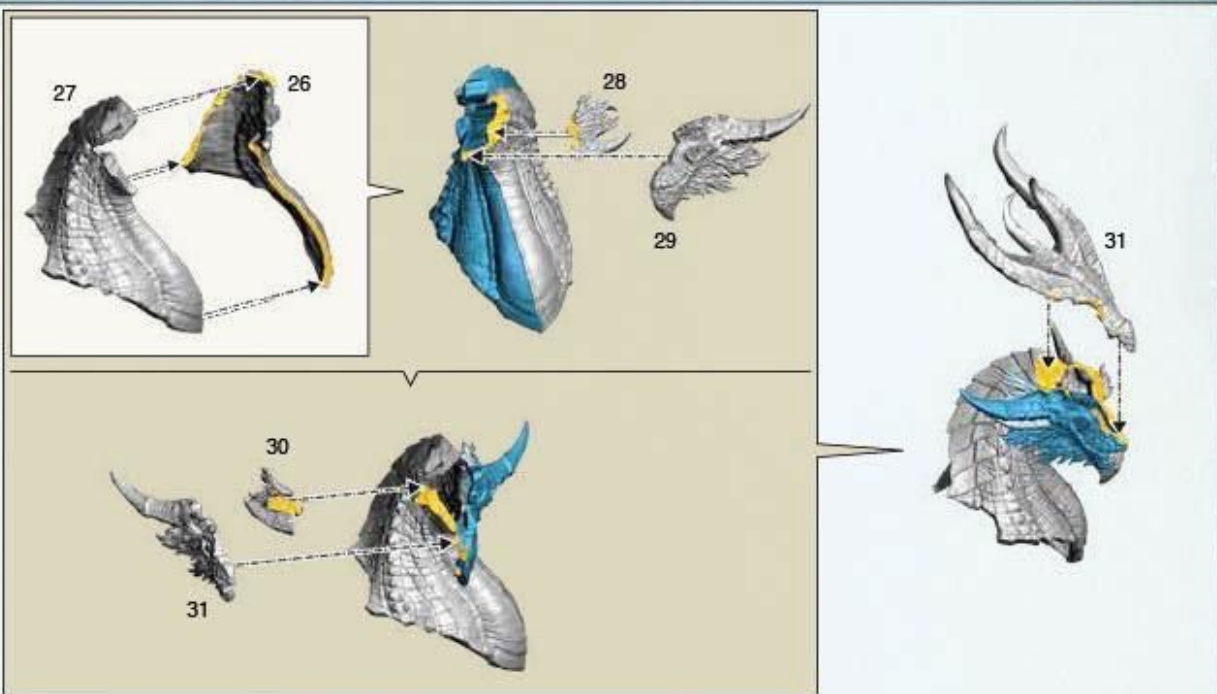


1 e





3 a



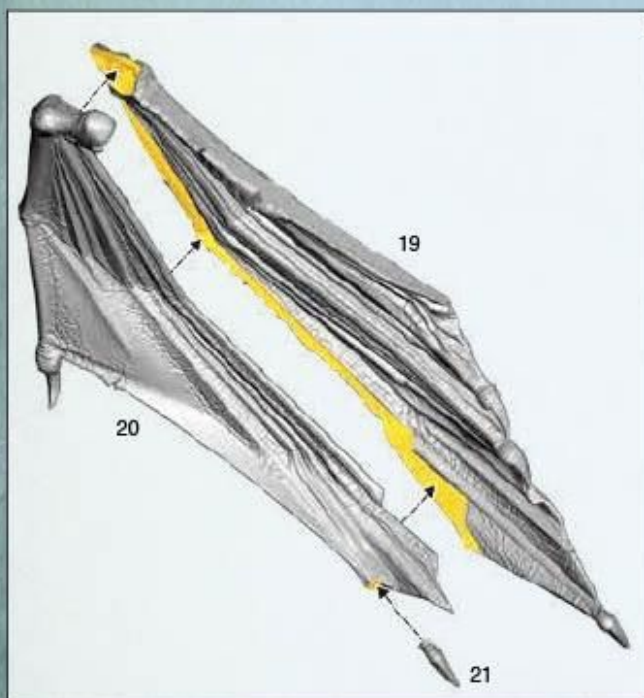
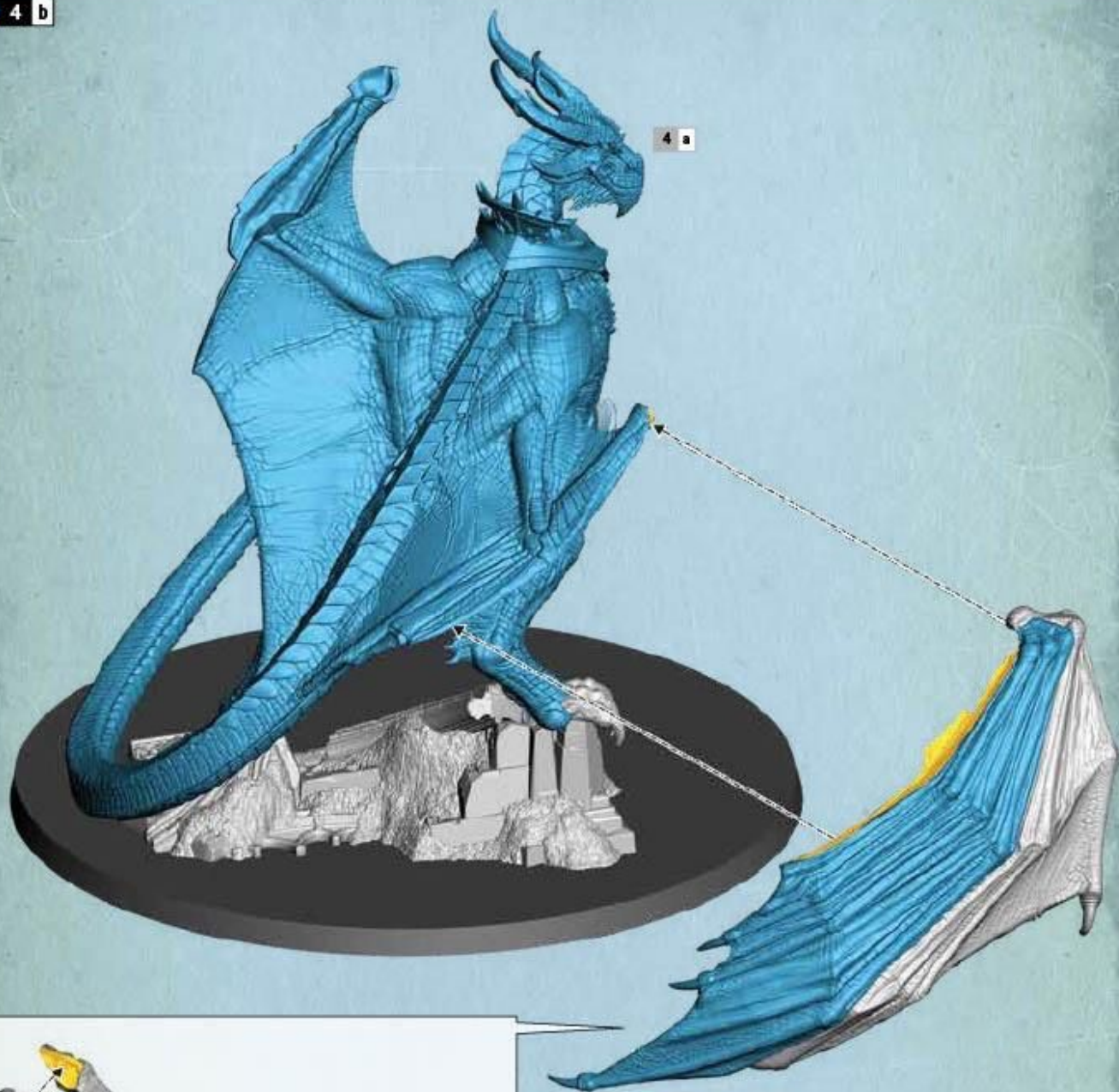
3 b

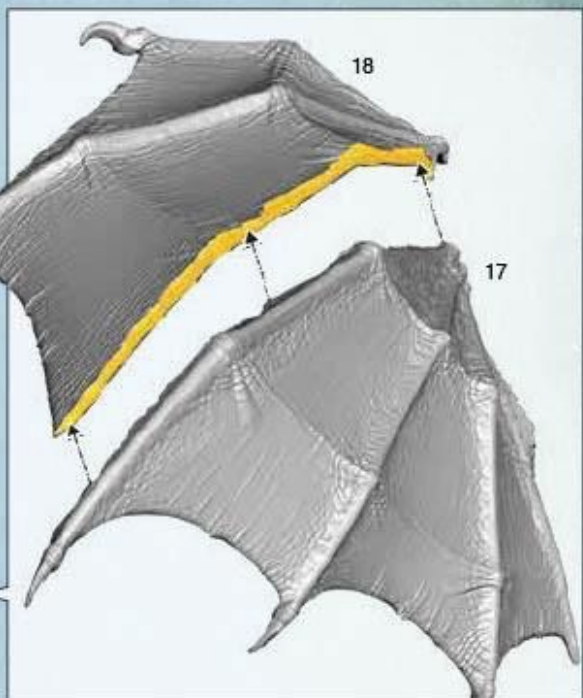


3 c



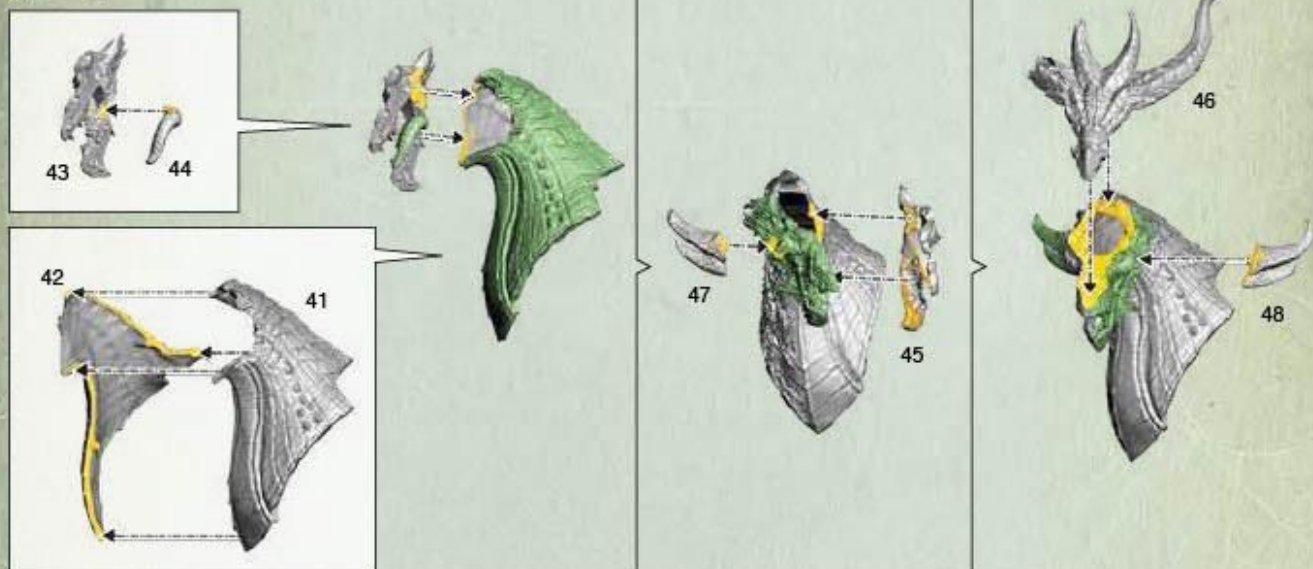




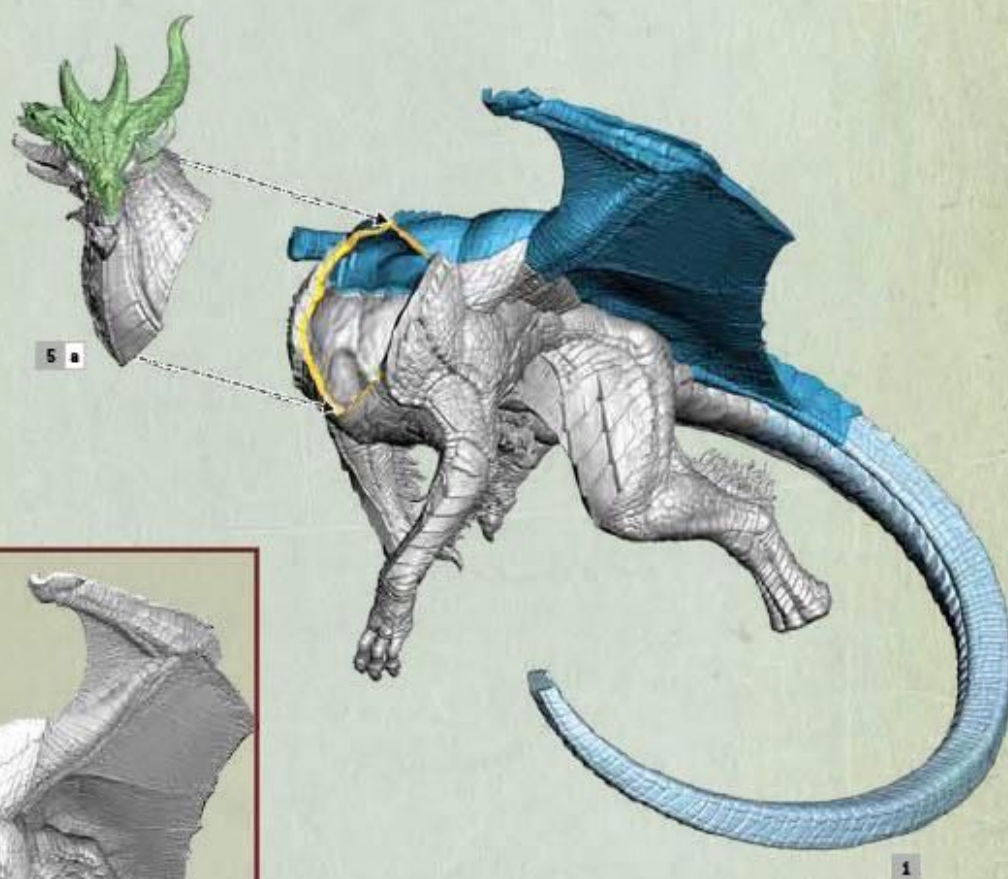




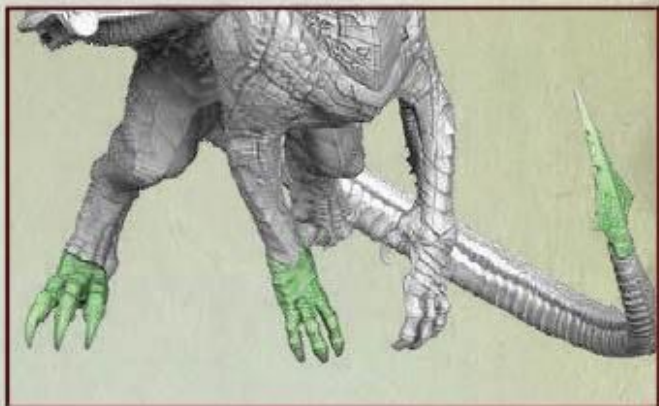
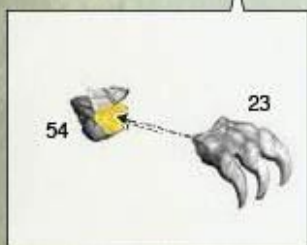

5 a




5 b

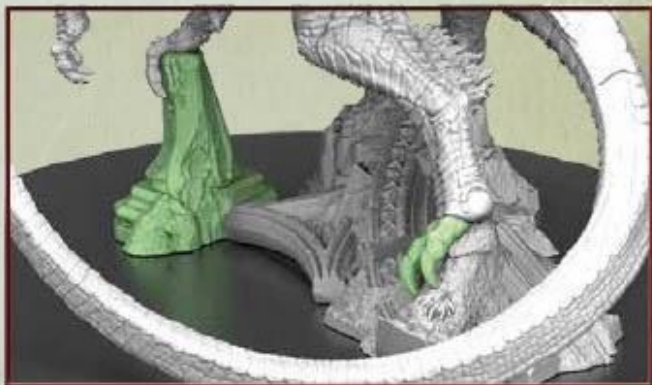

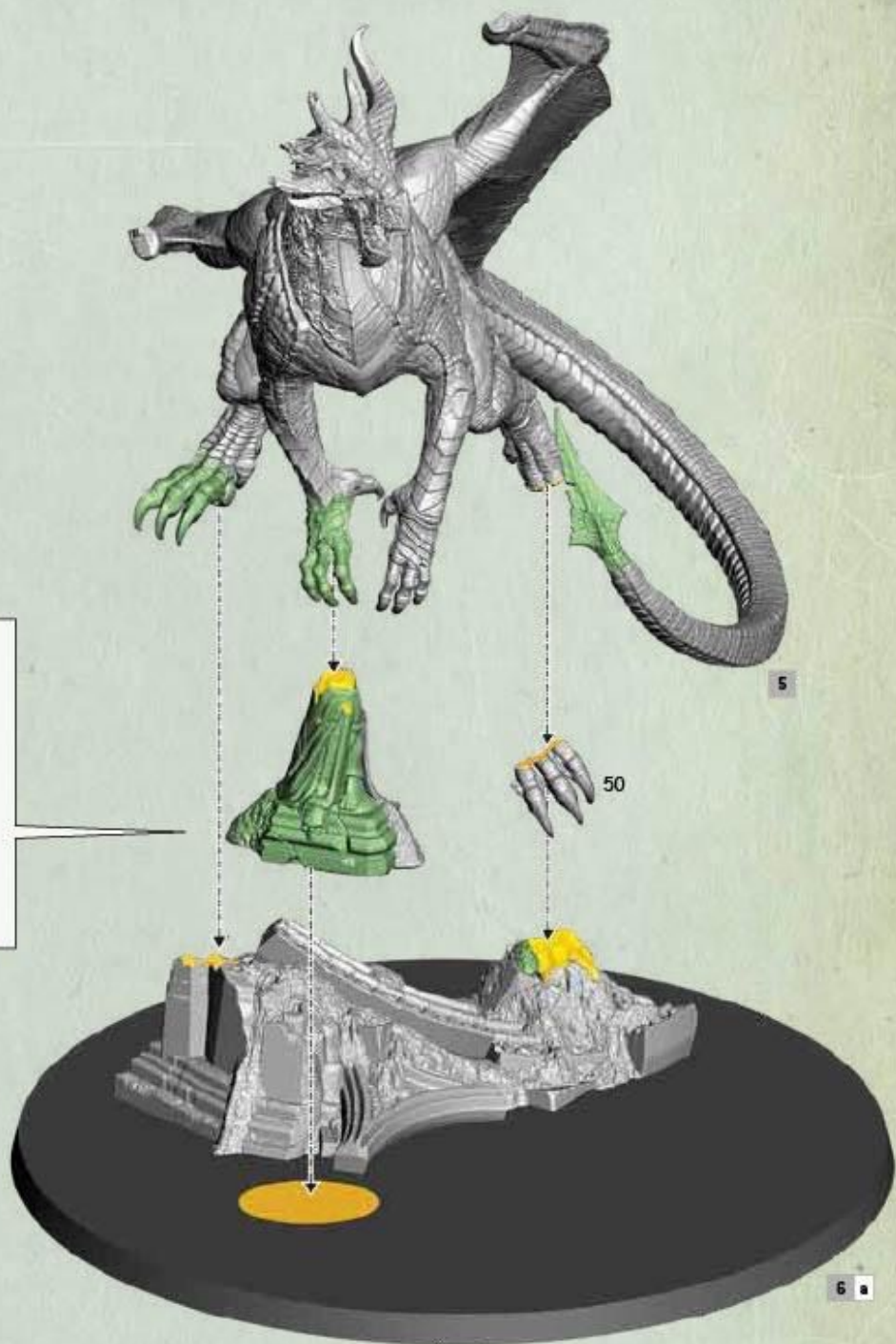
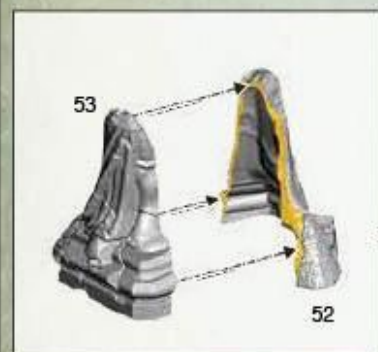


5 c

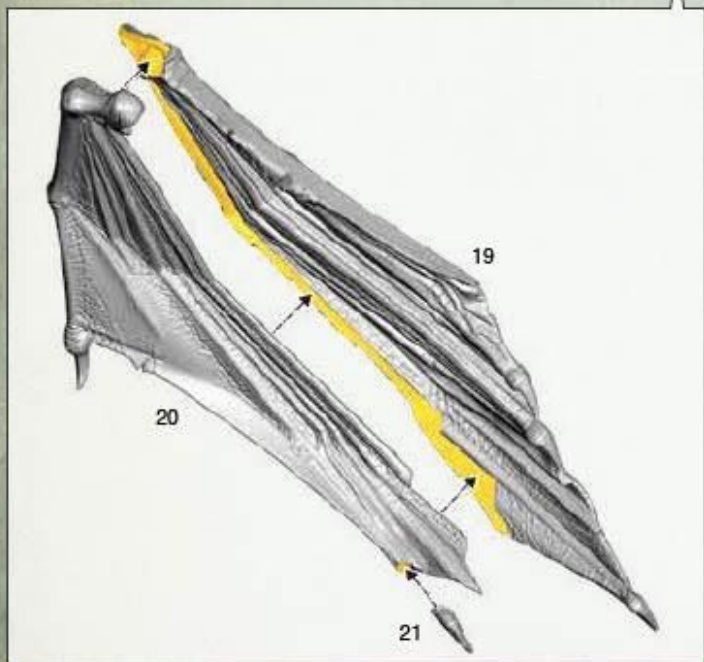



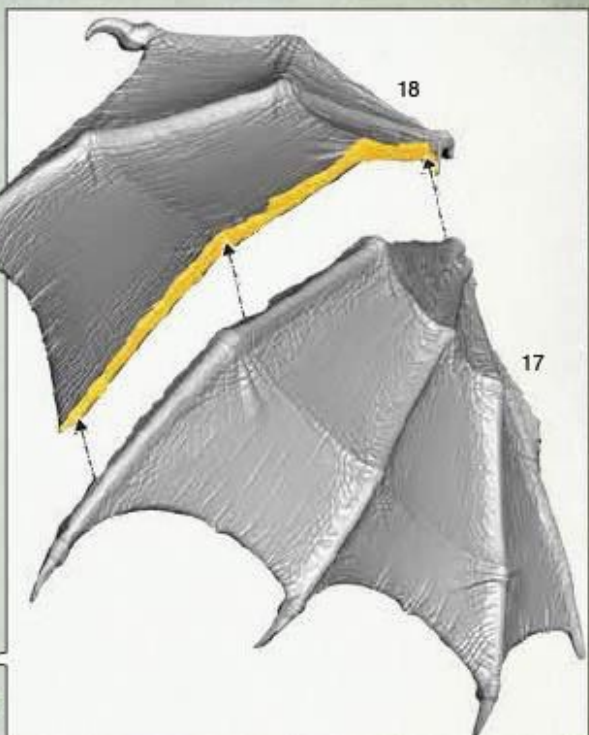
6 a





6 b









ENG The full painting guide can be found on citadelcolour.com/guides
FRE Le guide de peinture complet est disponible sur citadelcolour.com/guides
ESP Puedes encontrar la guía completa de pintura en citadelcolour.com/guides
GER Die vollständige Bemalungsanleitung findest du auf citadelcolour.com/guides

ITA Puoi trovare la guida completa alla pittura su citadelcolour.com/guides
日●● ペイントの完全版ガイドはcitadelcolour.comに掲載されている。
●●文 可以在 citadelcolour.com/guides 找到完整涂装指南。





ENG Used alongside the core rules found on warhammer.com, the essential rules below will get your new unit on the battlefield. For the full rules for this unit, see the battle tome relevant to your army.

FRE Utilisées avec les règles de base de warhammer.com, les règles essentielles ci-dessous vous permettront de jouer votre nouvelle unité sur le champ de bataille. Pour les règles complètes de cette unité, référez-vous au Tome de Bataille correspondant à votre armée.

ESP Si las usas junto con las reglas básicas que encontrarás en warhammer.com, las reglas esenciales a continuación servirán para desplegar a tu nueva unidad sobre el campo de batalla. Si quieres consultar las reglas completas, necesitarás el Tomo de batalla correspondiente a tu ejército.

GER Wenn du die Regeln unten zusammen mit den Grundregeln auf warhammer.com verwendest, kannst du deine Einheit direkt auf das Schlachtfeld führen. Die vollständigen Regeln für diese Einheit findest du im entsprechenden Battle Tome für deine Armee.

ITA Usate assieme alle regole base che puoi trovare su warhammer.com, le regole essenziali in basso ti aiuteranno a portare sul campo di battaglia la tua nuova unità. Per le regole complete di questa unità, consulta il Tomo da Guerra corrispondente alla tua armata.

JPN 下の基本ルールを、warhammer.comに掲載されているコアルールと一緒に使用することで、この新ユニットを戦場で使用することが可能である。このユニットの完全版ルールは、対応するバトルトム書籍に掲載されている。

CHN 在战场上如何使用该新单位请参考以下基本规则及warhammer.com上的核心规则。该单位的完整规则请参考与您的军队相对应的战斗宝典。

KRONDYS, SON OF DRACOTHION

KRONDYS, FILS DE DRACOTHION • KRONDYS, HIJO DE DRACOTHION • KRONDYS, SOHN DES DRACOTHION
• KRONDYS, FIGLIO DI DRACOTHION • ドラコシオンの御子クロンディス • 科隆迪斯, 德拉克西翁之子



	2"	4	3+	1+	-2	3	
	1"	3	3+	3+	-2	2	
	3"	3	3+	3+	-2	2	



KARAZAI THE SCARRED

KARAZAI LE BALAFRÉ • KARAZAI LA MARCADA • KARAZAI DER GEZEICHNETE
• KARAZAI LO SFREGIATO • “傷ありし”カラザイ • “疤痕”卡拉宰



	2"	6	3+	1+	-3	3	
	1"	4	3+	3+	-2	2	
	3"	3	3+	3+	-2	2	



ICON KEY • LÉGENDE DES ICÔNES • CLAVE DE ICONOS • BEDEUTUNG DER SYMBOLE • LEGENDA DELLE ICONE • アイコン説明 • 圖例

ENG	Move	Save	Wounds	Bravery	Missile Weapon	Melee Weapon	Range	Attack	To Hit	To Wound	Rend
FRE	Mouvement	Sauver	Blessures	Bravoure	Armes à Projectiles	Armes de Mêlée	Portée	Attaques	Toucher	Élancer	Défiger
ESP	Mov.	Salvar	Heridas	Coraje	Armas a distancia	Armas de combate	Alcance	Ataques	Impactar	Herir	Perforar
GER	Bewegung	Schutz	Wunden	Mut	Fernkampfaffen	Nahkampfaffen	Reichw.	Angreifen	Treffen	Verwunden	Wacht
ITA	Movimento	Salvezza	Ferite	Coraggio	Armi da tiro	Armi da mischia	Gittata	Attacchi	Per Colpire	Per Ferire	Impatto
JPN	移動力	防衛力	負傷限界値	勇気度	射撃武器	接近戦武器	射程	攻撃回数	ヒット成功値	ウーンス成功値	貫通値
CHN	移动	防御	伤害	勇气	远程武器	近战武器	射程	攻击	命中	破甲	伤害



warhammer.com

Games Workshop Limited, Willow Road, Nottingham, NG7 2WS, UK
© Copyright Games Workshop Limited 2021.

