



Free Downloads of Build Instructions,  
Assembly Booklets & How To Guides

**BuildInstructions.com**

## STORMCAST ETERNALS

### GRYPH-HOUNDS



READ THIS FIRST • À LIRE EN PREMIER • LEER ANTES DE MONTAR • LIES DIES ZUERST • LEGGI PRIMA QUESTO

- Before assembling your model kit please read through the instructions in this booklet carefully. A pair of plastic cutters is required to remove the plastic components in this kit from their frame. We advise using a mouldline scraping tool to clean up the parts. To assemble your model you will need plastic glue. Games Workshop sells Citadel Fine Detail Cutters, Citadel Mouldline Remover and Citadel Plastic Glue, but does not recommend these products for use by children under the age of 16 without adult supervision.
- Avant de vous lancer dans l'assemblage de ce kit, veuillez lire attentivement les instructions de ce livret. Une pince coupante est requise pour détacher chaque élément de sa grappe. Nous vous recommandons l'utilisation d'un grattoir pour ébarber les éléments. Pour l'assemblage, vous aurez également besoin de colle plastique. Games Workshop commercialise les Pinces de Précision Citadel, l'Ebarboir Citadel et la Colle Plastique Citadel, mais n'en recommande pas l'utilisation pour des enfants de moins de 16 ans sans la supervision d'un adulte.
- Antes de montar el contenido de este kit, lee estas instrucciones cuidadosamente. Te harán falta unas tenazas para plástico a fin de separar las piezas de la matriz. También aconsejamos una herramienta para rebabas a fin de limpiar cada pieza. Para montar la miniatura necesitarás pegamento para plástico. Games Workshop vende Tenazas Citadel, Herramientas para rebabas Citadel y Pegamento para plástico Citadel, pero no recomienda estos productos a menores de 16 años sin la supervisión de un adulto.
- Bitte lies diese Anleitung sorgfältig, bevor du mit dem Zusammenbau deines Modells beginnst. Du benötigst einen Kunststoffseitenschneider, um die Kunststoffbauteile aus dem Gussrahmen herauszutrennen, und Kunststoffkleber, um die Miniatur zusammenzubauen. Außerdem empfehlen wir, die Bauteile vorher mit einem Gussgratentferner zu säubern. Games Workshop bietet Präzisions-Kunststoffseitenschneider von Citadel sowie Citadel-Kunststoffkleber an, empfiehlt aber, dass Kinder unter 16 Jahren diese nur unter Aufsicht eines Erwachsenen benutzen.
- Prima di assemblare il tuo modello, leggi le istruzioni di questo libretto con attenzione. Sono necessarie un paio di tronchesine per plastica per staccare i componenti dai loro sprue. Consigliamo di usare un attrezzo apposito per pulire i componenti. Per assemblare il modello avrai bisogno di colla per plastica. Games Workshop vende Tronchesine di precisione Citadel, Attrezzo per ripulire Citadel e Colla per plastica Citadel, ma non consiglia questi prodotti ad un pubblico minore di 16 anni senza la supervisione di un adulto.

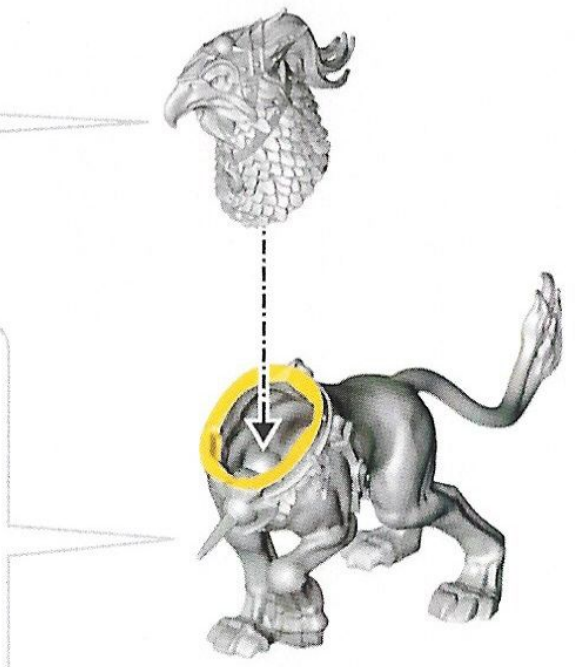
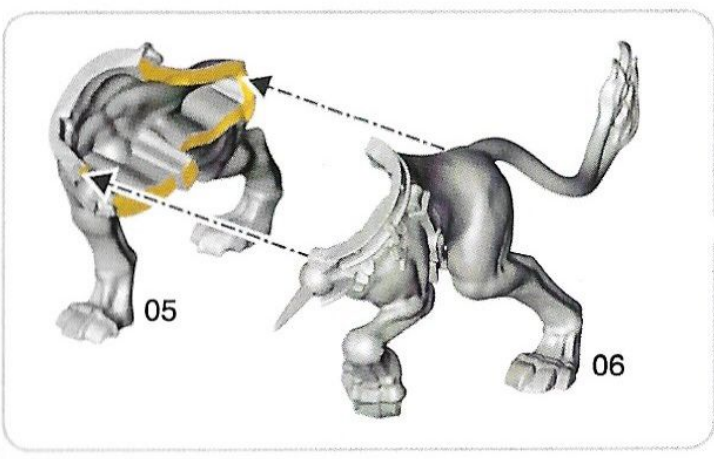
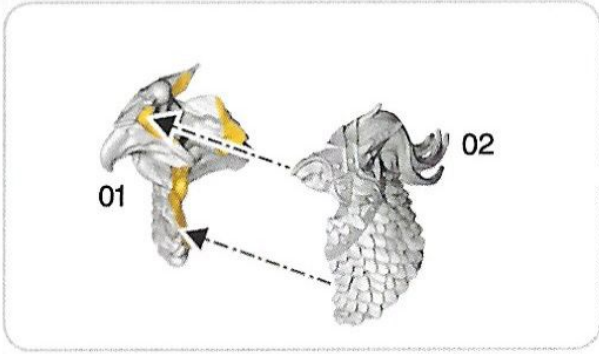
x2

Repeat process • Répéter l'étape  
Repetir pasos • Vorgang wiederholen  
Ripeti il processo

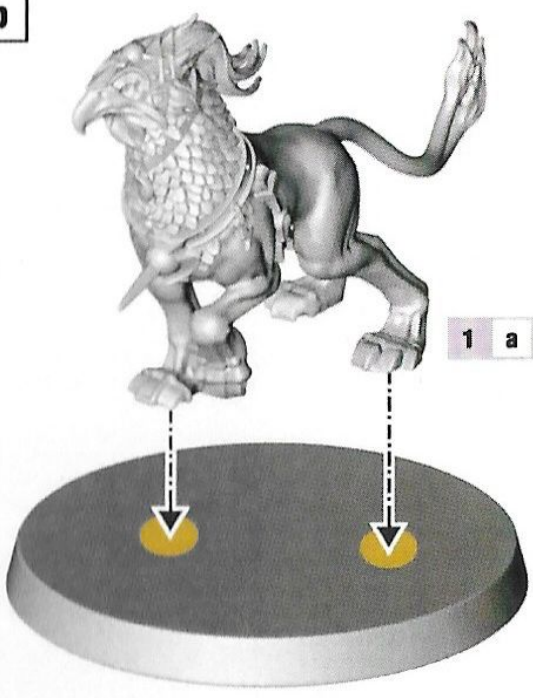


Stage complete • Étape terminée  
Paso completado • Schritt abgeschlossen  
Fase completa

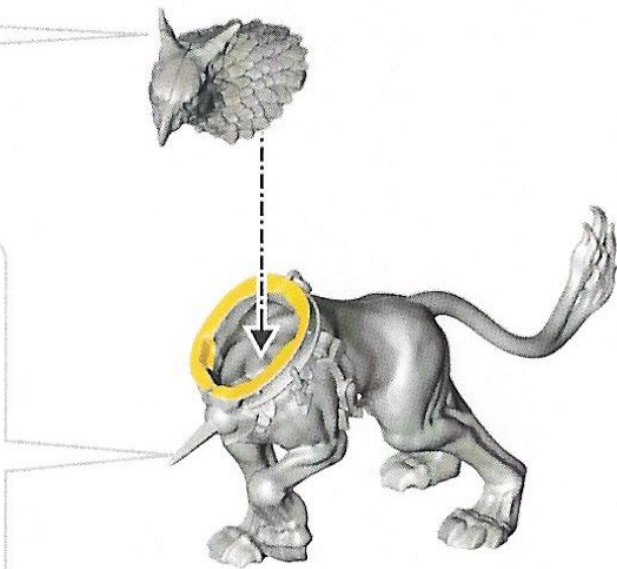
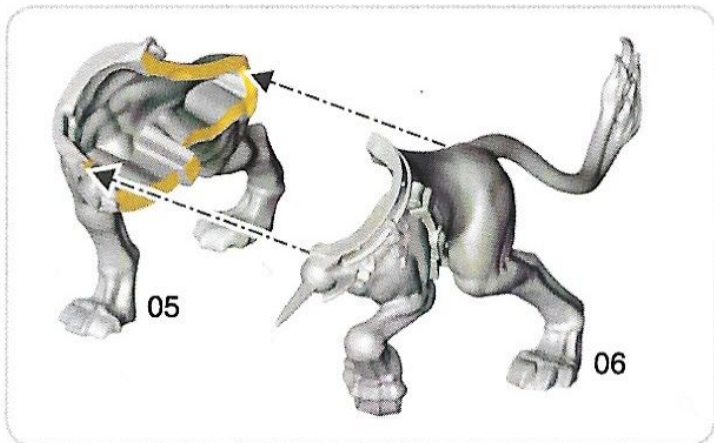
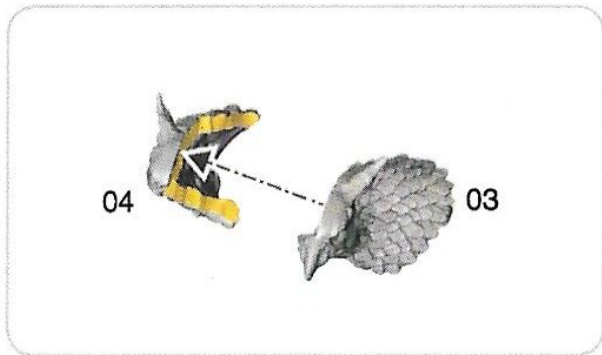
# 1 a GRYPH-HOUND ALPHA



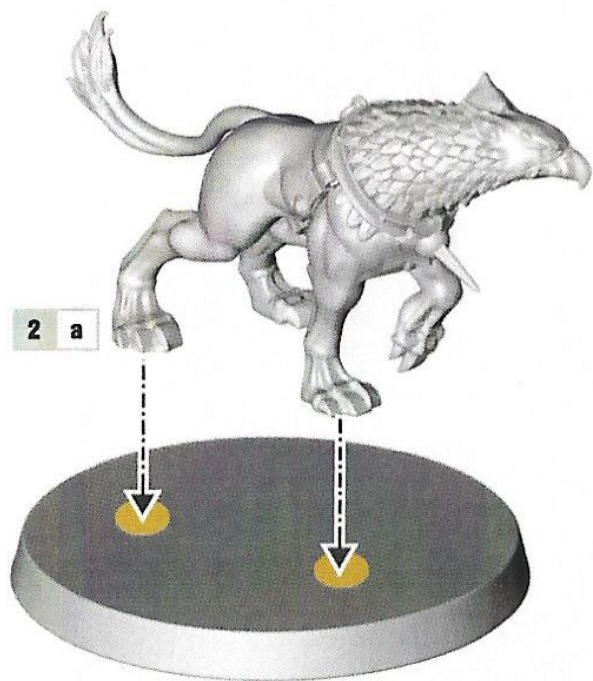
# 1 b



## 2 a GRYPH-HOUND 1



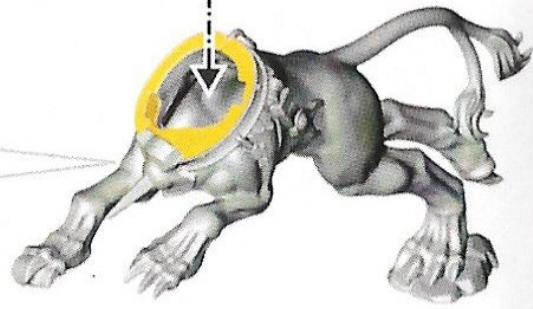
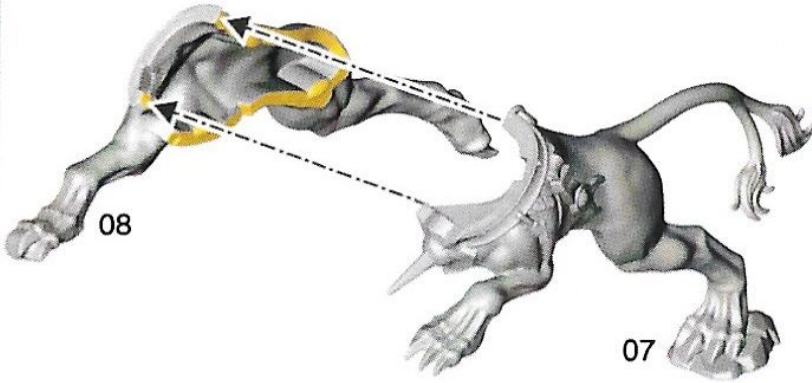
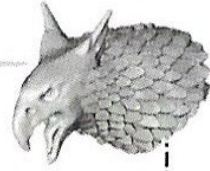
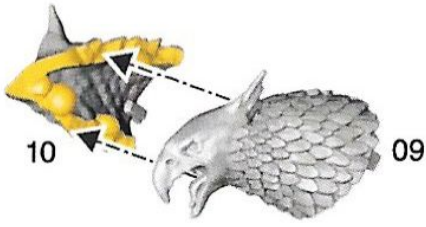
## 2 b



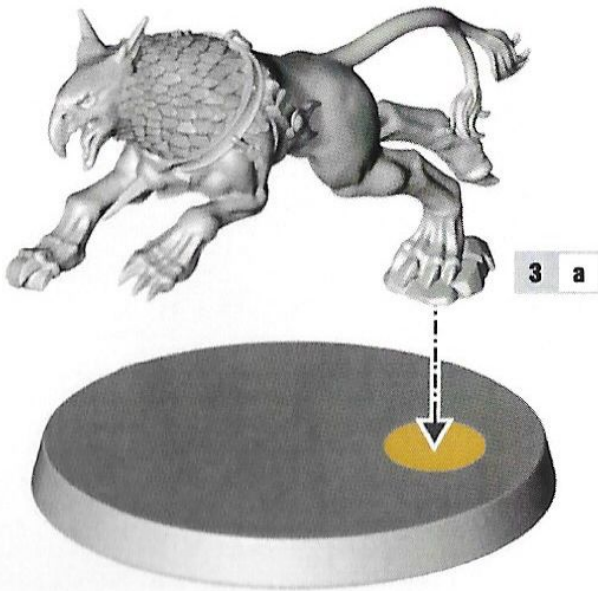
3 a

x2

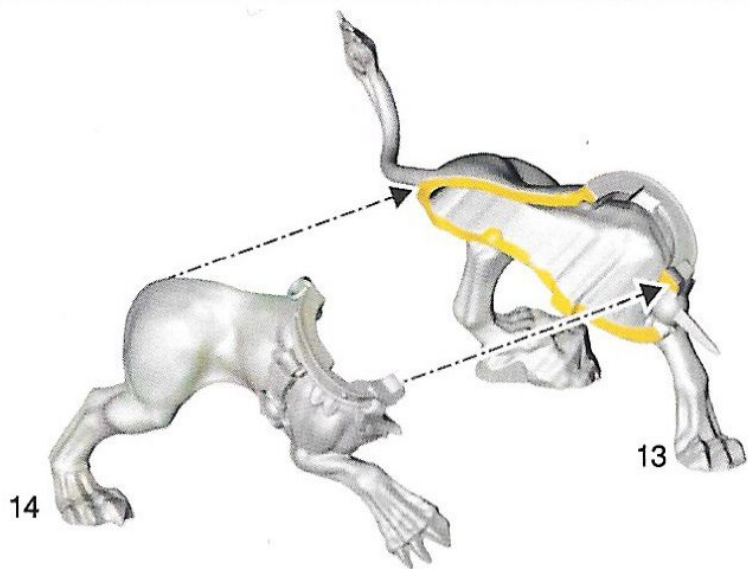
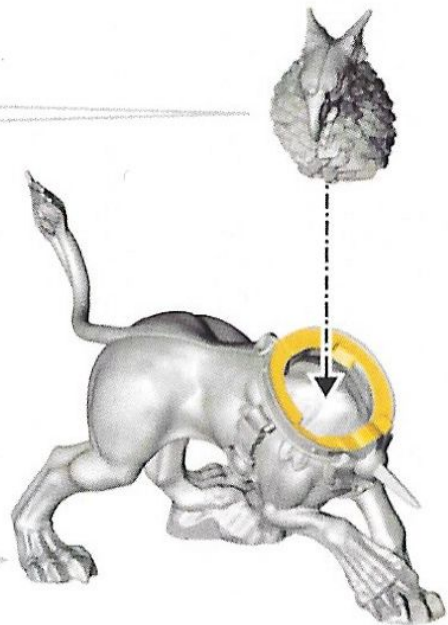
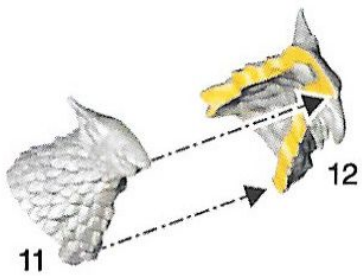
# GRYPH-HOUND 2



3 b



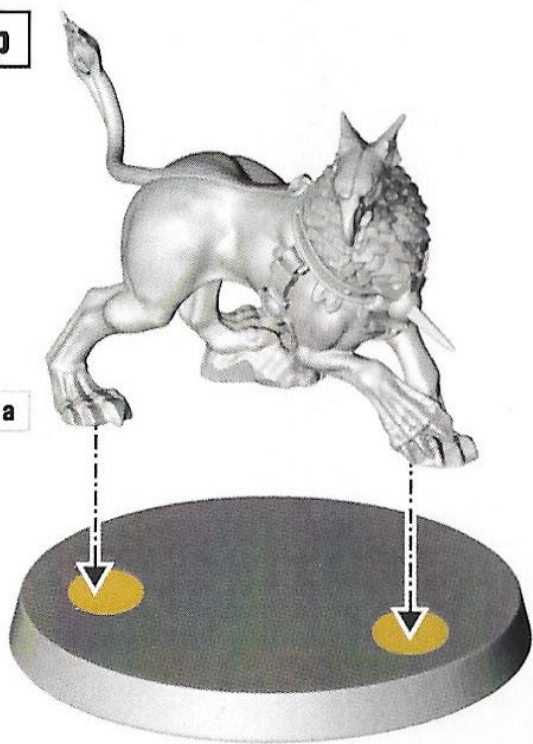
**4 a** **K2** **GRYPH-HOUND 3**



**4 b**



**3 a**



# GRYPH-HOUNDS



## MELEE WEAPONS

Beak and Claws

Range

1"

Attacks

2

To Hit

3+

To Wound

4+

Rend

-

Damage

1

## DESCRIZIONE

Un'unità di Gryph-hounds può includere un numero qualsiasi di modelli. Essi dilanano il nemico con affilati Beaks and Claws.

### GRYPH-HOUND ALPHA

Se un'unità di Gryph-hounds include 3 o più modelli, un Gryph-hound può essere un Gryph-hound Alpha. Esso effettua 3 attacchi anziché 2.

## ABILITÀ

**Compagno Fedele:** quando un Gryph-hound si lega ad un compagno, lo difende fino alla morte. Un Gryph-hound effettua 4 attacchi invece di 2 con i suoi Beak and Claws se l'unità bersaglio si trova entro 3" da un Lord-Castellant.

**Colpi Saettanti:** i Gryph-hounds attaccano con una serie di colpi fulminei. Subito dopo che questa unità ha attaccato nella fase di combattimento, tira un dado e muovi ogni modello dell'unità al massimo di un numero di pollici pari al risultato.

**Grido di Avvertimento:** si dice che sia impossibile sfuggire ad un Gryph-hound. Se un'unità nemica viene schierata entro 10" da questa unità, tira due dadi. Qualsiasi unità distante dal Gryph-hound al massimo di un numero di pollici pari al risultato viene avvisata della presenza dell'unità nemica e può attaccarla con una delle proprie armi come se fosse la tua fase di tiro.

## KEYWORDS

ORDER, CELESTIAL, STORMCAST ETERNAL, GRYPH-HOUNDS



BASE TEMPLE GUARD BLUE

SHADE DRAKENHOF NIGHTSHADE

LAYER BAHARROTH BLUE

BASE ABADDON BLACK

LAYER DARK REAPER

LAYER RUSS GREY



BASE KABALITE GREEN

SHADE NULN OIL

LAYER WARPSTONE GLOW

BASE ZANDRI DUST

SHADE SERAPHIM SEPIA

LAYER USHABTI BONE