



Free Downloads of Build Instructions,
Assembly Booklets & How To Guides

BuildInstructions.com

SPACE MARINE

SPACE MARINE® SCOUT BIKE SQUAD

ESCADRON DE MOTOS SCOUTS SPACE MARINES

ESCUADRÓN DE EXPLORADORES MOTORIZADOS DE LOS MARINES ESPACIALES

SCOUTBIKESCHWADRON DER SPACE MARINES

SQUADRA DI SPACE MARINE ESPLORATORI MOTOCICLISTI

スペースマリーン スカウト・バイク・スカッド

星际战士侦察摩托小队



EXPLANATION OF SYMBOLS • EXPLICATION DES SYMBOLES • EXPLICACIÓN DE SÍMBOLOS ERLÄUTERUNG DER SYMBOLE • LEGENDA DEI SIMBOLI • アイコンの説明・符号说明



SPECIAL INSTRUCTION - PLEASE READ
INSTRUCTIONS SPÉCIALES - LIRE ATTENTIVEMENT
INSTRUCCIÓN ESPECIAL: POR FAVOR, LÉELA
BESONDERE ANWEISUNG - BITTE LESEN
ISTRUZIONI SPECIALI - LEGGI ATTENTAMENTE
特記事項 - 必ず読んでください
特殊说明 - 请阅读



FINISHED ASSEMBLY
ASSEMBLAGE TERMINÉ
MONTAJE FINALIZADO
FERTIGER ZUSAMMENBAU
ASSEMBLAGGIO COMPLETO
完成例
组装的成品



ALTERNATE ANGLE
VUE ALTERNATIVE
ÁNGULO INVERSO
ALTERNATIVE ANSICHT
VISUALE ALTERNATIVA
別の角度から見た図
其他角度



DO NOT GLUE THE COMPONENTS
NE PAS COLLER LES ÉLÉMENTS
NO PEGAR LOS COMPONENTES
BITTE DIE TEILE NICHT KLEBEN
NON INCOLLARE I COMPONENTI
パーツを接着しないこと
请勿粘部件



CHOICE OF PARTS
CHOIX D'ÉLÉMENTS
MODELOS DE COMPONENTES
AUSWAHL AN TEILEN
SCELTA DI COMPONENTI
パーツの選択
部件选择



CLOSE-UP VIEW
VUE RAPPROCHÉE
PRIMER PLANO
NAHANSICHT
INGRANDIMENTO
拡大図
特写图



! READ THIS FIRST: Before assembling your model kit please read through the instructions in this booklet carefully. A pair of plastic cutters or a hobby knife is required to remove the plastic components in this kit from their frame. To assemble your model you will need plastic glue. Plastic mould lines can be removed with a hobby knife. Games Workshop sells Citadel Plastic Cutters, Citadel Plastic Glue and a Citadel Hobby Knife, but does not recommend these products for use by children under the age of 16 without adult supervision.

! À LIRE EN PREMIER: Avant de passer à l'assemblage, lisez attentivement les instructions qui suivent. Une paire de pinces coupantes ou un couteau de modélisme est requis pour détacher les éléments en plastique de leur grappe. Pour assembler ce kit, vous aurez également besoin de colle pour le plastique. Les lignes de moulage peuvent être retirées avec un couteau de modélisme. Games Workshop commercialise des Pinces Coupantes pour le Plastique Citadel, de la Colle Plastique Citadel et un Couteau de Modélisme Citadel, mais n'en recommande pas l'utilisation par des enfants de moins de 16 ans sans la supervision d'un adulte.

! LEE ESTO PRIMERO: Antes de montar la miniatura, lee cuidadosamente las instrucciones de montaje incluidas en este folleto. Necesitarás unas tenazas o una cuchilla de modelismo para cortar los componentes de plástico de la matriz. Para montar la miniaturas, necesitarás pegamento para plástico. Las líneas de molde de plástico pueden retirarse con una cuchilla de modelismo. Games Workshop tiene a la venta Tenazas Citadel, Pegamento para Plástico Citadel y Cuchillas de Modelismo Citadel, pero no recomienda su uso a menores de 16 años sin la supervisión de un adulto.

! LIES ZUERST DIES: Lies bitte die Anweisungen in diesem Booklet sorgfältig, bevor du mit dem Zusammenbau deines Bausatzes beginnst. Ein Kunststoffseitenschneider oder Bastelmesser ist nötig, um die Kunststoffteile aus dem Gussrahmen zu trennen. Um dein Modell zusammenzubauen benötigst du Kunststoffkleber. Kunststoffgussgrate können mit einem Bastelmesser entfernt werden. Games Workshop bietet Citadel-Kunststoffseitenschneider, Citadel-Kunststoffkleber und Citadel-Bastelmesser an, empfiehlt aber deren Verwendung durch Kinder unter 16 Jahre nicht ohne Aufsicht eines Erwachsenen.

! LEGGI PRIMA QUESTO: Leggi attentamente queste istruzioni prima di assemblare i modelli. Per rimuovere dallo sprue i componenti di plastica di questo kit sono necessarie un paio di tronchesine o una taglierina da modellismo. Per assemblare i modelli occorre la colla per plastica. Le linee di fusione di plastica possono essere rimosse con una taglierina da modellismo. Games Workshop vende Tronchesine, Colla per plastica e Taglierine da modellismo Citadel, ma ne sconsiglia l'utilizzo da parte dei minori di 16 anni senza la supervisione di un adulto.

! 組み立て前にお読みください: ミニチュアを組み立てる前に、この組み立て説明書をよく読んでください。このキットに含まれるプラパーツをランナーから切り出すには、ニッパーかホビーナイフが必要です。ミニチュアを組み立てるには、プラ用セメントが必要です。プラのモールドラインは、ホビーナイフを使って取り除くことができます。ゲームズワークショップは、シタデル・ニッパー、シタデル・プラ用セメント、シタデル・ホビーナイフを販売していますが、保護者の監督なしに16歳未満のお子様がこれらの製品を使用することを推奨していません。

! 首先阅读: 在组装您的整套模型之前, 请仔细阅读本手册中的说明。如想将本套模型中的塑料部件从框架上剪下来, 您需要使用塑料剪钳或爱好刀。在组装模型时您需要塑料胶水, 而塑料模具线则可使用爱好刀加以清除。Games Workshop出售Citadel塑料剪钳、Citadel塑料胶水和Citadel爱好刀, 但建议16岁以下儿童在成人监护下使用这些产品。

16+



CITADEL PLASTIC GLUE THICK
COLLE PLASTIQUE EPAISSE CITADEL
PEGAMENTO PARA PLASTICO ESPESO
CITADEL-KUNSTSTOFFKLEBER (DICKFLÜSSIG)
COLLA PER PLASTICA DENSA CITADEL
シタデル・プラ用セメント (濃厚タイプ)
CITADEL 塑料稠胶



CITADEL PLASTIC GLUE THIN
COLLE PLASTIQUE LIQUIDE CITADEL
PEGAMENTO PARA PLASTICO FLUIDO
CITADEL-KUNSTSTOFFKLEBER (DUNNFLÜSSIG)
COLLA PER PLASTICA FLUIDA CITADEL
シタデル・プラ用セメント (流し込みタイプ)
CITADEL 塑料薄胶




CITADEL PLASTIC CUTTERS
PINCES COUPANTES POUR PLASTIQUE CITADEL
TENAZAS CITADEL
CITADEL-KUNSTSTOFFSEITENSCHNEIDER
TRONCHESINE CITADEL
シタデル・ニッパー
CITADEL 塑料剪钳

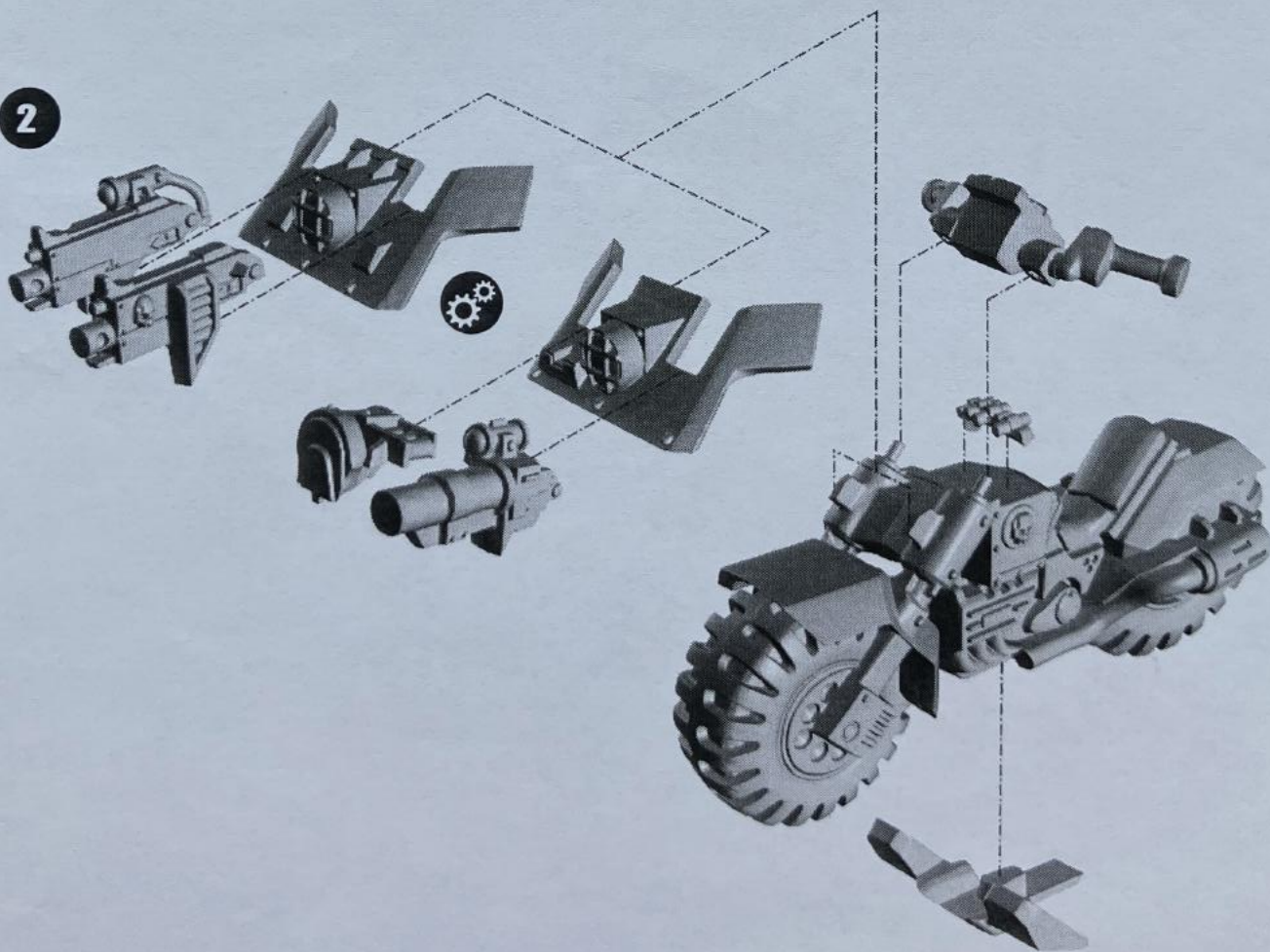


CITADEL HOBBY KNIFE
COUTEAU DE MODELISME CITADEL
CUCHILLA DE MODELISMO
CITADEL-BASTELMESSER
TAGLIERINA DA MODELISMO CITADEL
シタデル・ホビーナイフ
CITADEL 爱好刀

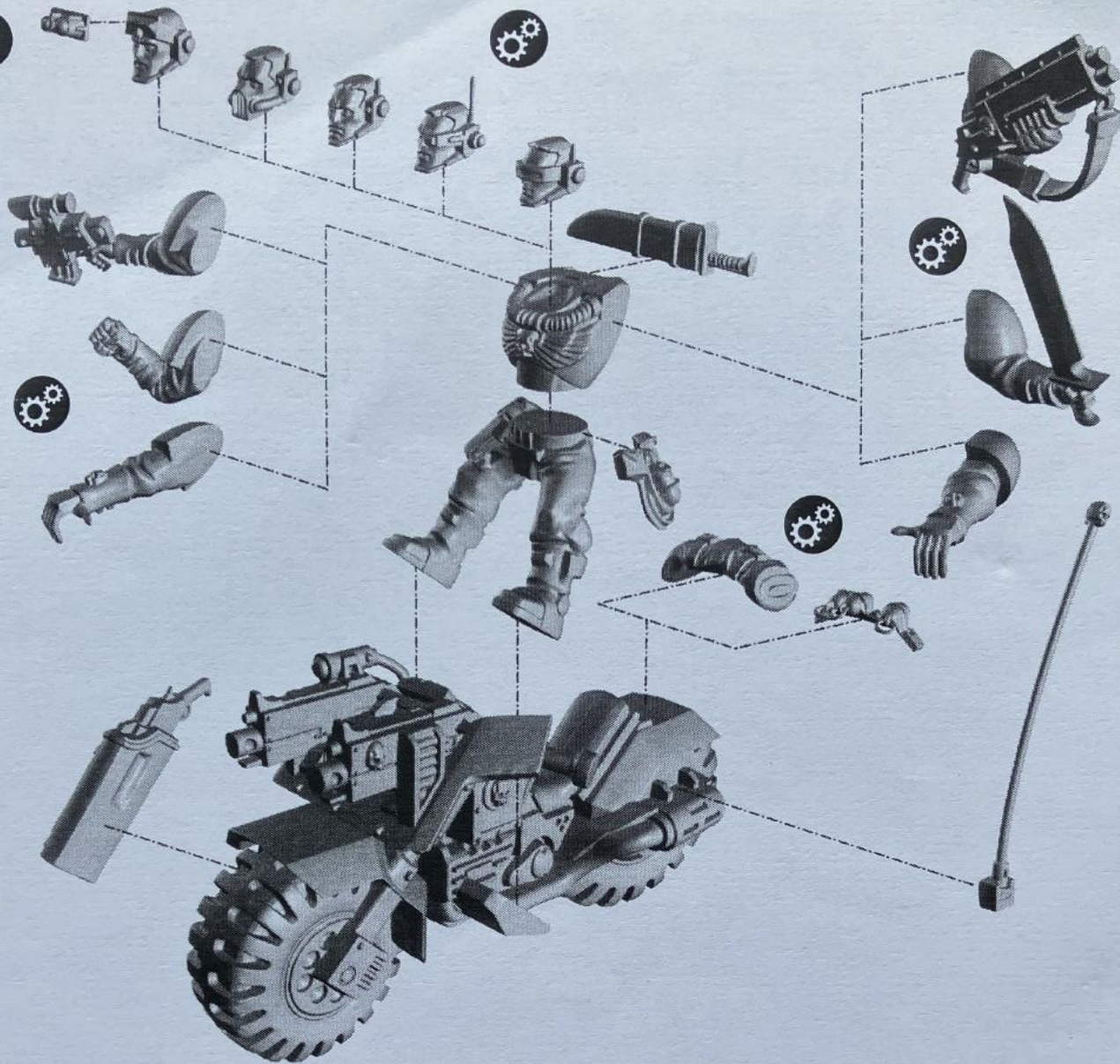
1



2



3



4

