



Free Downloads of Build Instructions,
Assembly Booklets & How To Guides

BuildInstructions.com

WARHAMMER 40.000

COMPANY HEROES

HÉROS DE COMPAGNIE | HÉROES DE LA COMPAÑÍA | HELDEN DER KOMPANIE
EROI DELLA COMPAGNIA | 戦団の英雄たち | 連隊英雄



READ THIS FIRST | À LIRE EN PRIORITÉ | BITTE BEACHTEN | LEE ESTO PRIMERO | LEGGI PRIMA QUESTO
最初にお読みください。 | 请优先阅读。

BEFORE ASSEMBLING YOUR MINIATURES, PLEASE READ THROUGH THE INSTRUCTIONS IN THIS BOOKLET CAREFULLY. A pair of plastic cutters is required to remove the plastic components in this kit from their frame. We advise using a modelling scraping tool to clean up the parts. To assemble your model you will need plastic glue. Games Workshop sells Citadel Fine Detailers, Citadel Mouldline Remover and Citadel Plastic Glue, but does not recommend these products for use by children under the age of 16 without adult supervision.

AVANT D'ASSEMBLER VOS FIGURINES, VEUILLEZ LIRE ATTENTIVEMENT LES INSTRUCTIONS DE CE LIVRET. Une pince à coupant est requise pour détacher chaque élément de sa grappe. Nous vous recommandons l'utilisation d'un grattoir pour ébarber les bavures. Pour l'assemblage, vous aurez également besoin de colle plastique. Games Workshop commercialise les Pinces de Précision Citadel, l'Ébarboir Citadel et la Colle Plastique Citadel, mais n'en recommande pas l'utilisation pour des enfants de moins de 16 ans sans la supervision d'un adulte.

POF FAVOR, LEE CUIDADOSAMENTE ESTE LIBRETO DE INSTRUCCIONES ANTES DE EMPEZAR A MONTAR LAS FIGURINAS. Te harán falta unas tenazas para plástico a fin de separar las piezas de la matriz. También aconsejamos una herramienta de rebabas a fin de limpiar cada pieza. Para montar la miniatura necesitarás pegamento para plástico. Games Workshop vende Tenazas de Plástico Citadel, Herramientas para rebabas Citadel y Pegamento para plástico Citadel, pero no recomienda estos productos a menores de 16 años sin la supervisión de un adulto.

VOR DEM ZUSAMMENBAU DER MINIATUREN BITTE DIE ANWEISUNGEN IN DIESER ANLEITUNG AUFMERKSAM DURCHLESEN. Du benötigst einen Kunststoffseitenschneider, um die Kunststoffbauteile aus dem Gussrahmen herauszutrennen, und ein Gratentferner, um die Miniatur zusammenzubauen. Außerdem empfehlen wir, die Bauteile vorher mit einem Gussgratentferner zu reinigen. Games Workshop bietet Präzisions-Kunststoffseitenschneider von Citadel sowie Citadel-Kunststoffkleber an, empfiehlt aber, dass Kinder unter 16 Jahren diese nur unter Aufsicht eines Erwachsenen benutzen.

PRIMA DI ASSEMBLARE LE TUE MINIATURE LEGGI ATTENTAMENTE TUTTE LE ISTRUZIONI DI QUESTO LIBRETTO. È necessario un paio di tronchesine per plastica per staccare i componenti dai loro sprue. Consigliamo di usare un attrezzo apposito per pulire i componenti. Per assemblare il modello avrai bisogno di colla per plastica. Games Workshop vende Tronchesine di precisione e Attrezzo per ripulire Citadel e Colla per plastica Citadel, ma non consiglia questi prodotti ad un pubblico minore di 16 anni senza la supervisione di un adulto.

本キット内のフレームからプラスチックパーツを切り離すためには、ニッパーが必要です。パーツのホールのバリを除去するには、



- Special instruction - take care
- Instruction spéciale - faites attention
- Instrucciones especiales - presta atención
- Besondere Anweisung - bitte beachten
- Istruzioni speciali - prestare attenzione
- 特記事項 - 要注意
- 特別説明 - 小心



- Use matching parts
- Utiliser les éléments correspondants
- Usa las piezas que correspondan
- Verwende die passenden Teile
- Usa le parti corrispondenti
- 適合するパーツを使用
- 使用芯配部品



- Variant assembly
- Variante d'assemblage
- Variante de montaje
- Bauvariante
- Assemblaggio alternativo
- 組み立てバリエーション
- 多种组装方式



- Assembly sequence
- Séquence d'Assemblage
- Secuencia de montaje



- Baureihenfolge
- Sequenza di assemblaggio
- 組み立て手順
- 拼装顺序



- Choice of parts
- Choix d'éléments
- Modelos de componentes
- Auswahl an Teilen
- Scelta di componenti
- パーツの選択
- 选择部件



- Stage complete
- Étape terminée
- Paso completado
- Schritt abgeschlossen
- Fase completa
- このステージの完成
- 完成



BUILD VARIANTS | VARIANTES D'ASSEMBLAGE | VARIANTES DE MONTAJE | BAUVARIANTEN
 VARIANTI D'ASSEMBLAGGIO | バリエーション | 变体版



- Assemblies for build variants are colour coded.
- Les assemblages de variantes ont un code couleur.
- Las instrucciones para montajes alternativos se indican con un color diferente.

- Optionen für Bauvarianten sind farblich markiert.
- Le diverse varianti d'assemblaggio sono divise per colore.
- バリエーション違いの組み立ては色分けされている。
- 变体版拼装部件有颜色区分。



CITADEL
 COLOUR





x5

1 a



! 1 b

- Choose the variant you want to build
- Choisissez la variante à assembler
- Elige qué versión quieres montar
- Wähle die Variante, die du bauen möchtest
- Scegli la variante che vuoi assemblare
- 組み立てバリエーションの選択
- 选择你喜欢的拼装方式



1 b



34



35



40



41



42



43



36



37



38



39



1 c**1 d****2 - 5****COMPANY HEROES**

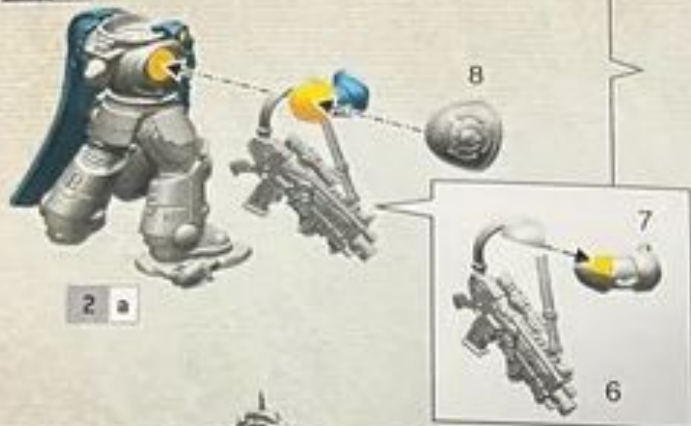
HÉROS DE COMPAGNIE | HÉROES DE LA COMPAÑIA | HELDEN DER KOMPANIE | EROI DELLA COMPAGNIA
 戦団の英雄たち | 連隊英雄

2

Ancient | Dogen | Anciano | Standartenträger | Antico | エインシェント | 旗手

2 a**5**

2 b



2 c




2 d



3

Compang Champion | Champion de Compagnie | Campeón de la Compañía | Kompaniechampion
 Campione della Compagnia | カンパニー・チャンピオン | 连队勇士

3 a**3 b****3 a****3 c**


4

Company Veteran with Bolt Rifle | Vétéran de Compagnie avec Fusil Bolter | Veterano de la Compañía con rifle bóter
 Kompanieveteran mit Boltgewehr | Veterano della Compagnia con fucile requiem a lunga gittata
 カンパニー・ベテラン(ボルトライフル装備) | 装备爆矢步枪的连队老兵

4 a



4 b



c

b



Ø
40mm

5

Company Veteran with Heavy Bolter | Vétéran de Compagnie avec Bolter Lourd | Veterano de la Compañía con bñter pesado
カンパニー・ベテラン(ヘヴィボルトー装備) | 装备重型博夫枪的连队老兵

5 a



56



54

55

5 b



60

59



58

57

5 a

5 c



62

61



5 b

5 d



63

5 c



87

70



69

68



64

65



66

67

5 e**5 d**

52

Ø
40mm

ENG More painting guides can be found on citadelcolour.com
FRE D'autres guides de peinture sont disponibles citadelcolour.com
SPA Encontrarás más guías de pintura en citadelcolour.com
GER Weitere Bemalanleitung auf citadelcolour.com

ITA Puoi trovare altre guide alla pittura su citadelcolour.com
日語 citadelcolour.com には他にも様々なペイントガイドが掲載されている
中文 更多涂装指南请至 citadelcolour.com

**CITADEL
 COLOUR**
