

Free Downloads of Build Instructions,
Assembly Booklets & How To Guides

BuildInstructions.com

WARHAMMER 40,000 SPACE MARINE®



SPACE MARINE® CENTURION DEVASTATOR SQUAD™
ESCUADRA DEVASTADORA CENTURION SPACE MARINE
ESCUADRA DEVASTADORA CENTURION DE LOS MARRINOS ESPECIALES
CENTURION-DEVASTORTROPP DER SPACE MARINES
SQUADRA CENTURION DEVASTATRICE DEGLI SPACE MARINE
 スペースマリナー センチュリオン・ティヴァステイター・スカッド



Follow stages 1-5, 6-8 & 12-13
 Suivre les étapes 1-5, 6-8 & 12-13
 Sigue los pasos 1-5, 6-8 y 12-13
 Schreibe 1-5, 6-8 & 12-13
 Segui le fasi 1-5, 6-8 e 12-13
 ステップ1〜5, 6〜8, 12〜13に従う

SPACE MARINE® CENTURION ASSAULT SQUAD™
ESCUADRA D'ASSAULT CENTURION SPACE MARINE
ESCUADRA DE ASALTO CENTURION DE LOS MARRINOS ESPECIALES
CENTURION-STURMTROPP DER SPACE MARINES
SQUADRA CENTURION ASSALTRICE DEGLI SPACE MARINE
 スペースマリナー センチュリオン・アサルト・スカッド



Follow stages 1-5 & 9-13
 Suivre les étapes 1-5 & 9-13
 Sigue los pasos 1-5 y 9-13
 Schreibe 1-5 & 9-13
 Segui le fasi 1-5 e 9-13
 ステップ1〜5&9〜13に従う

EXPLANATION OF SYMBOLS • EXPLICATION DES SYMBOLES • EXPLICACIÓN DE SÍMBOLOS ERLÄUTERUNG DER SYMBOLE • LEGENDA DEI SIMBOLI • アイコンの説明・符号説明



SPECIAL INSTRUCTION - PLEASE READ
INSTRUCCIONES ESPECIALES - LEER ATENTAMENTE
INSTRUCCIONES ESPECIALES - POR FAVOR, LÉALA
BESONDERE ANWEISUNG - BITTE LESEN
ISTRUZIONI SPECIALI - LEGGI ATTENTAMENTE
 特別事項 - 必ず読んでください
 特別説明 - 読み済



FINISHED ASSEMBLY
ASSEMBLAGE TERMINÉ
MONTAJE FINALIZADO
FERTIGER ZUSAMMENBAU
ASSEMBLAGGIO COMPLETO
 完成品
 組み立て済み



ALTERNATE ANGLE
VUE ALTERNATIVE
ÁNGULO ALTERNATIVO
ALTERNATIVE ANSICHT
VISUALE ALTERNATIVA
 別の角度から見た図
 其他角度



DO NOT GLUE THE COMPONENTS
NE PAS COLLER LES ÉLÉMENTS
NO PEGAR LOS COMPONENTES
BITTE DIE TEILE NICHT KLEBEN
NON INCOLLARE I COMPONENTI
 パーツを接着しないこと
 接着剤は使わない



CHOICE OF PARTS
CHOIX D'ÉLÉMENTS
MODELOS DE COMPONENTES
AUSWAHL AN TEILEN
SCELTA DI COMPONENTI
 パーツの選択
 部材選択



CLOSE-UP VIEW
VUE RAFFRANCHEE
PRIMER PLANO
NAHRANSICHT
INGRANDIMENTO
 拡大図
 特写図





Build the following 3 sets of legs using the parts listed • Assembler ces 3 paires de jambes en utilisant les éléments indiqués
 Monta los 3 pares de piernas usando las piezas indicadas • Baue die folgenden drei Beinpaare mit den angegebenen Bauteilen
 Assembla le seguenti tre paia di gambe con i componenti elencati • リストアップされたパーツを使用して、下にある3セットの脚を組み立てる



Parts 23, 24, 25, 26, 27, 28, 29, 30, 31, 32 & 33
 Pièces 23, 24, 25, 26, 27, 28, 29, 30, 31, 32 & 33
 Componentes 23, 24, 25, 26, 27, 28, 29, 30, 31, 32 y 33
 Teile 23, 24, 25, 26, 27, 28, 29, 30, 31, 32 & 33
 Componenti 23, 24, 25, 26, 27, 28, 29, 30, 31, 32 e 33
 パーツ23, 24, 25, 26, 27, 28, 29, 30, 31, 32, 33



Parts 30, 31, 32, 33, 34, 35, 36, 37, 38, 39, 40 & 41
 Pièces 30, 31, 32, 33, 34, 35, 36, 37, 38, 39, 40 & 41
 Componentes 30, 31, 32, 33, 34, 35, 36, 37, 38, 39, 40 y 41
 Teile 30, 31, 32, 33, 34, 35, 36, 37, 38, 39, 40 & 41
 Componenti 30, 31, 32, 33, 34, 35, 36, 37, 38, 39, 40 e 41
 パーツ30, 31, 32, 33, 34, 35, 36, 37, 38, 39, 40, 41

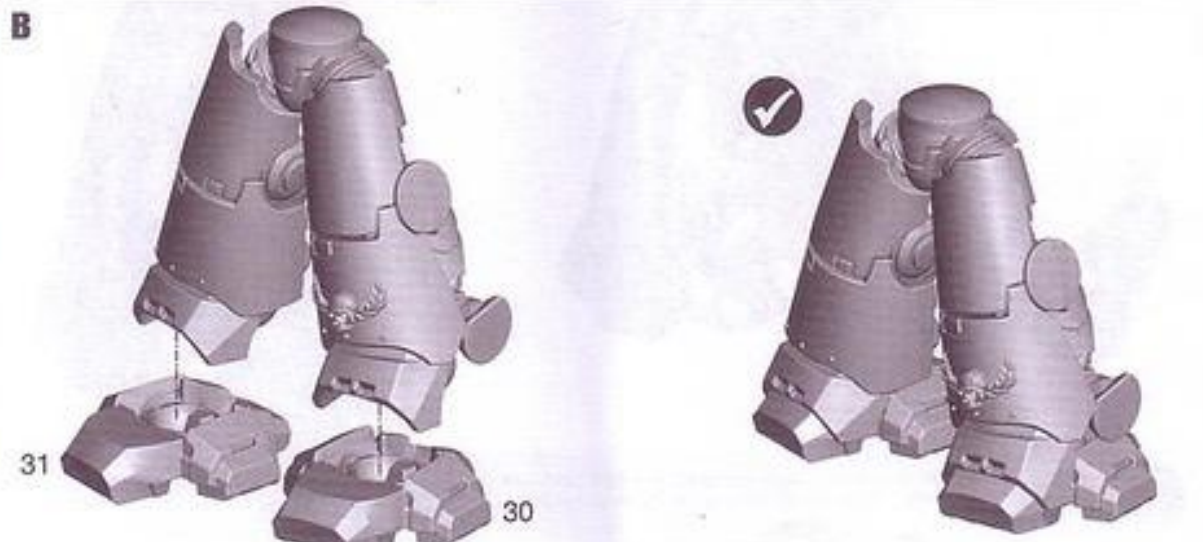
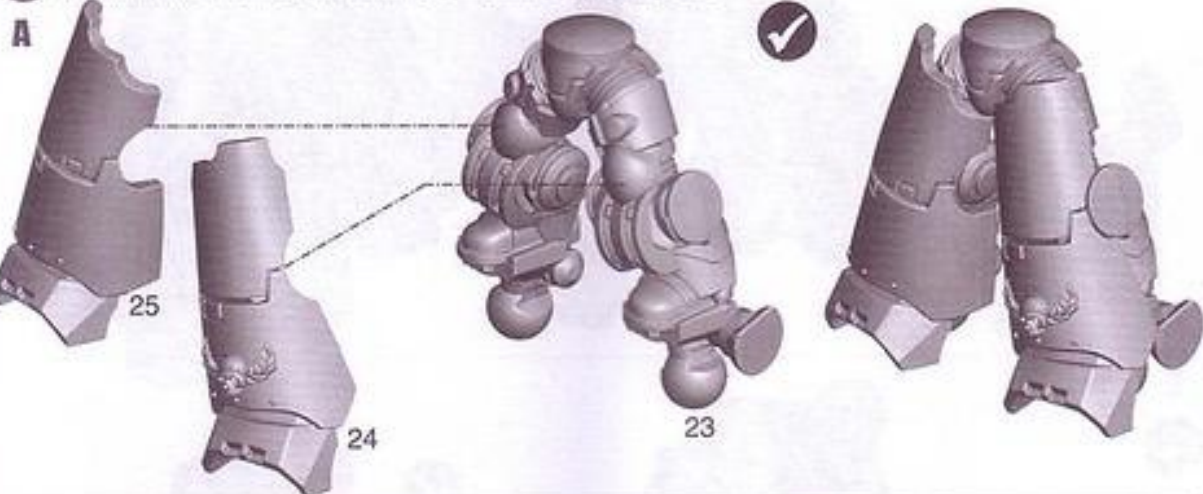


Parts 30, 31, 32, 33, 42, 43, 44, 45, 46, 47, 48 & 49
 Pièces 30, 31, 32, 33, 42, 43, 44, 45, 46, 47, 48 & 49
 Componentes 30, 31, 32, 33, 42, 43, 44, 45, 46, 47, 48 y 49
 Teile 30, 31, 32, 33, 42, 43, 44, 45, 46, 47, 48 & 49
 Componenti 30, 31, 32, 33, 42, 43, 44, 45, 46, 47, 48 e 49
 パーツ30, 31, 32, 33, 42, 43, 44, 45, 46, 47, 48, 49



Below is the instructions showing how to build leg set A. Follow these same instructions to build sets B & C
 Suivent les instruction permettant d'assembler la paire de jambes A. Les répéter pour assembler les paires de jambes B & C.
 Las instrucciones muestran cómo montar el par de piernas A. Siguelas también para los pares B y C
 Folge den Anweisungen, um Beinpaar A zu bauen. Verfahre dann ebenso, um Beinpaare B & C zu bauen
 Di seguito trovi le istruzioni per assemblare il set di gambe A. Segui le stesse istruzioni per assemblare i set B e C.
 下にあるのは、脚セットAの組み立て方法だ。これと同じ組み立て方法に従って、脚セットB&Cも組み立てること

**1 LEG ASSEMBLY • ASSEMBLAGES DES PATTES • MONTAJE DE LAS PIERNAS
 ZUSAMMENBAU DER BEINE • ASSEMBLAGGIO DELLE GAMBE • 脚の組み立て**

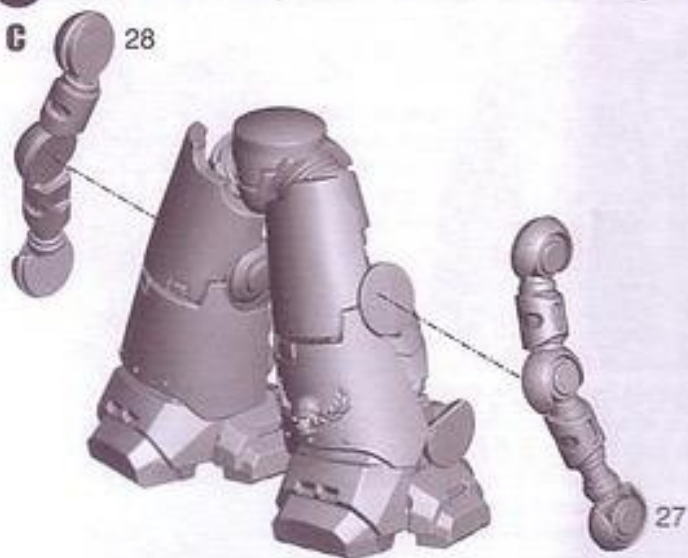


1

LEGS ASSEMBLY contd. • ASSEMBLAGE DES JAMBES suite • MONTAJE DE LAS PIERNAS cont.
 ZUSAMMENBAU DER BEINE, Forts. • ASSEMBLAGGIO DELLE GAMBE (segue) • 脚の組み立て(続き)

G

28



27

D



29

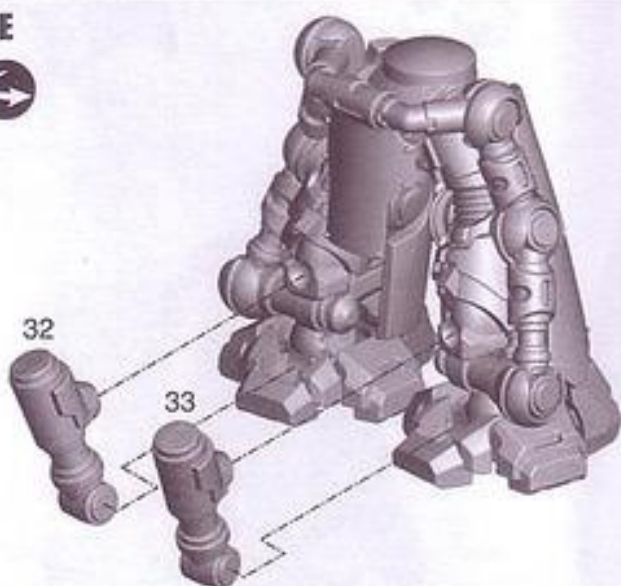


E



32


33



Repeat stages 1 for all 3 centurions • Répéter l'étape 1 pour les 3 Centurions • Repite el paso 1 completo para los 3 Centuriones
 Wiederhole Schritt 1 für alle drei Centurionen • Ripeti la fase 1 per tutti e tre i Centurion • センチュリオン全3体を組み立てるには、ステップ1を繰り返すこと

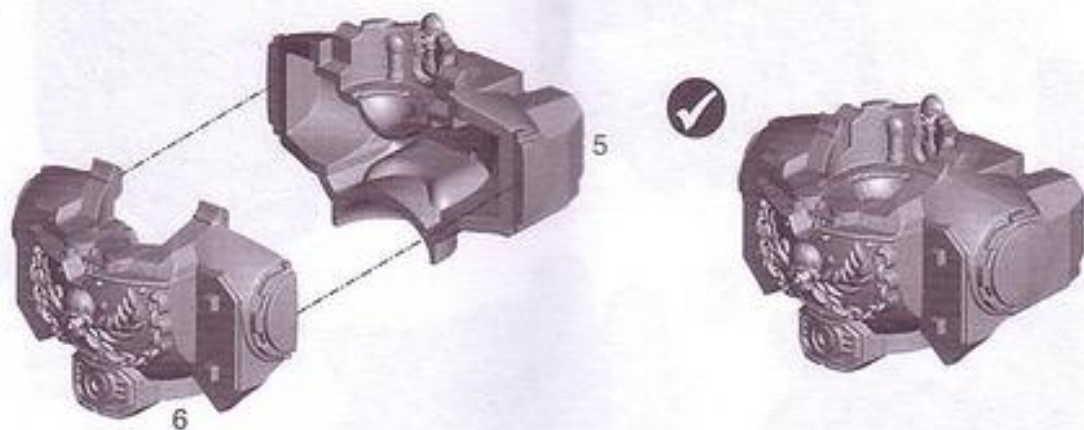
2

TORSO ASSEMBLY • ASSEMBLAGE DU TORSO • MONTAJE DEL TORSO
 ZUSAMMENBAU DES TORSO • ASSEMBLAGGIO DEL TORSO • 胴体の組み立て

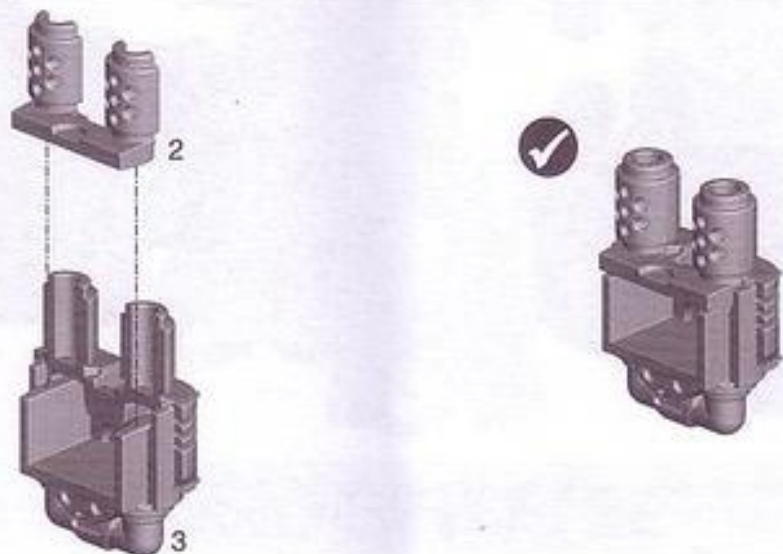


Choice of torso front • Choix de plaque pectorale • Modelos de torso (pecho)
 Auswahl an Torso-Vorderseiten • Scelta di torso frontale • 好きな胴体正面を選択

A



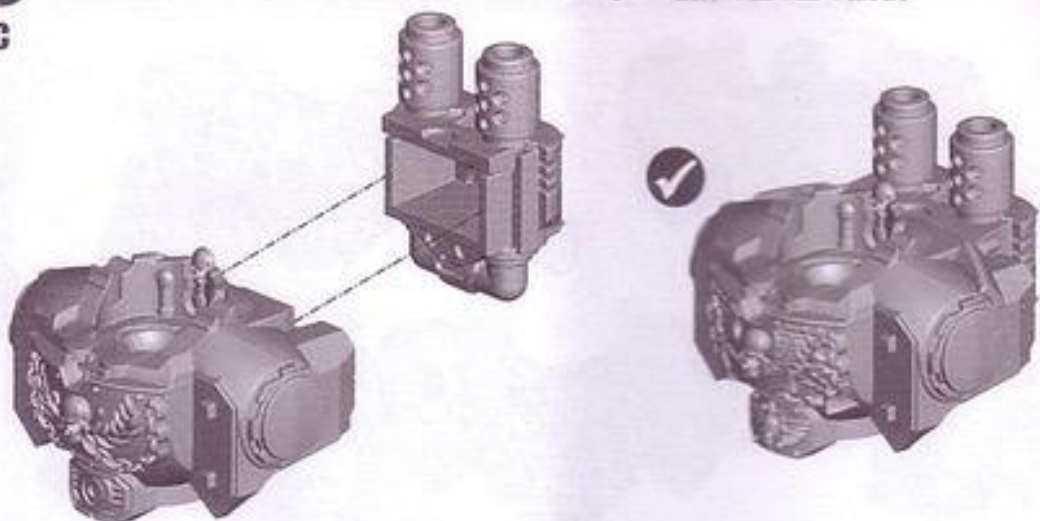
B




2

TORSO ASSEMBLY contd. • ASSEMBLAGE DU TORSO suite • MONTAJE DEL TORSO cont.
 ZUSAMMENBAU DES TORSO, Forts. • ASSEMBLAGGIO DEL TORSO (segue) •胴体の組み立て(続き)


C



D




E



Repeat stage 2 for all 3 centurions • Répéter l'étape 2 pour les 3 Centurions
 Repite el paso 2 completo para los 3 Centuriones • Wiederhole Schritt 2 für alle drei Centurionen
 Ripeti la fase 2 per tutti e tre i Centurion • センチュリオン全3体を組み立てるには、ステップ2を繰り返すこと


3

TORSO TO LEGS ASSEMBLY • ASSEMBLAGE DU TORSO AUX JAMBES • MONTAJE DEL TORSO A LAS PIERNAS
 ZUSAMMENBAU VON TORSO UND BEINEN • ASSEMBLAGGIO DEL TORSO ALLE GAMBE • 胴体と脚の組み立て



4

TASSET ASSEMBLY
 ASSEMBLAGE DES TASSETTES
 MONTAJE DEL FALDÓN
 ZUSAMMENBAU DER BEINTASCHE
 ASSEMBLAGGIO DELLA SCARSELLA
 タセットの組み立て



Repeat stages 3 & 4 for all 3 centurions • Répéter les étapes 3 & 4 pour les 3 Centurions
 Repite los pasos 3 y 4 para los 3 Centuriones • Wiederhole Schritte 3 & 4 für alle drei Centurionen
 Ripeti le fasi 3 e 4 per tutti e tre i Centurion • センチュリオン全3体を組み立てるには、ステップ3&4を繰り返すこと

5

CHEST WEAPON ASSEMBLY • ASSEMBLAGE DE L'ARMEMENT PECTORAL • MONTAJE DEL ARMA PECTORAL
ZUSAMMENBAU DER BRUSTWAFFEN • ASSEMBLAGGIO DELLE ARMI PETTORALI • 胸部搭載武器の組み立て



Ironclad assault launchers are specific to the Assault Marines. Missile Launchers are specific to the Devastator Marines. Hurricane bolters can be used on either.

Les lanceurs frag sont spécifiques aux marines d'assaut. Les lance-missiles sont spécifiques aux marines Devastator. Les bolters Hurricane peuvent être utilisés pour les deux variantes.

Los lanzagranadas de asalto son para los Centuriones de Asalto. Los lanzamisiles son para los Devastadores. Los bóteres huracán sirven para cualquiera de ellos.

Benutze Ironclad-Sturmgranatwerfer nur bei den Sturm-Centurionen, Raketenwerfer nur bei den Devastator-Centurionen. Hurricane-Bolter können bei beiden verwendet werden.

I lanciagranate d'assalto sono specifici dei Centurion Assaltatori. I lanciamissili sono specifici dei Centurion Devastatori. I requiem Uragano possono essere usati da entrambi.

アイアンクラッド・アサルトランチャーはアサルトマリン専用のパーツで、ミサイルランチャーはディヴァステイターマリン専用のパーツだ。ハリケーン・ボルターは両方に使用可能。



22



21

Ironclad assault launchers
Lanceurs Frag
Lanzagranadas de asalto
Ironclad-Sturmgranatwerfer
Lanciagranate d'assalto
アイアンクラッド・アサルトランチャー



18



17

Hurricane Bolter
Bolters Hurricane
Bóter huracán
Hurricane-Bolter
Requiem Uragano
ハリケーン・ボルター



20



19

Missile Launcher
Lance-missiles
Lanzamisiles
Raketenwerfer
Lanciamissili
ミサイルランチャー





The next 8 pages will show you all arm positions and weapon options you will need to build your squad. There are 6 different arm positions, 3 left and 3 right with 5 weapon options. All pipes are specific to arm sets. Make sure you plan out what you want to build.

Les 8 pages qui suivent vous montrent toutes les options et variantes dont vous disposez pour assembler votre escouade. Il y a 6 positions de bras différentes, 3 gauches et 3 droites avec 5 options d'armes. Toutes ont leur paire de bras spécifique. Assurez-vous en avant d'entamer l'assemblage.

Las siguientes 8 páginas muestran todas las poses de brazos y opciones de armas de la escuadra. Hay 6 poses de brazos distintas, 3 de brazo izquierdo y 3 derecho con 5 opciones de armas. Cada juego de cables corresponde a un brazo concreto. Planifica de antemano qué versión quieres montar.

Auf den nächsten acht Seiten siehst du die zum Bau deiner Truppe nötigen Armpositionen und Waffenooptionen. Es gibt sechs verschiedene Armpositionen, drei linke und drei rechte, mit fünf Waffenooptionen. Alle Leitungen passen nur zu bestimmten Armsets. Plane sorgfältig, was du bauen möchtest.

Le prossime otto pagine ti mostreranno tutte le posizioni delle braccia e le opzioni d'arma necessarie per assemblare la tua squadra. Ci sono 6 diverse posizioni delle braccia, tre destre e tre sinistre, con 5 opzioni d'arma. Tutti i tubi sono specifici del set di braccia. Assicurati di pianificare prima cosa vuoi assemblare.

ここから8ページでは、スカッドの組み立てに必要な腕の位置と武器オプションが紹介される。腕の位置は6種あり(右腕3種と左腕3種)、5種の武器オプションが存在する。パイプ系のパーツは全て、各腕セットに対して特有だ。何を組み立てたいかをあらかじめ決めておくこと。

**ARM POSITION 1 & WEAPON OPTIONS • POSITION DE BRAS 1 & OPTIONS D'ARMES • POSE DE BRAZOS 1 Y OPCIONES DE ARMAS
ARMPOSITION 1 & WAFFENOPTIONEN • POSIZIONE 1 DELLE BRACCIA E OPZIONI D'ARMA • 腕の位置1 & 武器オプション**

Centurion Devastator Marine with twin linked Lascannon • Centurion Devastator avec canons laser jumelés

Centurión Devastador con cañón láser acoplado • Devastor-Centurion mit synchronisierter Laserkanone

Centurion Devastatore con cannone laser binato • センチュリオン・ディヴァステイター・マリーン (ツインリンク・ラスキャンオン装備)



Parts 64, 65A, 66, 67, 69 & 57B
Pièces 64, 65A, 66, 67, 69 & 57B
Componentes 64, 65A, 66, 67, 69 y 57B
Teile 64, 65A, 66, 67, 69 & 57B
Componenti 64, 65A, 66, 67, 69 e 57B
パーツ64, 65A, 66, 67, 69, 57B

Parts 50, 51, 52, 53, 56 & 57A
Pièces 50, 51, 52, 53, 56 & 57A
Componentes 50, 51, 52, 53, 56 y 57A
Teile 50, 51, 52, 53, 56 & 57A
Componenti 50, 51, 52, 53, 56 e 57A
パーツ50, 51, 52, 53, 56, 57A

**ARM POSITION 1 & WEAPON OPTIONS • POSITION DE BRAS 1 & OPTIONS D'ARMES • POSE DE BRAZOS 1 Y OPCIONES DE ARMAS
 ARMPOSITION 1 & WAFFENOPTIONEN • POSIZIONE 1 DELLE BRACCIA E OPZIONI D'ARMA • 腕の位置1 & 武器オプション**

Centurion Devastator Marine with Grav cannon & Grav amp • Centurion Devastator avec canon & amplificateur à gravitons
 Centurión Devastador con cañón grav y amplificador grav • Devastator-Centurion mit Gravkanone & Gravverstärker
 Centurion Devastatore con cannone grav e amplificatore grav • センチュリオン・ディヴァステイターマリーン (グラヴキャノン&グラヴアンブ装備)



Parts 64, 65A, 66, 67, 71 & 72
 Pièces 64, 65A, 66, 67, 71 & 72
 Componentes 64, 65A, 66, 67, 71 y 72
 Teile 64, 65A, 66, 67, 71 & 72
 Componenti 64, 65A, 66, 67, 71 e 72
 パーツ64, 65A, 66, 67, 71, 72

Parts 50, 51, 52, 53, 60 & 61
 Pièces 50, 51, 52, 53, 60 & 61
 Componentes 50, 51, 52, 53, 60 y 61
 Teile 50, 51, 52, 53, 60 & 61
 Componenti 50, 51, 52, 53, 60 e 61
 パーツ50, 51, 52, 53, 60, 61

Centurion Devastator Marine with twin linked Heavy Bolters • Centurion Devastator avec boîtiers lourds
 Centurión Devastador con bóteres pesados • Devastator-Centurion mit synchronisiertem Schwerm Bolter
 Centurion Devastatore con requiem pesanti • センチュリオン・ディヴァステイターマリーン (ツインリンク・ヘヴィボルトー装備)



Parts 54B, 64, 65A, 66, 67 & 68
 Pièces 54B, 64, 65A, 66, 67 & 68
 Componentes 54B, 64, 65A, 66, 67 y 68
 Teile 54B, 64, 65A, 66, 67 & 68
 Componenti 54B, 64, 65A, 66, 67 e 68
 パーツ54B, 64, 65A, 66, 67, 68

Parts 50, 51, 52, 53, 54A & 55
 Pièces 50, 51, 52, 53, 54A & 55
 Componentes 50, 51, 52, 53, 54A y 55
 Teile 50, 51, 52, 53, 54A & 55
 Componenti 50, 51, 52, 53, 54A e 55
 パーツ50, 51, 52, 53, 54A, 55

**ARM POSITION 1 & WEAPON OPTIONS • POSITION DE BRAS 1 & OPTIONS D'ARMES • POSE DE BRAZOS 1 Y OPCIONES DE ARMAS
ARMPOSITION 1 & WAFFENOPTIONEN • POSIZIONE 1 DELLE BRACCIA E OPZIONI D'ARMA • 腕の位置1 & 武器オプション**

Centurion Assault Marine with Siege Drills & Flamers • Centurion d'Assaut avec foreuse de siège & lance-flammes
Centurión de Asalto con taladros de asedio y lanzallamas • Sturm-Centurion mit Belagerungsbohrern & synchronisiertem Flammenwerfer
Centurion Assaltatore con trivella da assedio e lanclafiamme • センチュリオン・アサルトマリーン (シーゾドリル&フレイマー装備)



Parts 59, 63A, 64, 65A, 66, 67 & 70
Pièces 59, 63A, 64, 65A, 66, 67 & 70
Componentes 59, 63A, 64, 65A, 66, 67 y 70
Telle 59, 63A, 64, 65A, 66, 67 & 70
Componenti 59, 63A, 64, 65A, 66, 67 e 70
パーツ59, 63A, 64, 65A, 66, 67, 70

Parts 50, 51, 52, 53, 58, 59 & 63B
Pièces 50, 51, 52, 53, 58, 59 & 63B
Componentes 50, 51, 52, 53, 58, 59 y 63B
Telle 50, 51, 52, 53, 58, 59 & 63B
Componenti 50, 51, 52, 53, 58, 59 e 63B
パーツ50, 51, 52, 53, 58, 59, 63B

Centurion Assault Marine with Siege Drills & Melta Guns • Centurion d'Assaut avec foreuse de siège & foyseurs
Centurión de Asalto con taladros de asedio y rifles de fusión • Sturm-Centurion mit Belagerungsbohrern & synchronisiertem Meltler
Centurion Assaltatore con trivella da assedio e fucili termici • センチュリオン・アサルトマリーン (シーゾドリル&メルタガン装備)



Parts 59, 62A, 64, 65A, 66, 67 & 70
Pièces 59, 62A, 64, 65A, 66, 67 & 70
Componentes 59, 62A, 64, 65A, 66, 67 y 70
Telle 59, 62A, 64, 65A, 66, 67 & 70
Componenti 59, 63A, 64, 65A, 66, 67 e 70
パーツ59, 62A, 64, 65A, 66, 67, 70

Parts 50, 51, 52, 53, 58, 59 & 62B
Pièces 50, 51, 52, 53, 58, 59 & 62B
Componentes 50, 51, 52, 53, 58, 59 y 62B
Telle 50, 51, 52, 53, 58, 59 & 62B
Componenti 50, 51, 52, 53, 58, 59 e 62B
パーツ50, 51, 52, 53, 58, 59, 62B

**ARM POSITION 2 & WEAPON OPTIONS • POSITION DE BRAS 2 & OPTIONS D'ARMES • POSE DE BRAZOS 2 Y OPCIONES DE ARMAS
ARMPOSITION 2 & WAFFENOPTIONEN • POSIZIONE 2 DELLE BRACCIA E OPZIONI D'ARMA • 腕の位置2&武器オプション**

Centurion Devastator Marine with twin linked Lascannon • Centurion Devastator avec canons laser jumelés
Centurión Devastador con cañón láser acoplado • Devastator-Centurion mit synchronisierter Laserkanone
Centurion Devastatore con cannone laser binato • センチュリオン・ディヴァステイターマリーン (ツインリンク・ラスキャンノン装備)



Parts 77, 78, 79, 80, 82 & 57B
Pièces 77, 78, 79, 80, 82 & 57B
Componentes 77, 78, 79, 80, 82 y 57B
Telle 77, 78, 79, 80, 82 & 57B
Componenti 77, 78, 79, 80, 82 e 57B
パーツ77, 78, 79, 80, 82, 57B

Parts 57A, 65B, 73, 74, 75 & 90
Pièces 57A, 65B, 73, 74, 75 & 90
Componentes 57A, 65B, 73, 74, 75 y 90
Telle 57A, 65B, 73, 74, 75 & 90
Componenti 57A, 65B, 73, 74, 75 e 90
パーツ57A, 65B, 73, 74, 75, 90

Centurion Devastator Marine with Grav cannon & Grav amp • Centurion Devastator avec canon & amplificateur à gravitons
Centurión Devastador con cañón grav y amplificador grav • Devastator-Centurion mit Gravkanone & Gravverstärker
Centurion Devastatore con cannone grav e amplificatore grav • センチュリオン・ディヴァステイターマリーン (グラヴキャンノン&グラヴアンブ装備)



Parts 77, 78, 79, 80, 84 & 85
Pièces 77, 78, 79, 80, 84 & 85
Componentes 77, 78, 79, 80, 84 y 85
Telle 77, 78, 79, 80, 84 & 85
Componenti 77, 78, 79, 80, 84 e 85
パーツ77, 78, 79, 80, 84, 85

Parts 61, 65B, 73, 74, 75 & 76
Pièces 61, 65B, 73, 74, 75 & 76
Componentes 61, 65B, 73, 74, 75 y 76
Telle 61, 65B, 73, 74, 75 & 76
Componenti 61, 65B, 73, 74, 75 e 76
パーツ61, 65B, 73, 74, 75, 76

**ARM POSITION 2 & WEAPON OPTIONS • POSITION DE BRAS 2 & OPTIONS D'ARMES • POSE DE BRAZOS 2 Y OPCIONES DE ARMAS
 ARMPOSITION 2 & WAFFENOPTIONEN • POSIZIONE 2 DELLE BRACCIA E OPZIONI D'ARMA • 腕の位置2&武器オプション**

Centurion Devastator Marine with twin linked Heavy Bolters • Centurion Devastator avec bolters lourds
 Centurión Devastador con bóteres pesados • Devastator-Centurion mit synchronisiertem Schwerem Bolter
 Centurion Devastatore con roquiem pesanti • センチュリオン・ディヴァスディターマリン (ツインリンク・ヘヴィボルター装備)



Parts 54B, 77, 78, 79, 80 & 81
 Pièces 54B, 77, 78, 79, 80 & 81
 Componentes 54B, 77, 78, 79, 80 y 81
 Teile 54B, 77, 78, 79, 80 & 81
 Componenti 54B, 77, 78, 79, 80 e 81
 パーツ54B, 77, 78, 79, 80, 81

Parts 54A, 65B, 73, 74, 75 & 115
 Pièces 54A, 65B, 73, 74, 75 & 115
 Componentes 54A, 65B, 73, 74, 75 y 115
 Teile 54A, 65B, 73, 74, 75 & 115
 Componenti 54A, 65B, 73, 74, 75 e 115
 パーツ54A, 65B, 73, 74, 75, 115

Centurion Assault Marine with Siege Drills & Flamers • Centurion d'Assaut avec foreuse de siège & lance-flammes
 Centurión de Asalto con taladros de asedio y lanzafamas • Sturm-Centurion mit Belagerungsbohrern & synchronisiertem Flammenwerfer
 Centurion Assaltatore con trivella da asedio e lanciafiamme • センチュリオン・アサルトマリン (シージドリル&フレイマー装備)



Parts 59, 63A, 77, 78, 79, 80 & 83
 Pièces 59, 63A, 77, 78, 79, 80 & 83
 Componentes 59, 63A, 77, 78, 79, 80 y 83
 Teile 59, 63A, 77, 78, 79, 80 & 83
 Componenti 59, 63A, 77, 78, 79, 80 e 83
 パーツ59, 63A, 77, 78, 79, 80, 83

Parts 59, 63B, 65B, 73, 74, 75 & 116
 Pièces 59, 63B, 65B, 73, 74, 75 & 116
 Componentes 59, 63B, 65B, 73, 74, 75 y 116
 Teile 59, 63B, 65B, 73, 74, 75 & 116
 Componenti 59, 63B, 65B, 73, 74, 75 e 116
 パーツ59, 63B, 65B, 73, 74, 75, 116

**ARM POSITION 2 & WEAPON OPTIONS • POSITION DE BRAS 2 & OPTIONS D'ARMES • POSE DE BRAZOS 2 Y OPCIONES DE ARMAS
ARMPOSITION 2 & WAFFENOPTIONEN • POSIZIONE 2 DELLE BRACCIA E OPZIONI D'ARMA • 腕の位置2&武器オプション**

Centurion Assault Marine with Siege Drills & Malta Guns • Centurion d'Assaut avec foreuses de siège & fuséaux
Centurión de Asalto con taladros de asedio y rifles de fusión • Sturm-Centurio mit Belagerungsböhrern & synchronisierter Mörser
Centurion Assaltatore con trivella da assedio e fucili termici • センチュリオン・アサルトマリーン (シーグドリル&メルタガン装備)



Parts 59, 62A, 77, 78, 79, 80 & 83
Pièces 59, 62A, 77, 78, 79, 80 & 83
Componentes 59, 62A, 77, 78, 79, 80 y 83
Telle 59, 62A, 77, 78, 79, 80 & 83
Componenti 59, 62A, 77, 78, 79, 80 e 83
パーツ59, 62A, 77, 78, 79, 80, 83

Parts 59, 62B, 65B, 73, 74, 75 & 116
Pièces 59, 62B, 65B, 73, 74, 75 & 116
Componentes 59, 62B, 65B, 73, 74, 75 y 116
Telle 59, 62B, 65B, 73, 74, 75 & 116
Componenti 59, 62B, 65B, 73, 74, 75 e 116
パーツ59, 62B, 65B, 73, 74, 75, 116

**ARM POSITION 3 & WEAPON OPTIONS • POSITION DE BRAS 3 & OPTIONS D'ARMES • POSE DE BRAZOS 3 Y OPCIONES DE ARMAS
ARMPOSITION 3 & WAFFENOPTIONEN • POSIZIONE 3 DELLE BRACCIA E OPZIONI D'ARMA • 腕の位置3&武器オプション**

Centurion Devastator Marine with twin linked Lascannon • Centurion Devastator avec canons laser jumelés
Centurión Devastador con cañón láser acoplado • Devastator-Centurion mit synchronisierter Laserkanone
Centurion Devastatore con cannone laser binato • センチュリオン・ディヴァステイターマリーン (ツインリンク・ラスキャンオン装備)



Parts 57B, 93, 94, 95 & 97
Pièces 57B, 93, 94, 95 & 97
Componentes 57B, 93, 94, 95 y 97
Telle 57B, 93, 94, 95 & 97
Componenti 57B, 93, 94, 95 e 97
パーツ57B, 93, 94, 95, 97

Parts 57A, 86, 87, 88 & 114
Pièces 57A, 86, 87, 88 & 114
Componentes 57A, 86, 87, 88 y 114
Telle 57A, 86, 87, 88 & 114
Componenti 57A, 86, 87, 88 e 114
パーツ57A, 86, 87, 88, 114

**ARM POSITION 3 & WEAPON OPTIONS • POSITION DE BRAS 3 & OPTIONS D'ARMES • POSE DE BRAZOS 3 Y OPCIONES DE ARMAS
 ARMPOSITION 3 & WAFFENOPTIONEN • POSIZIONE 3 DELLE BRACCIA E OPZIONI D'ARMA • 腕の位置3&武器オプション**

Centurion Devastator Marine with Grav cannon & Grav amp • Centurion Devastator avec canon & amplificateur à gravitons
 Centurión Devastador con cañón grav y amplificador grav • Devastator-Centurion mit Gravkanone & Gravverstärker
 Centurion Devastatore con cannone grav e amplificatore grav • センチュリオン・ディヴァステイター・マリナー (グラブキャノン&グラブアンプ装備)



Parts 93, 94, 95, 99 & 100
 Pièces 93, 94, 95, 99 & 100
 Componentes 93, 94, 95, 99 y 100
 Teile 93, 94, 95, 99 & 100
 Componenti 93, 94, 95, 99 e 100
 パーツ93, 94, 95, 99, 100

Parts 61, 66, 67, 68 & 92
 Pièces 61, 66, 67, 68 & 92
 Componentes 61, 66, 67, 68 y 92
 Teile 61, 66, 67, 68 & 92
 Componenti 61, 66, 67, 68 e 92
 パーツ61, 66, 67, 68, 92

Centurion Devastator Marine with twin linked Heavy Bolters • Centurion Devastator avec bolters lourds
 Centurión Devastador con bólleres pesadas • Devastator-Centurion mit synchronisiertem Schwerem Bolter
 Centurion Devastatore con requiem pesanti • センチュリオン・ディヴァステイター・マリナー (ツインリンク・ヘヴィボルトー装備)



Parts 54B, 93, 94, 95 & 96
 Pièces 54B, 93, 94, 95 & 96
 Componentes 54B, 93, 94, 95 y 96
 Teile 54B, 93, 94, 95 & 96
 Componenti 54B, 93, 94, 95 e 96
 パーツ54B, 93, 94, 95, 96

Parts 54A, 66, 67, 68 & 89
 Pièces 54A, 66, 67, 68 & 89
 Componentes 54A, 66, 67, 68 y 89
 Teile 54A, 66, 67, 68 & 89
 Componenti 54A, 66, 67, 68 e 89
 パーツ54A, 66, 67, 68, 89

**ARM POSITION 3 & WEAPON OPTIONS • POSITION DE BRAS 3 & OPTIONS D'ARMES • POSE DE BRAZOS 3 Y OPCIONES DE ARMAS
ARMPOSITION 3 & WAFFENOPTIONEN • POSIZIONE 3 DELLE BRACCIA E OPZIONI D'ARMA • 腕の位置3&武器オプション**

Centurion Assault Marine with Siege Drills & Flamers • Centurion d'Assaut avec foreuse de siège & lance-flammes
Centurión de Asalto con taladros de asedio y lanzallamas • Sturm-Centurion mit Belagerungsbohrern & synchronisiertem Flammenwerfer
Centurion Assaltatore con trivella da assedio e lancaflamme • センチュリオン・アサルトマリーン (シージドリル&フレイマー装備)



Parts 59, 63A, 93, 94, 95 & 98
Pièces 59, 63A, 93, 94, 95 & 98
Componentes 59, 63A, 93, 94, 95 y 98
Teile 59, 63A, 93, 94, 95 & 98
Componenti 59, 63A, 93, 94, 95 e 98
パーツ59, 63A, 93, 94, 95, 98

Parts 59, 63B, 86, 87, 88 & 91
Pièces 59, 63B, 86, 87, 88 & 91
Componentes 59, 63B, 86, 87, 88
Teile 59, 63B, 86, 87, 88 & 91
Componenti 59, 63B, 86, 87, 88 e 91
パーツ59, 63B, 86, 87, 88, 91

Centurion Assault Marine with Siege Drills & Melta Guns • Centurion d'Assaut avec foreuse de siège & fuséurs
Centurión de Asalto con taladros de asedio y rifles de fusión • Sturm-Centurion mit Belagerungsbohrern & synchronisiertem Meltzer
Centurion Assaltatore con trivella da assedio e fucili termici • センチュリオン・アサルトマリーン (シージドリル&メルタガン装備)



Parts 59, 62A, 93, 94, 95 & 98
Pièces 59, 62A, 93, 94, 95 & 98
Componentes 59, 62A, 93, 94, 95 y 98
Teile 59, 62A, 93, 94, 95 & 98
Componenti 59, 62A, 93, 94, 95 e 98
パーツ59, 62A, 93, 94, 95, 98

Parts 59, 62B, 86, 87, 88 & 91
Pièces 59, 62B, 86, 87, 88 & 91
Componentes 59, 62B, 86, 87, 88 y 91
Teile 59, 62B, 86, 87, 88 & 91
Componenti 59, 62B, 86, 87, 88 e 91
パーツ59, 62B, 86, 87, 88, 91

CHOOSE THE UNIT YOU WANT TO BUILD • CHOISISSEZ L'UNITÉ QUE VOUS VOULEZ ASSEMBLER • ELIGE LA UNIDAD QUE QUIERES MONTAR
 WÄHLE DIE EINHEIT, DIE DU BAUEN MÖCHTEST • SCEGLI L'UNITÀ CHE VUOI ASSEMBLARE • 製作したいユニットを選択

SPACE MARINE® CENTURION DEVIATORION SQUAD™
 ESCUADRA DEVIATORION CENTURION SPACE MARINE
 ESCUADRA DEVIATORION CENTURION DE LOS MARINES ESPACIALES
 CENTURION-DEVIATORION DER SPACE MARINES
 SQUADRA CENTURION DEVIATORION DEGLI SPACE MARINE
 スペースマリナー センチュリオン・ディヴイーター・スカッド



Follow stages 6-8 & 12-13
 Suivre les étapes 6-8 & 12-13
 Sigue los pasos 6-8 y 12-13
 Schritte 6-8 & 12-13
 Segui le fasi 6-8 e 12-13
 ステップ6〜8&12〜13に従う

SPACE MARINE® CENTURION ASSAULT SQUAD™
 ESCUADRA D'ASSAULT CENTURION SPACE MARINE
 ESCUADRA DE ASSAULT CENTURION DE LOS MARINES ESPACIALES
 CENTURION-ASSAULT DER SPACE MARINES
 SQUADRA CENTURION ASSAULT DEGLI SPACE MARINE
 スペースマリナー センチュリオン・アサルト・スカッド



Follow stages 9-13
 Suivre les étapes 9-13
 Sigue los pasos 9-13
 Schritte 9-13
 Segui le fasi 9-13
 ステップ9〜13に従う

CENTURION DEVASTATOR SQUAD • ESCUADRA DEVASTATOR CENTURION • ESCUADRA DEVASTADORA CENTURION
CENTURION-DEVASTATORTRUPP • SQUADRA CENTURION DEVASTATRICE • センチュリオン・ディヴァステイター・スカッド



The next 3 pages will show assembly for all Devastator weapon options. Note that pipes & weapons are specific to arms. But the pipes will attach at a later stage. There are enough weapons to make any combination of armed Centurion Devastators.

Les 3 pages qui suivent montrent comment assembler les options d'armes Devastator. Notez que les tuyaux et les bras sont spécifiques à chaque arme, mais les tuyaux seront assemblés plus tard. Il y a assez d'armes pour assembler n'importe quelle combinaison.

Los siguientes 3 pasos muestran cómo montar todas las opciones de armas para Devastadores. Cada juego de cables y armas corresponden a unos brazos en concreto. Los cables se pegan en pasos posteriores. Hay suficientes armas para equipar a la unidad con cualquier combinación de armas.

Auf den nächsten drei Seiten ist der Zusammenbau aller Devastator-Waffenoptionen gezeigt. Beachte, dass Leitungen und Waffen nur zu bestimmten Armsets passen. Die Leitungen werden erst in einem späteren Schritt angebracht. Das Set enthält genügend Waffen, um alle zulässigen Waffenkombinationen der Devastator-Centurionen zu bauen.

Le prossime tre pagine ti mostrano l'assemblaggio di tutte le opzioni d'arma dei Devastatori. Nota che i tubi e le armi sono specifici di determinate braccia, ma i tubi verranno incollati in seguito. Ci sono abbastanza armi per ottenere qualsiasi combinazione di Centurion Devastatori armati.

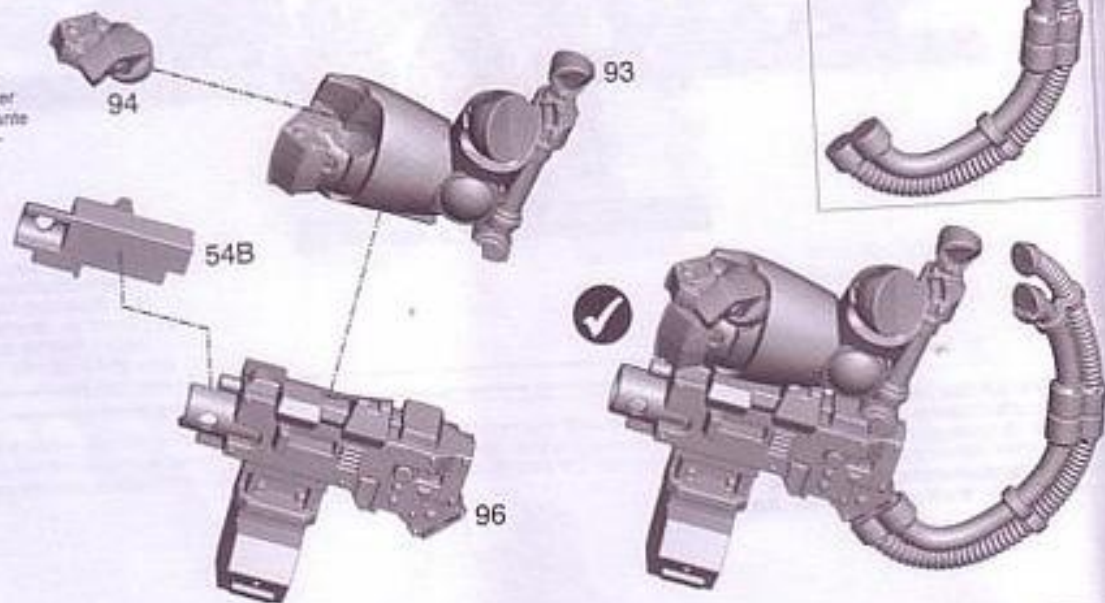
ここからの3ページでは、ディヴァステイターの全武器オプションの組み立てが紹介される。パイプ系パーツ&武器は、各腕セットに対して特有だが、パイプ系パーツは組み立ての後半で取り付けることになる。十分な数の武器パーツがセットされているので、センチュリオン・ディヴァステイターを好きな組み合わせで武装できる。

6

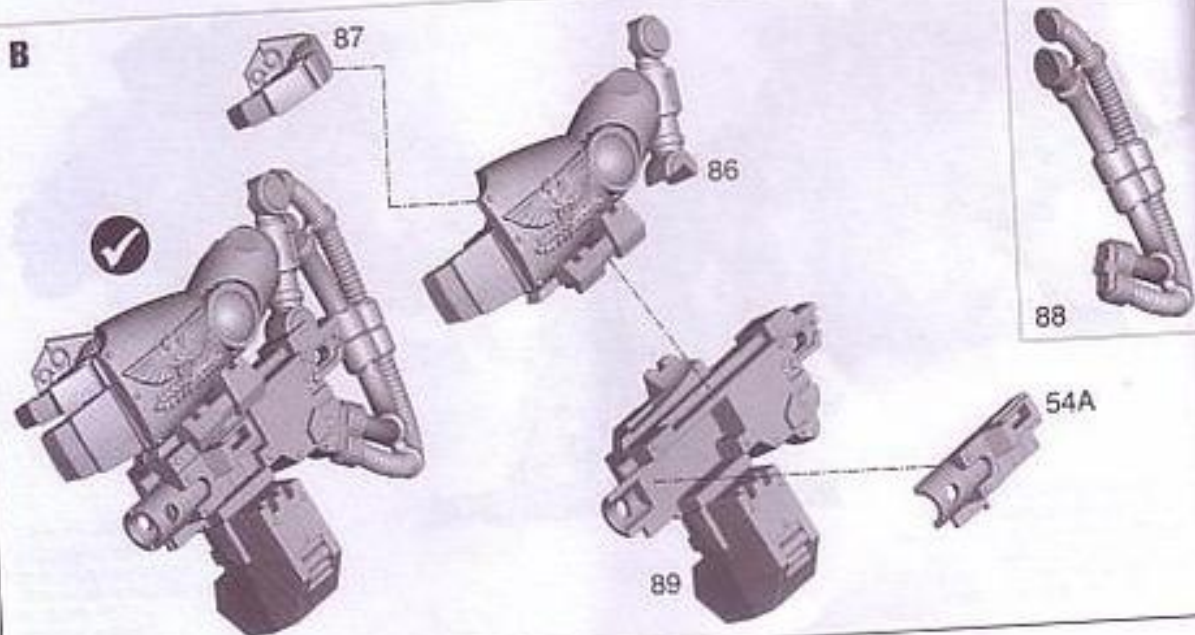
DEVASTATOR WEAPON ASSEMBLY • ASSEMBLAGE DES ARMES DEVASTATOR
MONTAJE DE ARMAS PARA DEVASTADORES • ZUSAMMENBAU DER DEVASTATOR-CENTURION-WAFFEN
ASSEMBLAGGIO DELLE ARMI DEI DEVASTATORI • ディヴァステイターの武器の組み立て

A

Heavy Bolter
 Bolter Loud
 Bólder pesado
 Schwere Bolter
 Requiem pesante
 ヘヴィボルター



B

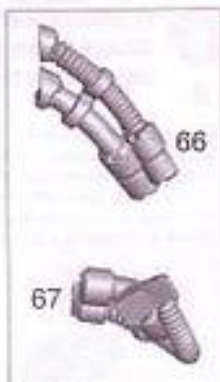

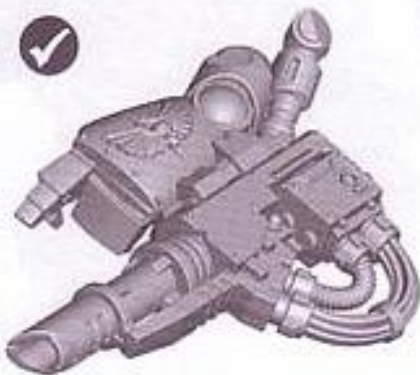



6

DEVASTATOR WEAPON ASSEMBLY cont'd • ASSEMBLAGE DES ARMES DEVASTATOR suite
 MONTAJE DE ARMAS PARA DEVASTADORES cont. • ZUSAMMENBAU DER DEVASTOR-CENTURION-WAFFEN, Forts.
 ASSEMBLAGGIO DELLE ARMI DEI DEVASTATORI (segue) • ディヴァステイターの武器の組み立て(続き)

A


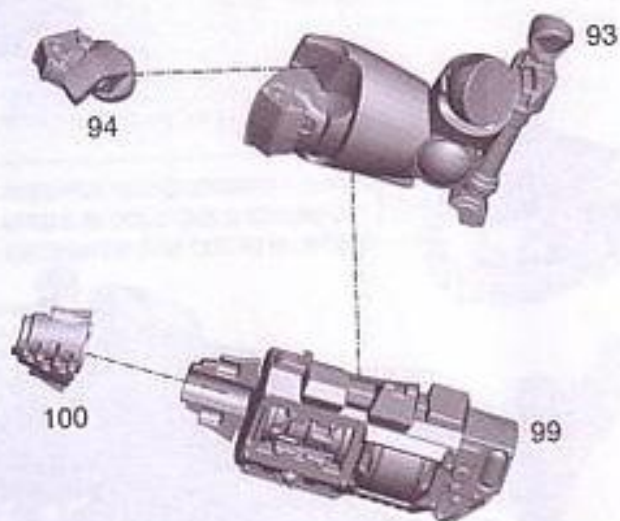
Lascannon
 Canon Laser
 Cañón Láser
 Laserkanone
 Cannone laser
 ラスキャンン

**B**

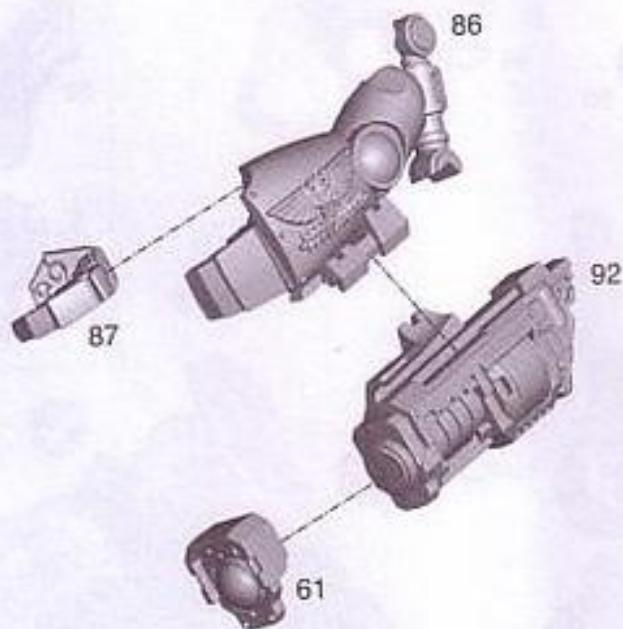
6

DEVASTATOR WEAPON ASSEMBLY cont'd • ASSEMBLAGE DES ARMES DEVASTATOR suite
 MONTAJE DE ARMAS PARA DEVASTADORES cont. • ZUSAMMENBAU DER DEVASTATOR-CENTURION-WAFFEN, Forts.
 ASSEMBLAGGIO DELLE ARMI DEI DEVASTATORI (segue) • ティヴァステイターの武器の組み立て(続き)

A
 Grav cannon & Grav amp
 Canon & Amplificateur à Gravitons
 Cañón grav y amplificador grav
 Gravkanone & Gravverstärker
 Cannone grav e amplificatore grav
 グラブキャノン&グラブアンプ

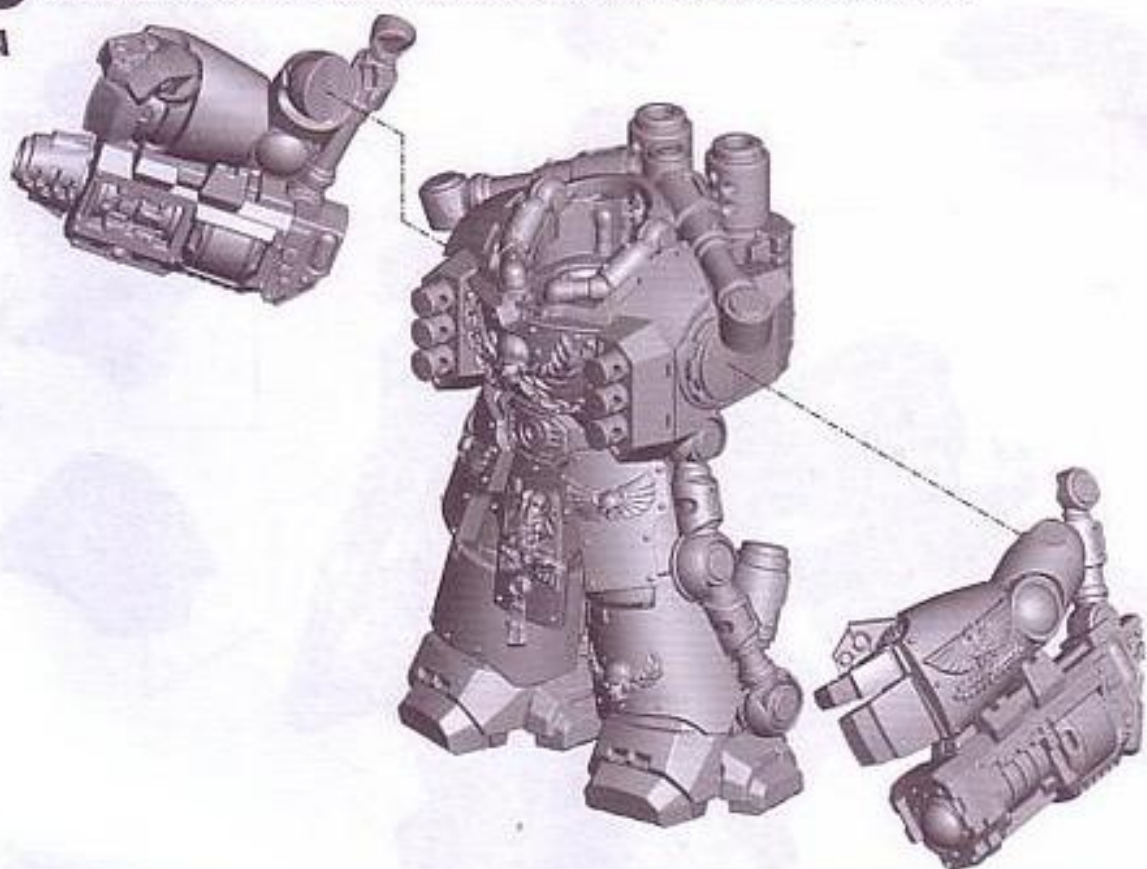


B

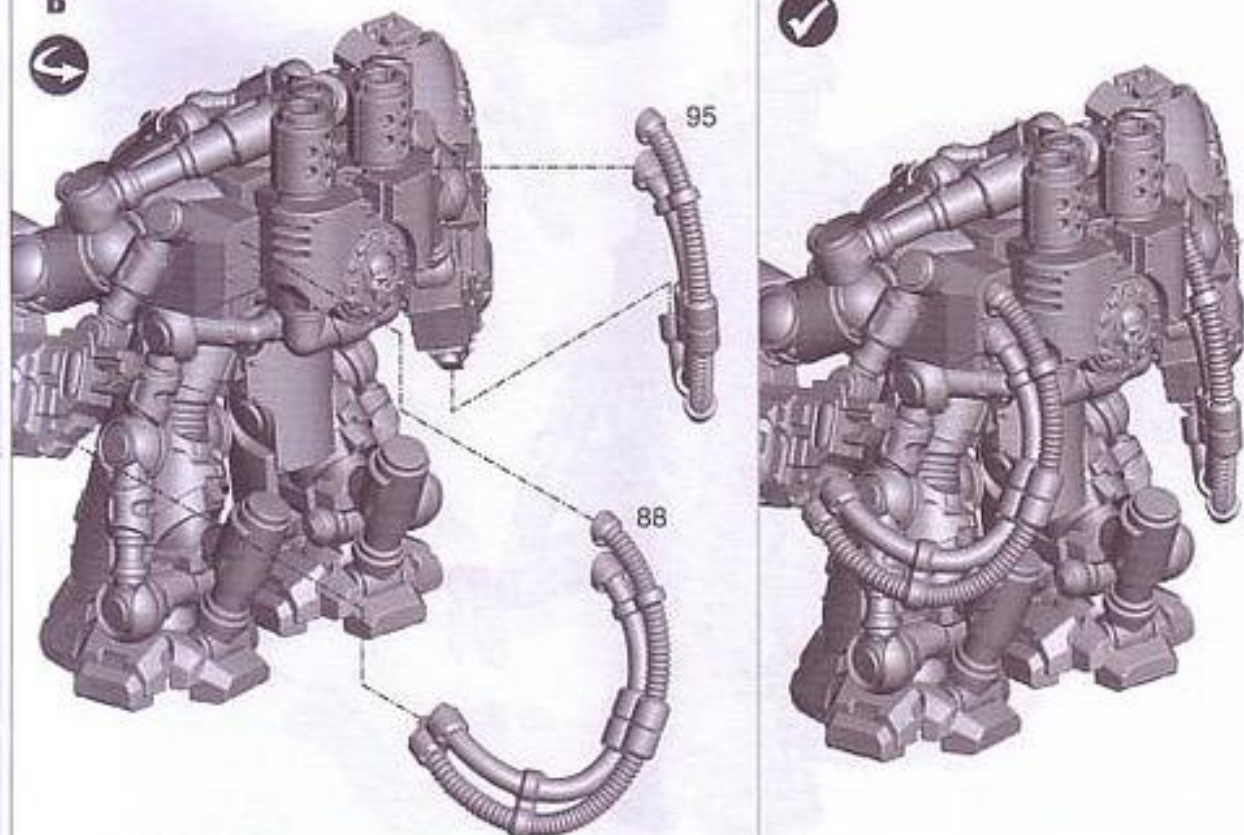


7 ARMS TO BODY ASSEMBLY • ASSEMBLAGE DES BRAS AU CORPS • MONTAJE DE LOS BRAZOS AL CUERPO
ZUSAMMENBAU VON ARMEN UND KÖRPER • ASSEMBLAGGIO DELLE BRACCIA AL CORPO • 腕と体の組み立て

A




B



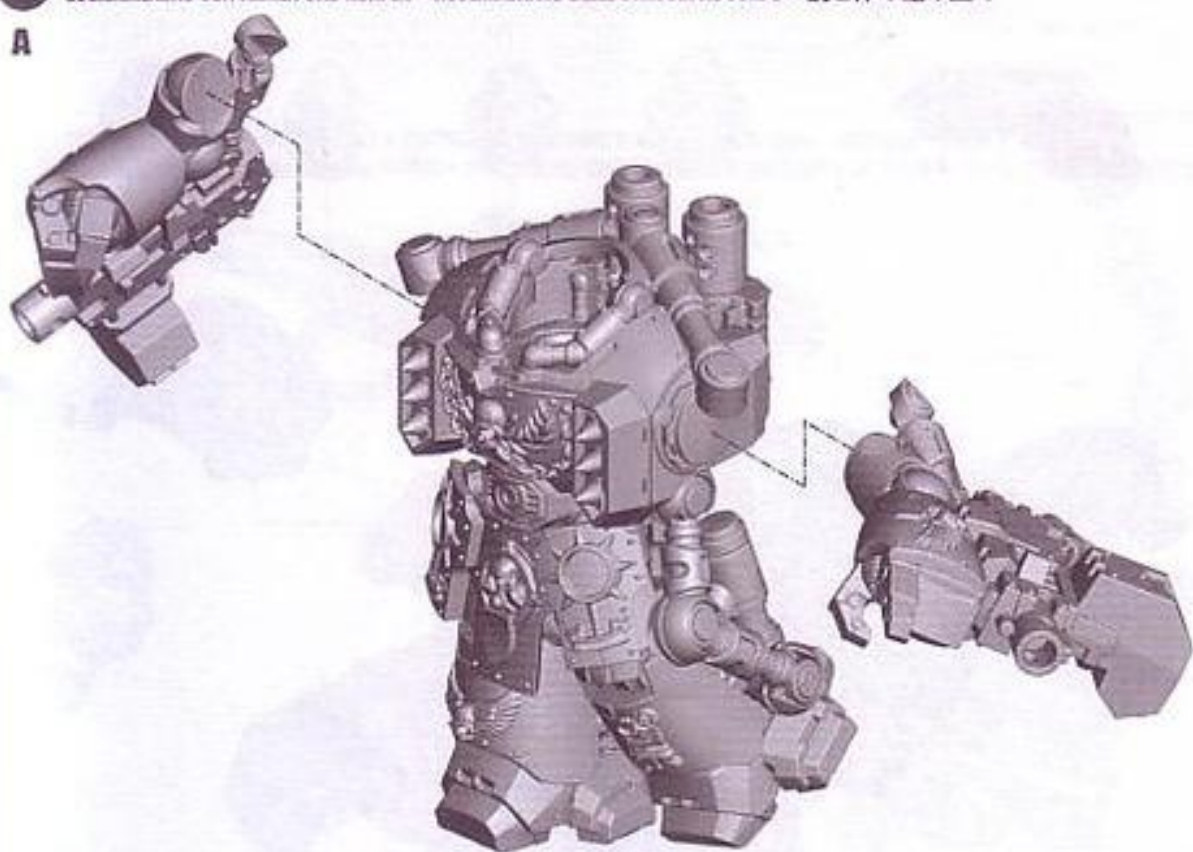
7 DEVASTATOR SARGEANT ASSEMBLY cont'd • ASSEMBLAGE DU SERGENT DEVASTATOR suite •
MONTAJE DEL SARGENTO CENTURION DEVASTADOR cont. • ZUSAMMENBAU DES DEVASTOR-SERGEANTS, Forts.
ASSEMBLAGGIO DEL SERGENTE CENTURION DEVASTATORE (segue) • ディヴァステイター・サージェントの組み立て(続き)

C

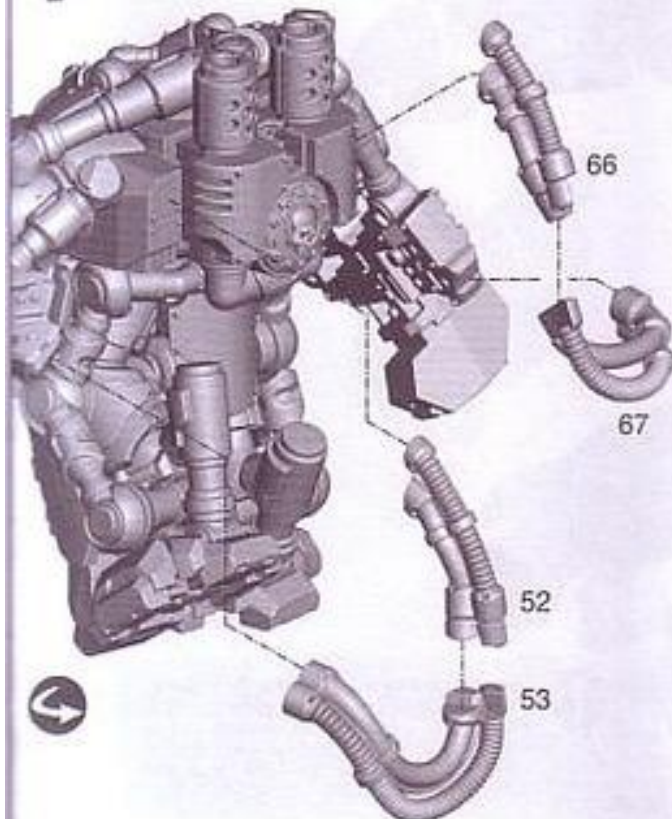


8 ARMS TO BODY ASSEMBLY • ASSEMBLAGE DES BRAS AU CORPS • MONTAJE DE LOS BRAZOS AL CUERPO
ZUSAMMENBAU VON ARMEN UND KÖRPER • ASSEMBLAGGIO DELLE BRACCIA AL CORPO • 腕と体の組み立て

A




B



8

DEVASTATOR MARINE ASSEMBLY contd. • ASSEMBLAGE D'UN MARINE DEVASTATOR suite
MONTAJE DEL CENTURION DEVASTADOR contd. • ZUSAMMENBAU DES DEVASTOR-CENTURIONS. Forts.
ASSEMBLAGGIO DEL CENTURION DEVASTATORE (segue) • ディヴァステイターマリーンの組み立て(続き)

C



! Repeat stage 8 for your third Devastator Marine
 Répétez l'étape 8 pour votre troisième marine Devastator
 Repite el paso 8 completo para el tercer Centurión Devastador
 Wiederhole Schritt 8 für deinen dritten Devastator-Centurion
 Ripeti la fase 8 per il terzo Centurion Devastatore
 ステップ8を繰り返して、3体のディヴァステイター・マリーンを組み立てる

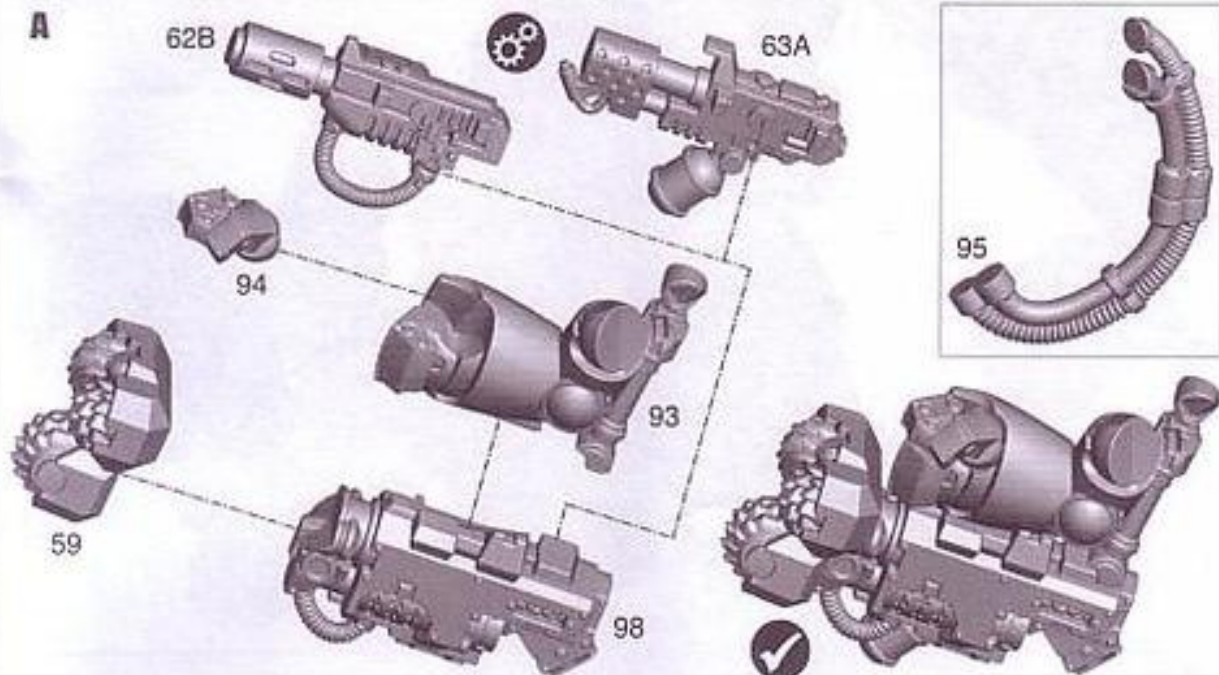


Note that pipes & weapons are specific to arms. But the pipes will attach at a later stage.
Notez que les tuyaux et les armes sont spécifiques à chaque bras, mais les tuyaux seront assemblés plus tard.
Cada juego de cables y armas corresponde a unos brazos en concreto. Los cables se pegan en un paso posterior.
Beachte, dass Leitungen und Waffen nur zu bestimmten Armjets passen. Die Leitungen werden erst in einem späteren Schritt angebracht.
Nota che i tubi e le armi sono specifici di determinate braccia, ma i tubi verranno incollati in seguito.
パイプ系パーツと武器は、各腕セットに対して特有だが、パイプ系パーツは組み立ての後半で取り付けることになる。

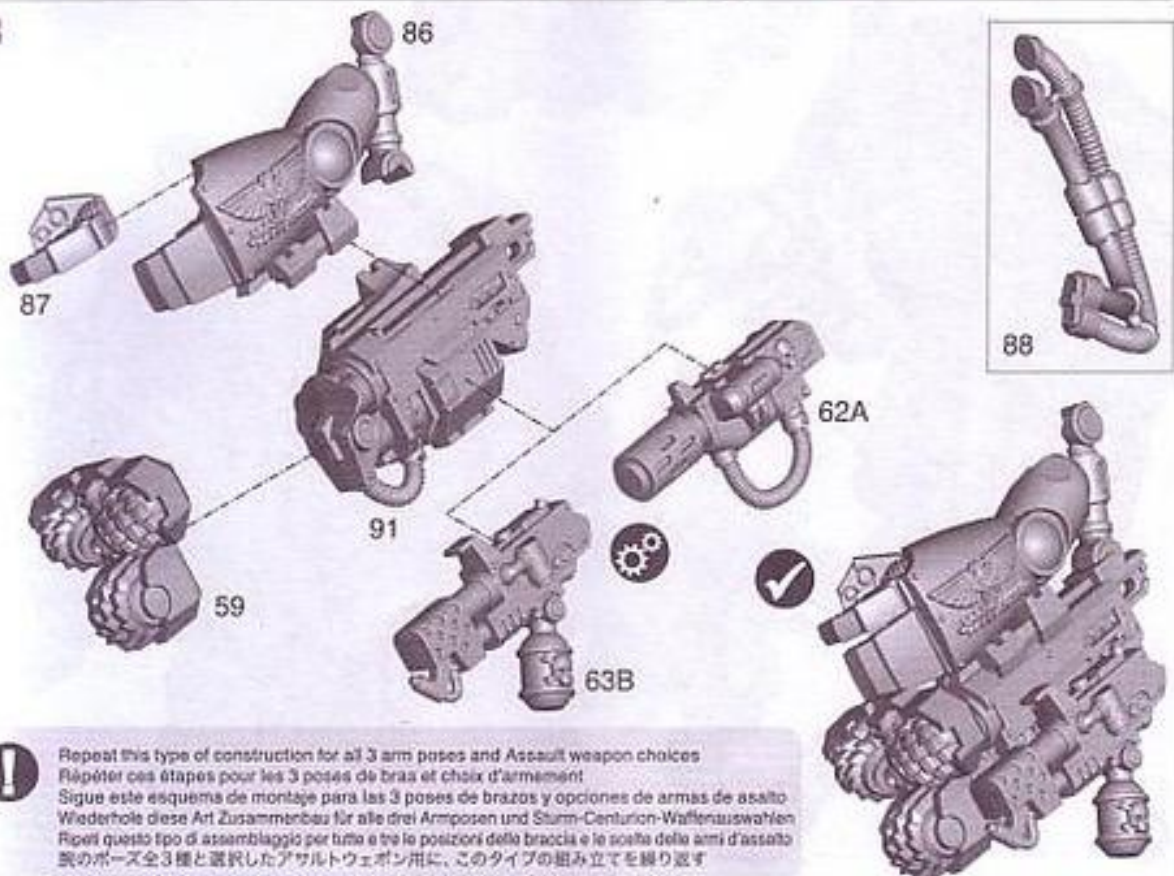
9

ASSAULT MARINE WEAPON ASSEMBLY • ASSEMBLAGE DES ARMES D'UN MARINE D'ASSAUT • MONTAGE DE ARMAS DE ASALTO
ZUSAMMENBAU DER STURM-CENTURION-WAFFEN • ASSEMBLAGGIO DELLE ARMI DEGLI ASSALTORI • アサルトマリーンの武器の組み立て

A



B




Repeat this type of construction for all 3 arm poses and Assault weapon choices
Répéter ces étapes pour les 3 poses de bras et choix d'armement
Sigue este esquema de montaje para las 3 poses de brazos y opciones de armas de asalto
Wiederhole diese Art Zusammenbau für alle drei Armposen und Sturm-Centurion-Waffenwahl
Ripeti questo tipo di assemblaggio per tutte e tre le posizioni della braccia e le scelte delle armi d'assalto
既のポーズ全3種と選択したアサルトウェポン用に、このタイプの組み立てを繰り返す


10

ARMS TO BODY ASSEMBLY • ASSEMBLAGE DES BRAS AU CORPS • MONTAJE DE LOS BRAZOS AL CUERPO
ZUSAMMENBAU VON ARMEN UND KÖRPER • ASSEMBLAGGIO DELLE BRACCIA AL CORPO • 腕と体の組み立て

A



B



10

ASSAULT SARGEANT ASSEMBLY contd.



ASSEMBLAGE DU SERGENT D'ASSAUT suite

MONTAJE DEL SARGENTO CENTURION DE ASALTO cont.

ZUSAMMENBAU DES STURM-SERGEANTS, Forts.

ASSEMBLAGGIO DEL SERGENTE CENTURION ASSALITORE (segue)


アサルト・サージェントの組み立て(続き)



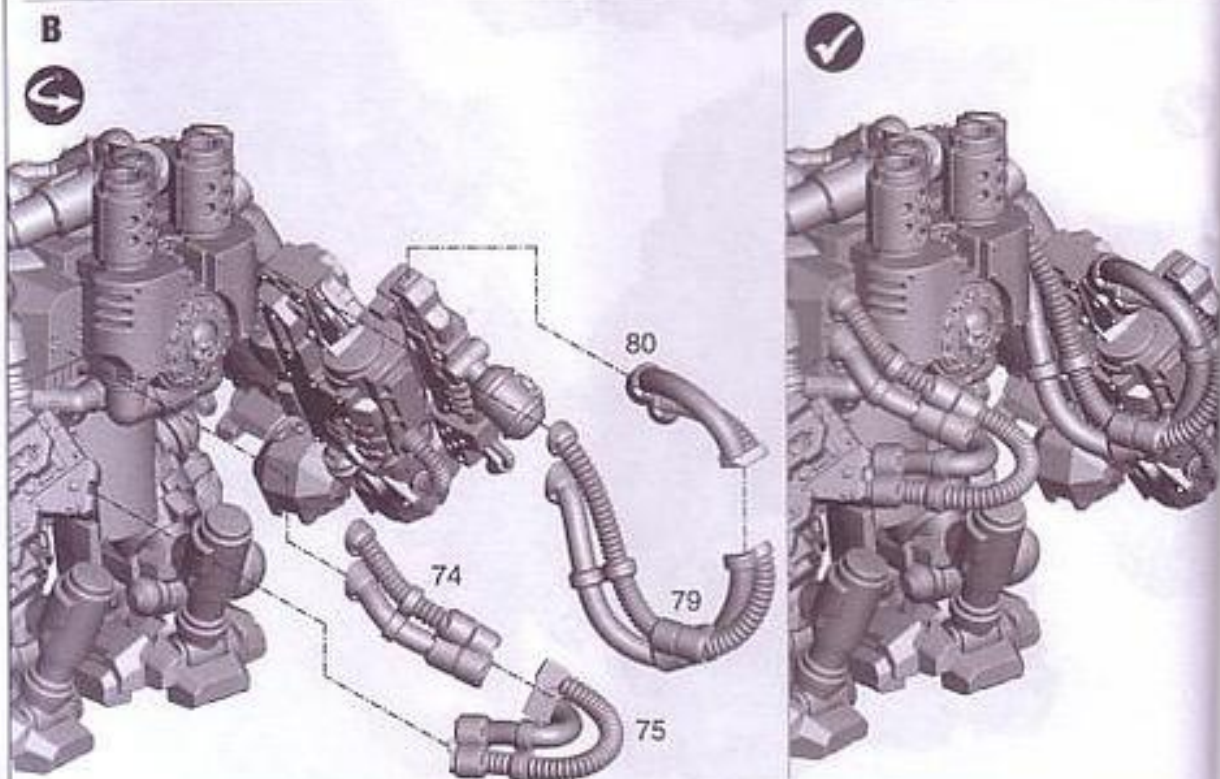
11

ARMS TO BODY ASSEMBLY • ASSEMBLAGE DES BRAS AU CORPS • MONTAJE DE LOS BRAZOS AL CUERPO
ZUSAMMENBAU VON ARMEN UND KÖRPER • ASSEMBLAGGIO DELLE BRACCIA AL CORPO • 腕と体の組み立て

A



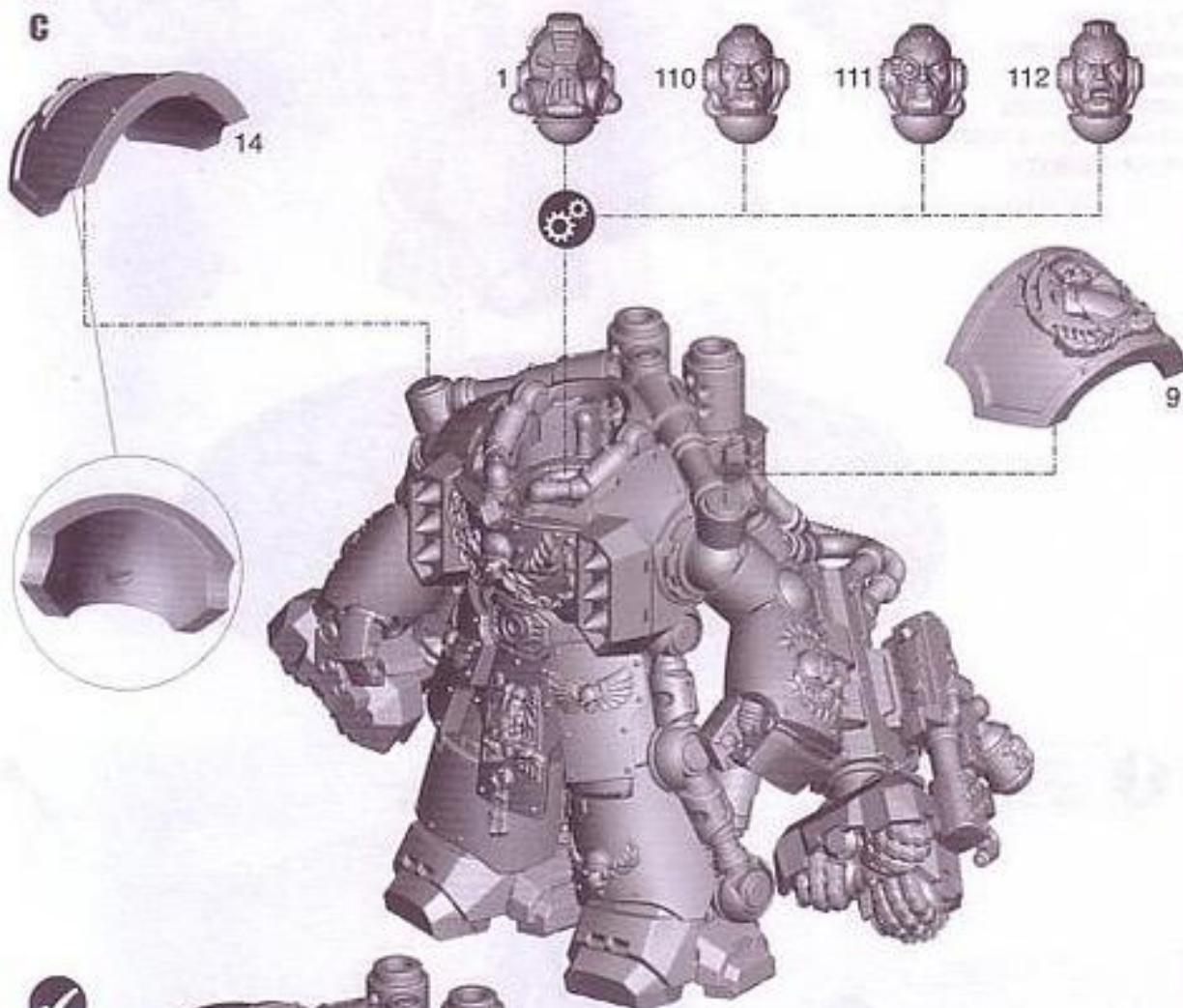
B



11

ASSAULT MARINE ASSEMBLY cont'd. • ASSEMBLAGE D'UN MARINE D'ASSAUT suite • MONTAJE DEL CENTURIÓN DE ASALTO cont.
 ZUSAMMENBAU DES STURM-CENTURIONS, Forts. • ASSEMBLAGGIO DEL CENTURIONE ASSALTATORE (segue) • アサルトマリーンの組み立て(続き)

C



Repeat stage 11 for you third Assault Marine
 Répétez l'étape 11 pour votre troisième marine d'Assaut
 Repite el paso 11 completo para el tercer Centurión de Asalto
 Wiederhole Schritt 11 für deinen dritten Sturm-Centurion
 Ripeti la fase 11 per il terzo Centurione Assaltatore
 ステップ11を繰り返し、3体目のアサルトマリーンを組み立てる