



Free Downloads of Build Instructions,
Assembly Booklets & How To Guides

BuildInstructions.com

WARHAMMER

AGE OF SIGMAR



SLAVES TO DARKNESS

ESCLAVES DES TÉNÈBRES • ESCLAVOS DE LA OSCURIDAD • SKLAVEN DER FINSTERNIS • SCHIAVI DELLE TENEBRE
РАБЫ ТЬМЫ • СЛЕЙВЪ-ТОУ-ДАКЪ-НЕС • 黑暗之奴

READ THIS FIRST • À LIRE EN PRIORITÉ • BITTE BEACHTE • LEE ESTO PRIMERO • LEGGI PRIMA QUESTO
В ПЕРВУЮ ОЧЕРЕДЬ ПРОЧИТАЙТЕ ЭТО • 最初にお読みください。• 请优先阅读

EN BEFORE ASSEMBLING YOUR MINIATURES, PLEASE READ THROUGH THE INSTRUCTIONS IN THIS BOOKLET CAREFULLY, AND RETAIN THEM FOR FUTURE REFERENCE. Carefully remove the models from the frame, asking an adult for assistance, and push the models together as shown.

FR AVANT D'ASSEMBLER VOS FIGURINES, LISEZ MINUTIEUSEMENT LES INSTRUCTIONS DE CE LIVRET ET CONSERVEZ-LE POUR VOUS Y REFERER DANS LE FUTUR. Retirez précautionneusement les figurines de la grappe en demandant si nécessaire l'aide d'un adulte, et assemblez les figurines comme indiqué.

ES ANTES DE MONTAR TUS MINIATURAS, LEE LAS INSTRUCCIONES DE ESTE LIBRETO CUIDADOSAMENTE Y GUÁRDALO PARA FUTURAS REFERENCIAS. Retira las miniaturas de la matriz con cuidado, pide ayuda a un adulto si la necesitas, y monta las miniaturas tal y como se muestra.

DE VOR DEM ZUSAMMENBAU DER MINIATUREN BITTE DIE ANWEISUNGEN IN DIESER ANLEITUNG AUFMERKSAM LESEN UND ZUM SPÄTEREN NACHSCHLAGEN AUFBEWAHREN. Entferne die Modelle vorsichtig aus dem Gussrahmen – frage gegebenenfalls einen Erwachsenen um Hilfe dabei – und setze sie dann wie dargestellt zusammen.




ITA PRIMA DI ASSEMBLARE LE MINIATURE, LEGGI CON CURA LE ISTRUZIONI DI QUESTO LIBRETTO E CONSERVALE PER CONSULTARLE IN FUTURO. Rimuovi con cura i modelli dallo sprue, chiedendo aiuto ad un adulto, e monta le miniature come mostrato.

RUS ПЕРЕД ТЕМ КАК СОБРАТЬ ВАШИ МИНИАТЮРЫ ПОЖАЛУЙСТА ВНИМАТЕЛЬНО ПРОЧИТАЙТЕ ИНСТРУКЦИИ В ЭТОМ БУКЛЕТЕ И ЗАПОМНИТЕ ИХ НА БУДУЩЕЕ. Попросите взрослых помочь осторожно вынуть модели из рамки и соединить их вместе как показано.


日本語 ミニチュアを組み立てる前に、この冊子の説明をよくお読みください。この冊子は将来参照できるように保存されることをお勧めいたします。ランナーからパーツを切り取るときは十分注意して、大人に手伝ってもらいましょう。パーツを押し込むときは図を参考にしてください。

中文 組裝微縮模型前，請仔細閱讀手冊中的說明，並留存本說明以供日後參考。在成人的協助下，從板件中小心取下模型，並按照示範進行組裝。

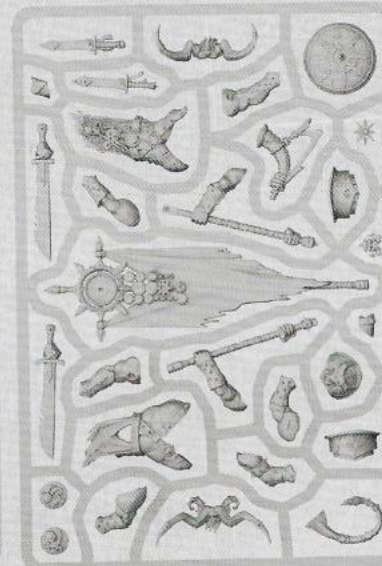
A
x1



B
x2



C
x1



x1



x3



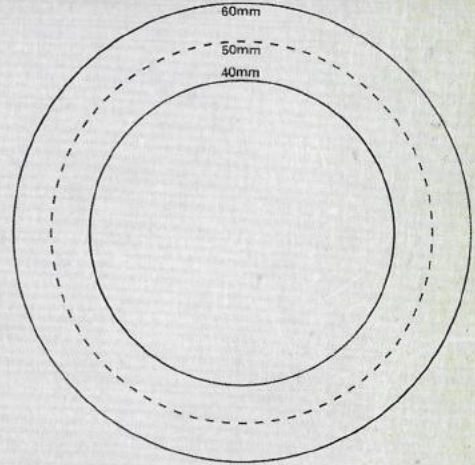
x10



USE CORRECT BASES • UTILISEZ LES SOCLE APPROPRIÉS • USA LAS PEANAS CORRECTAS • BASEGRÖSSEN BEACHTEN
 USA LE BASETTE CORRETTE • ИСПОЛЬЗУЙТЕ ПОДХОДЯЩИЕ ПОДСТАВКИ • 適切なベースサイズ • 使用正的底座

- Your models are supplied with different-sized bases. Use the diagram on the right to help you to determine which is the correct base for the model you are building.
- Vos figurines sont fournies avec des socles de tailles variées. Utilisez le diagramme ci-contre pour vous aider à déterminer quel est le socle adapté à la figurine que vous assemblez.
- Tus miniaturas se suministran con peanas de diferentes tamaños. Usa el diagrama a la derecha para ayudarte a determinar cuál es la peana correcta para la miniatura que estás montando.
- Für jede Miniatur ist eine bestimmte Basegröße vorgesehen. Mit dem Diagramm rechts kannst du bestimmen, welches Base zu dem Modell gehört, das du gerade zusammenbaust.
- I tuoi modelli sono forniti con basette di dimensioni differenti. Usa l'immagine a destra per aiutarti a determinare qual è la basetta corretta per il modello che stai assemblando.
- Ваши модели поставляются с подставками разных размеров. Схема справа поможет вам выбрать подставку, подходящую для модели, которую вы собираете.
- ミニチュアにはそれぞれ異なる大きさのベースが付属している。右の図を参考に、組み立て中のミニチュアに対応した適切なベースを使用すること。
- 我们为模型提供了不同尺寸的底座。请使用右侧的图示协助您判断哪种尺寸的底座适合您正在组装的模型。

1:1



BUILD VARIANTS • VARIANTES D'ASSEMBLAGE • VARIANTES DE MONTAJE • BAUVARIANTEN
 VARIANTI D'ASSEMBLAGGIO • ВАРИАНТЫ СБОРКИ • バリエーション • 变体版

- Assemblies for build variants are colour coded.
- Les assemblages de variantes ont un code couleur.
- Las instrucciones para montajes alternativos se indican con un color diferente.
- Optionen für Bauvarianten sind farblich markiert.
- Le diverse varianti d'assemblaggio sono divise per colore.
- Различные варианты сборки выделены разными цветами.
- バリエーション違いの組み立ては色分けされている。
- 变体版拼装部件有颜色区分。



EXPLANATION OF SYMBOLS • EXPLICATION DES SYMBOLES • EXPLICACIÓN DE SÍMBOLOS • ERLÄUTERUNG DER SYMBOLE
 LEGENDA DEI SIMBOLI • РАСШИФРОВКА СИМВОЛОВ • アイコン解説 • 符号说明



- Special instruction - Please read
- Instructions spéciales - Lire attentivement
- Instrucción especial: Por favor, léela
- Besondere Anweisung - Bitte lesen
- Istruzioni speciali - Leggi attentamente
- Особая инструкция - просьба ознакомиться
- 特記事項 - 必ずお読みください
- 特殊说明 - 请详阅



- Repeat process
- Répéter l'étape
- Repetir pasos
- Vorgang wiederholen
- Ripeti il processo
- Повторите действие
- 同じ作業を繰り返すこと
- 重复步骤



- Variant assembly
- Variante d'assemblage
- Variante de montaje
- Bauvariante
- Assemblaggio alternativo
- Варианты сборки
- 組み立てバリエーション
- 多种组装方式



- Use matching parts
- Utiliser les éléments correspondants
- Usa las piezas que correspondan
- Verwende die passenden Teile
- Usa le parti corrispondenti
- Последовательность сборки
- 適合するパーツを使用
- 使用匹配部件



- Dry fit stage before gluing
- Tester avant de coller
- Comprobar el encaje antes de pegar
- Positionierung erst ohne Klebstoff ausprobieren
- Prova a secco prima di incollare
- Этап предварительной сборки перед склеиванием
- 接着前にぴったり合わせること
- 粘接前的假组阶段



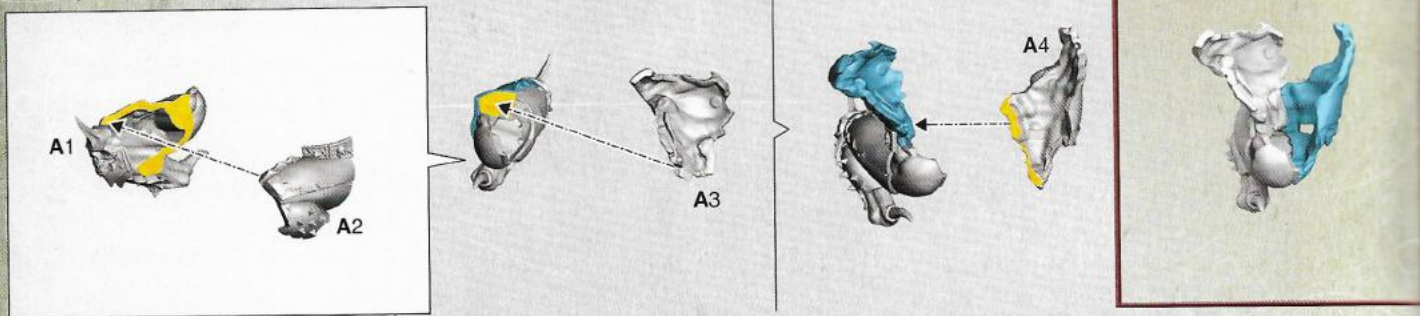
- Choice of parts
- Choix d'éléments
- Modelos de componentes
- Auswahl an Teilen
- Scelta di componenti
- Выбор деталей
- パーツの選択
- 选择部件



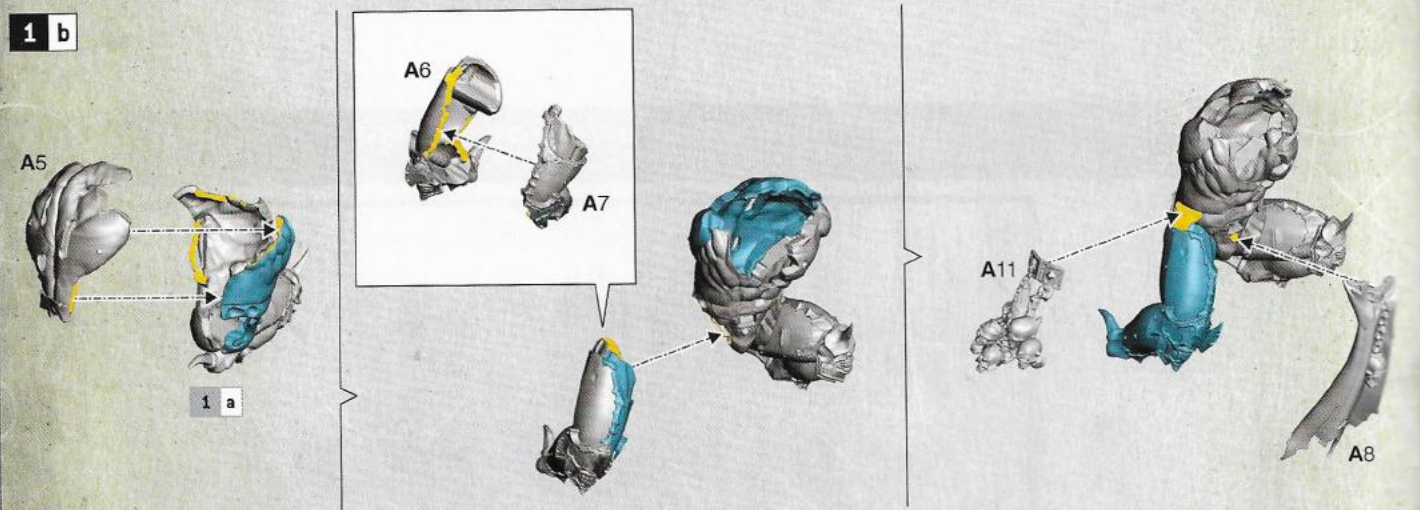
- Stage complete
- Étape terminée
- Paso completado
- Schritt abgeschlossen
- Fase completa
- Этап завершен
- このステージの完成
- 完成



1 a



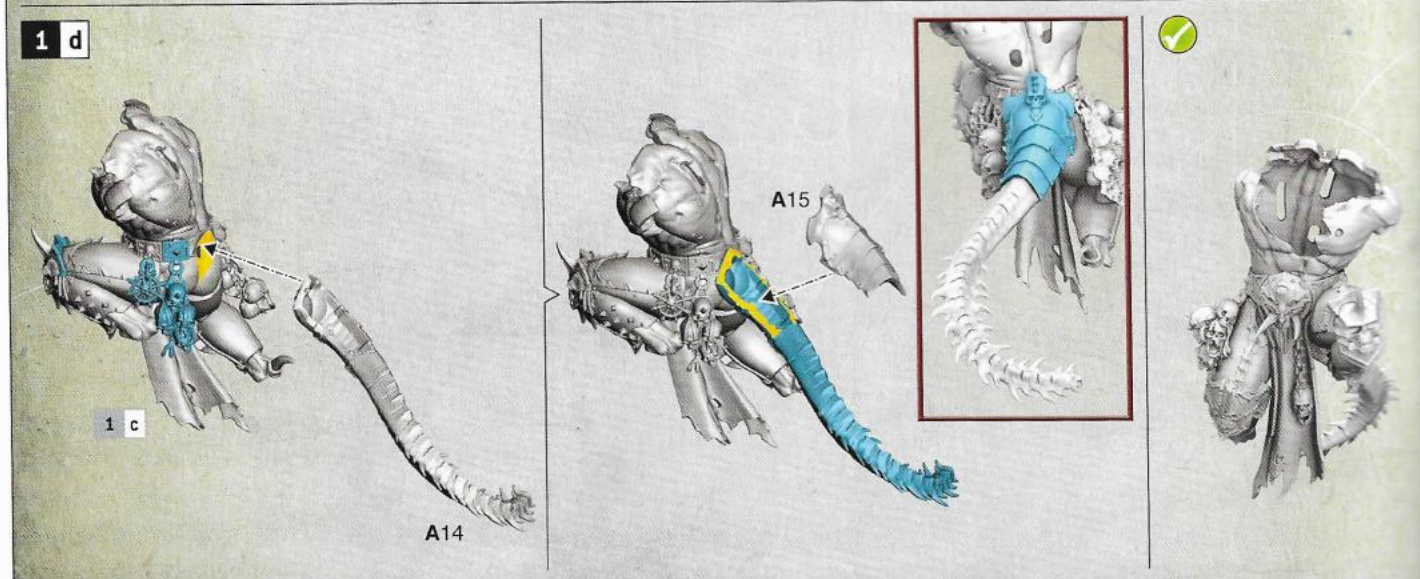
1 b



1 c




1 d

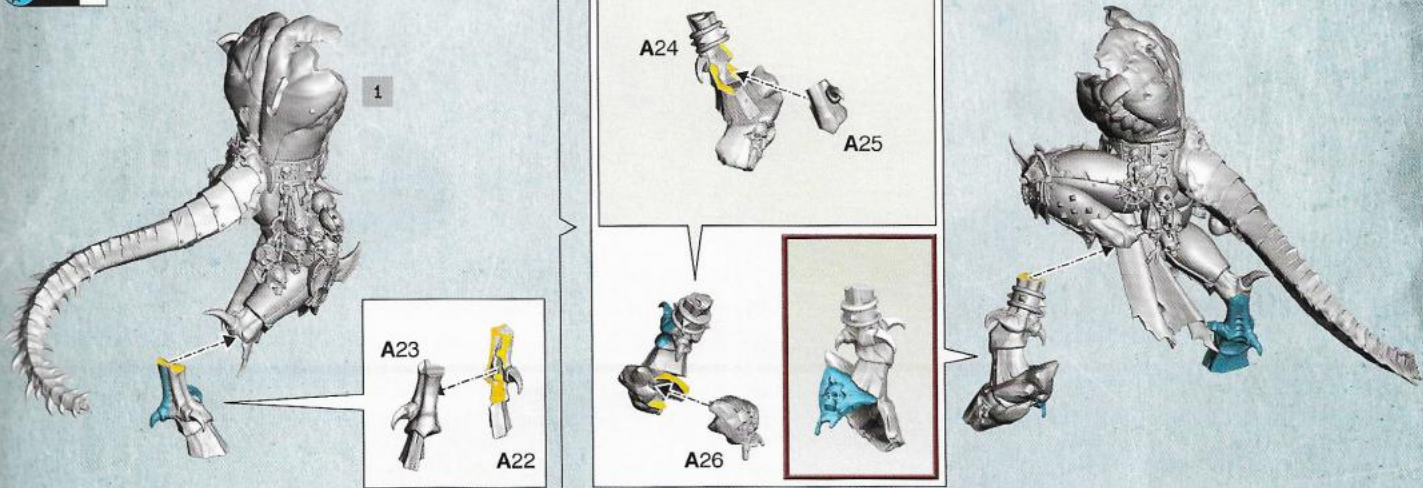





- Choose the variant you want to build
- Choisissez la variante à assembler
- Elige qué versión quieres montar
- Wähle die Variante, die du bauen möchtest
- Scegli la variante che vuoi assemblare
- Выберите тот вариант, который хотите собрать
- 組み立てバリエーションの選択
- 选择你喜欢的拼装方式



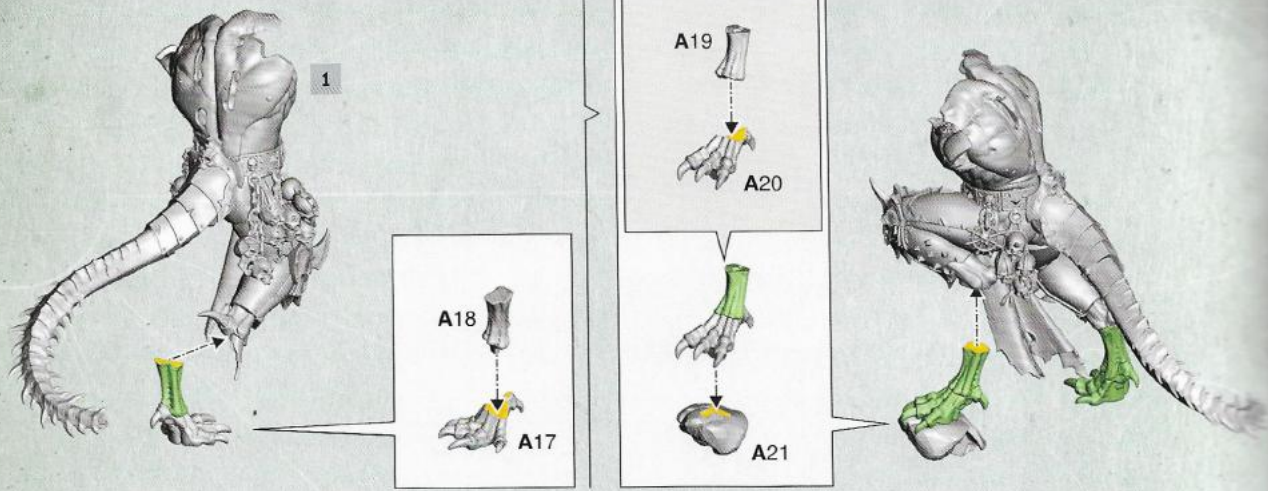
2 a



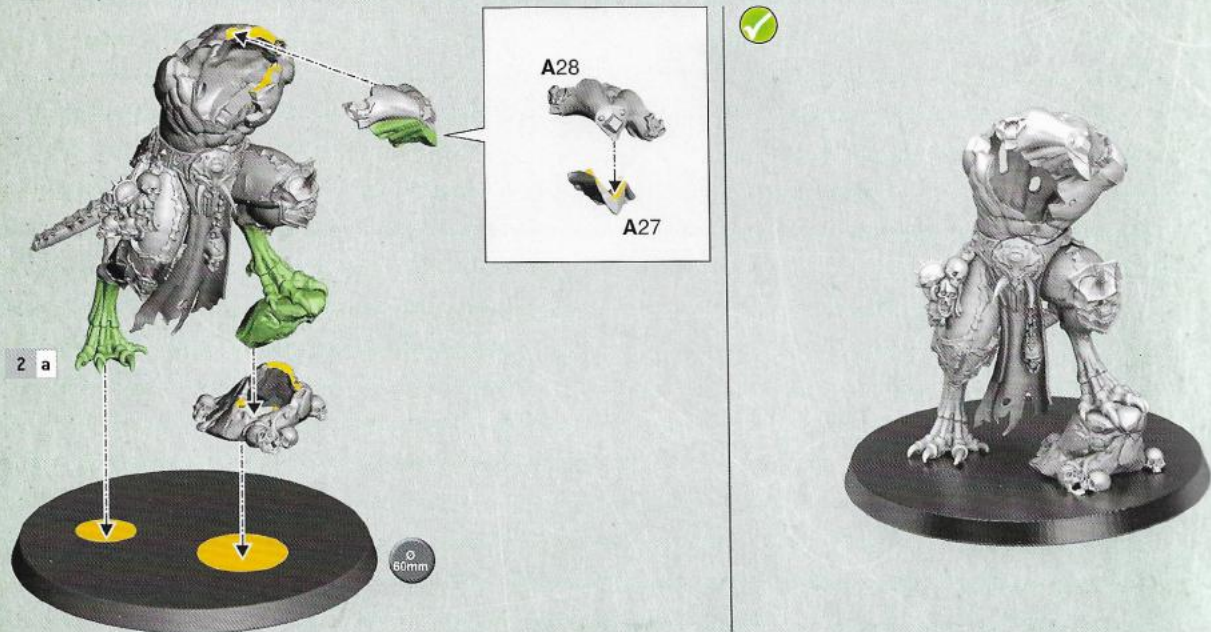
2 b



2 a



2 b



- Choose the variant you want to build
- Choisissez la variante à assembler
- Elige qué versión quieres montar
- Wähle die Variante, die du bauen möchtest
- Scegli la variante che vuoi assemblare
- Выберите тот вариант, который хотите собрать
- 組み立てバリエーションの選択
- 选择你喜欢的拼装方式

3



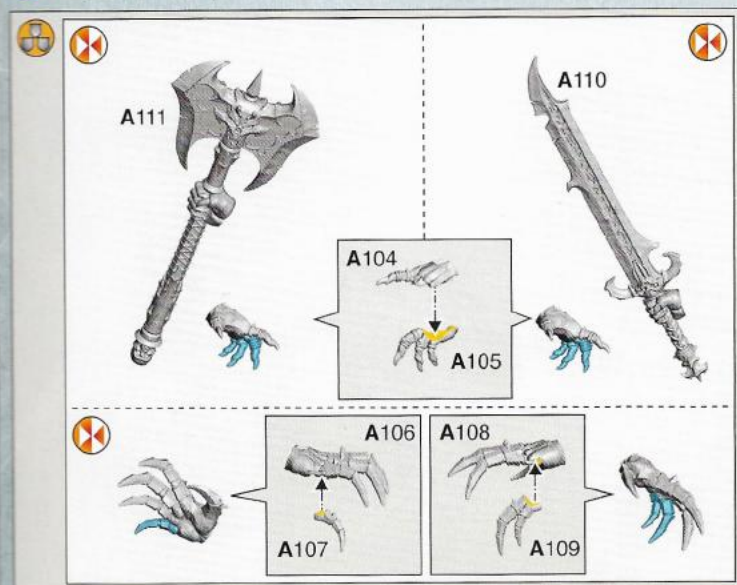
3




3 a



3 b



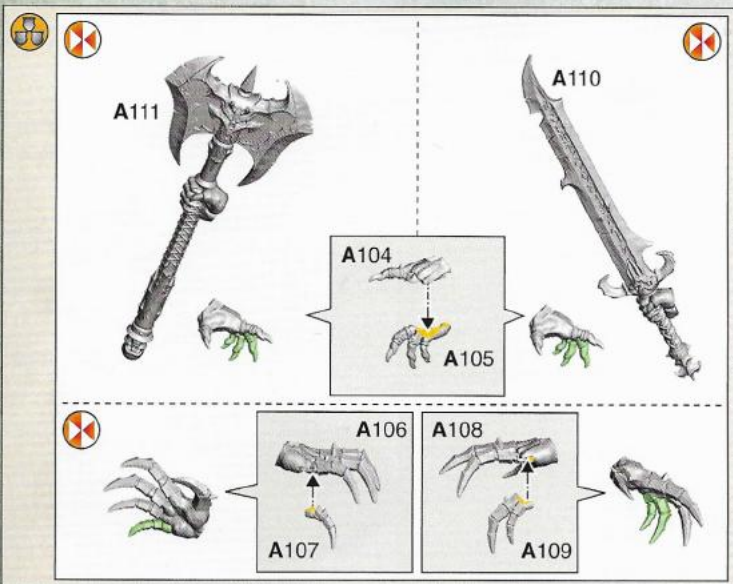
3 c




3 a



3 b



3 c





- Choose the variant you want to build
- Choisissez la variante à assembler
- Elige qué versión quieres montar
- Wähle die Variante, die du bauen möchtest
- Scegli la variante che vuoi assemblare
- Выберите тот вариант, который хотите собрать
- 組み立てバリエーションの選択
- 选择你喜欢的拼装方式

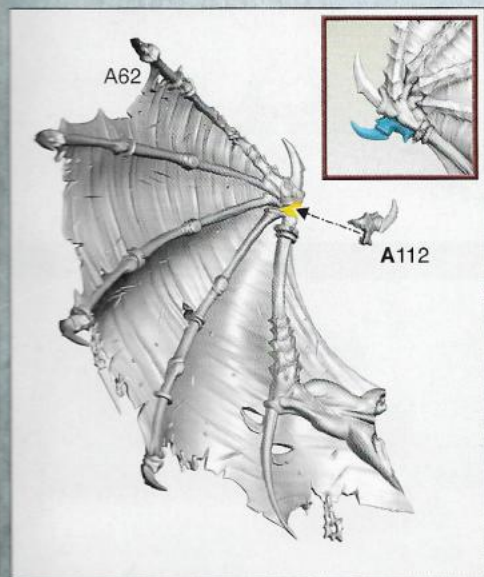
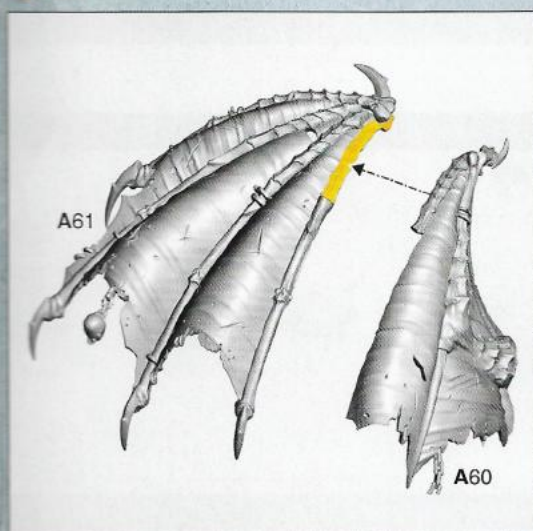
4




4



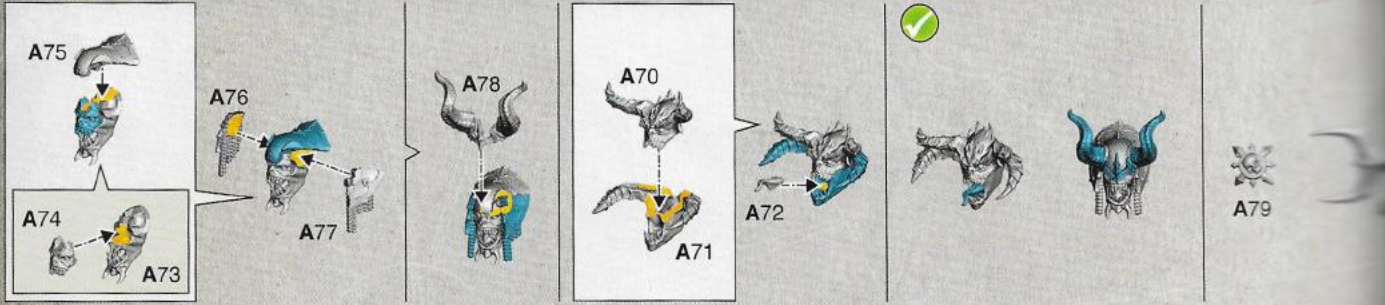
4





INTERCHANGEABLE PARTS • ÉLÉMENTS INTERCHANGEABLES • PARTES INTERCAMBIABLES • AUSTAUSCHBARE TEILE
 COMPONENTI INTERCAMBIABILI • ВЗАИМОЗАМЕНЯЕМЫЕ ЧАСТИ • 組み換え可能な部品 • 可互换零件

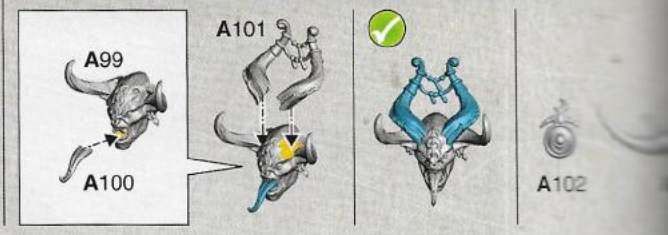
Chaos Undivided • Chaos Universel • Caos Absoluto • Ungeteiltes Chaos • Caos Indiviso • Хаос Неделенный • 分かたれざる混沌 • 无分混沌



Tzeentch • Тзинч • Тейэнч • 好奇




Slaanesh • Сланеш • Сланеш • 色孽



Nurgle • Нурл • Нурл • 纳垢



Khorne • Кхорн • Кхорн • 恐虐





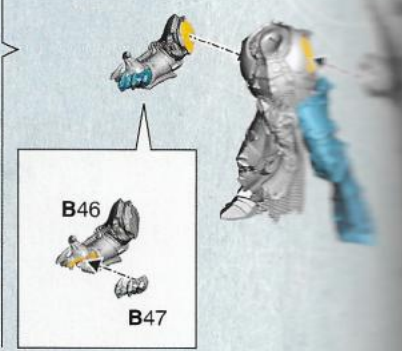
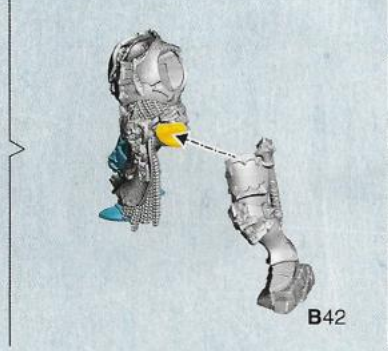
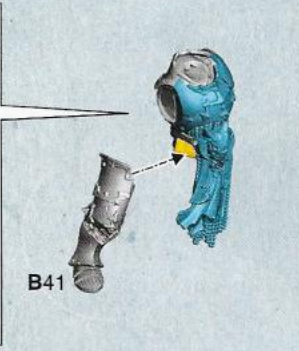
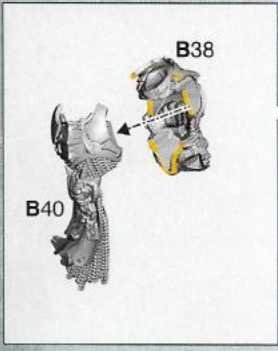
- Choose the variant you want to build
- Choisissez la variante à assembler
- Elige qué versión quieres montar
- Wähle die Variante, die du bauen möchtest
- Scegli la variante che vuoi assemblare
- Выберите тот вариант, который хотите собрать
- 組み立てバリエーションの選択
- 选择你喜欢的拼装方式



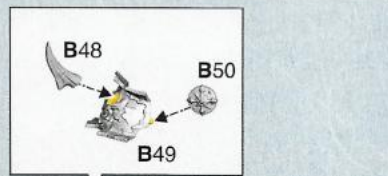
• Champion • Campeón • Campione • Чемпион • チャンピオン • 勇士

• Chaos Chosen • Élus du Chaos • Elegidos del Caos • Auserkorene des Chaos • Prescelti del Caos • Избранные Хаоса • ケイオス・チョーズン • 混沌神選者


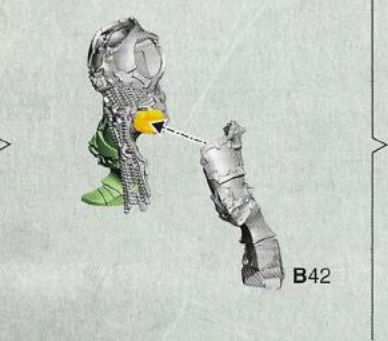
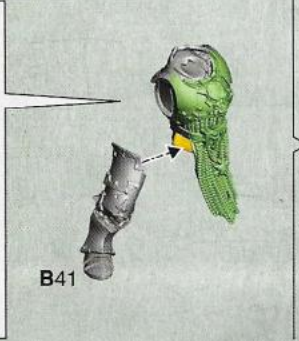
7 a




7 b



7 a



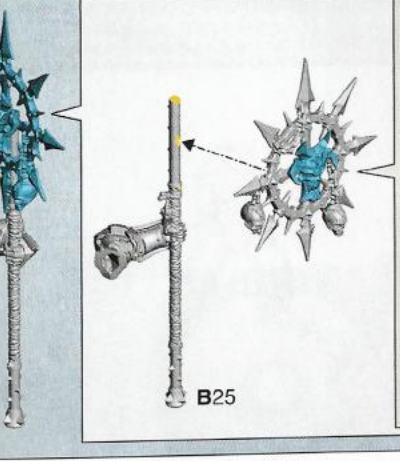
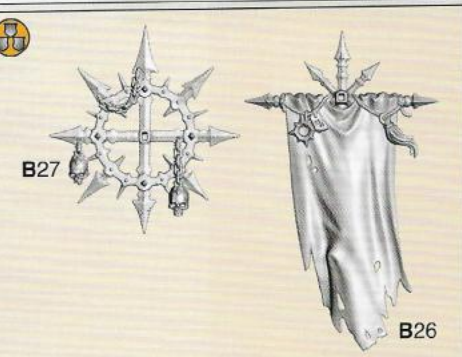
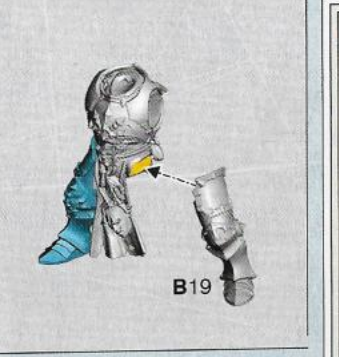
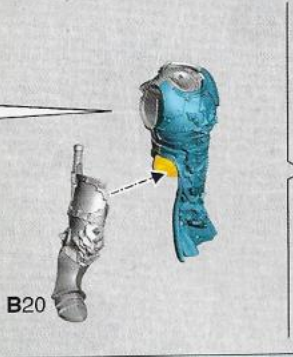
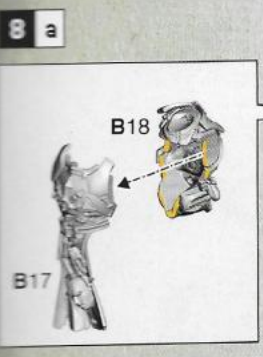


- Choose the variant you want to build
- Choisissez la variante à assembler
- Elige qué versión quieres montar
- Wähle die Variante, die du bauen möchtest
- Scegli la variante che vuoi assemblare
- Выберите тот вариант, который хотите собрать
- 組み立てバリエーションの選択
- 选择你喜欢的拼装方式

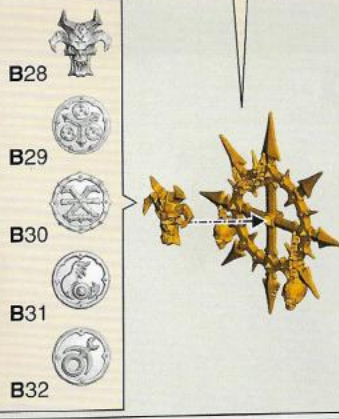


• Standard Bearer • Porte-étendard • Portaestandartes • Standartenträger
 • Alliere • Знаменосец • Стангдэрдбэарэр • 旗手

• Chaos Chosen • Elus du Chaos • Elegidos del Caos • Auserkorene des Chaos
 • Prescelti del Caos • Избранные Хаоса • ケイオス・チョーズン • 混沌神逸者


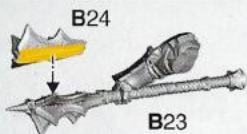


- Chaos Undivided • Chaos Universel
- Caos Absoluto • Ungeteiltes Chaos
- Caos Indiviso • Хаос Неделимый
- 分かれざる混沌 • 无分混沌
- Nurgle • Нургл • ナーグル • 纳垢
- Khorne • Кхорн • コーン • 恐虐
- Tzeentch • Тзинч • ティーンチ • 奸奇
- Slaanesh • Сланеш • スラーネッシュ • 色孽



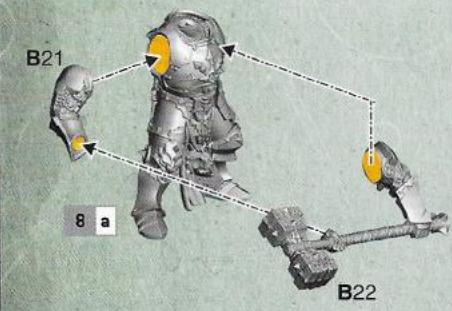
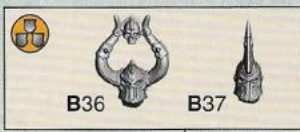
- B28
- B29
- B30
- B31
- B32

8 c



8 b

8 b



8 a

c 49mm

B22

- Choose the variant you want to build
- Choisissez la variante à assembler
- Elige qué versión quieres montar
- Wähle die Variante, die du bauen möchtest
- Scegli la variante che vuoi assemblare
- Выберите тот вариант, который хотите собрать
- 組み立てバリエーションの選択
- 选择你喜欢的拼装方式

9



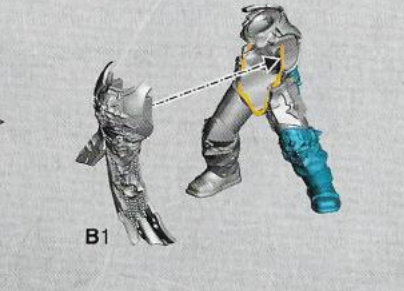
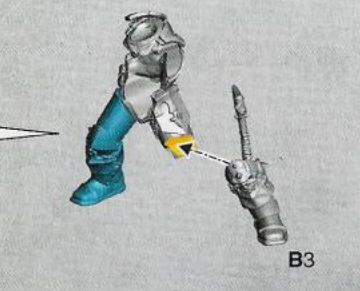
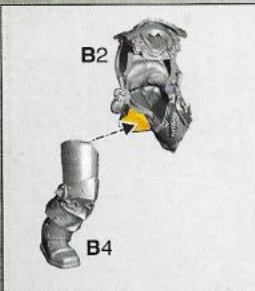
9



• Musician • Musicien • Músico • Musiker • Musico • Музыкант • ミュージシャン • 乐师

• Chaos Chosen • Elus du Chaos • Elegidos del Caos • Ausgerollte Chaoskrieger • Prescelti del Caos • Избранные Хаоса • ケイオス・チョーズン • 混沌の選り手

9 a



B2

B4

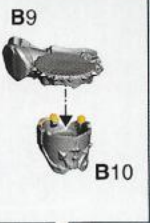
B3

B1

9 b



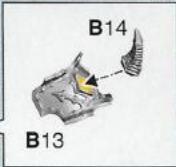
9 a




9 c



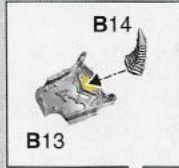
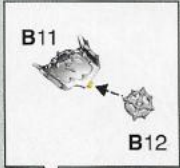
9 b




9 b



9 a



10 a

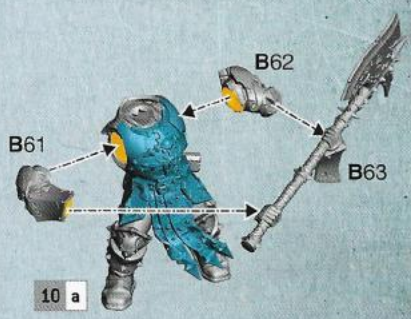


B60



B57

10 a



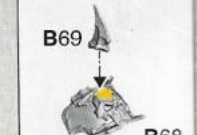



10 a

B62

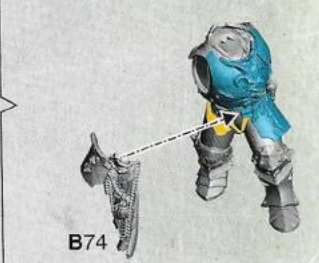
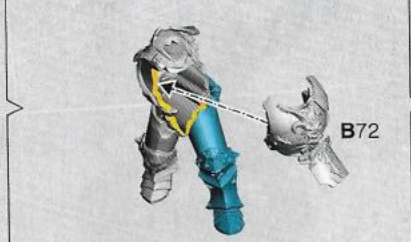
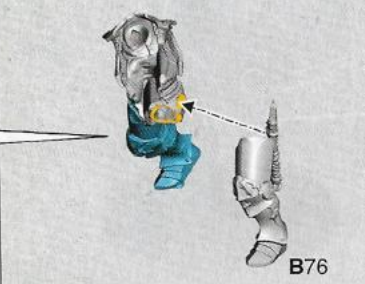

B61

B63


10 b



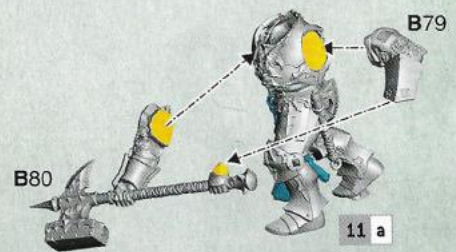
x2 11 a



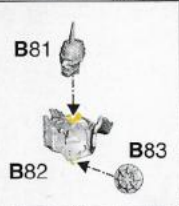
11 b



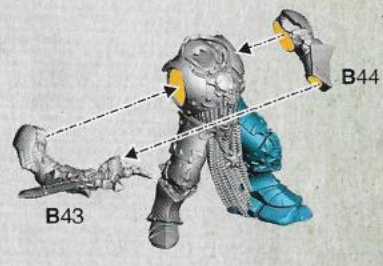
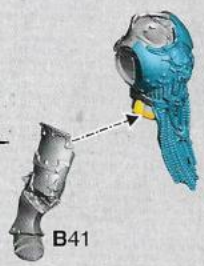
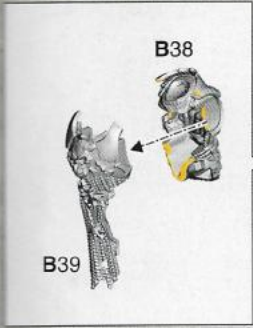
11 b



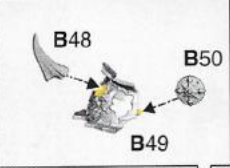

11 c



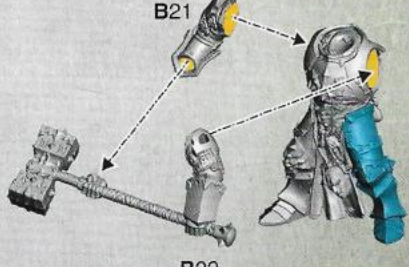
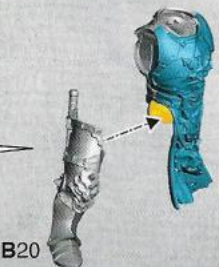
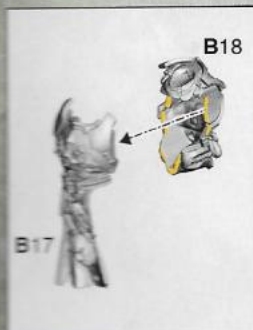
12 a



12 b



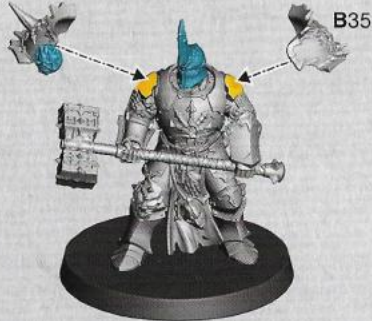
13 a



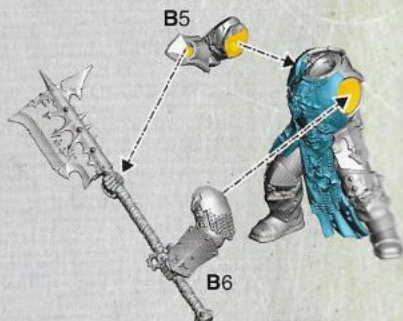
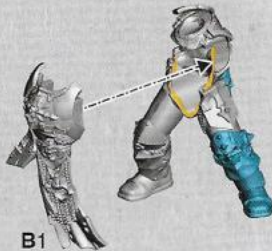
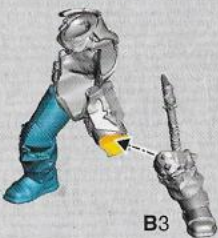
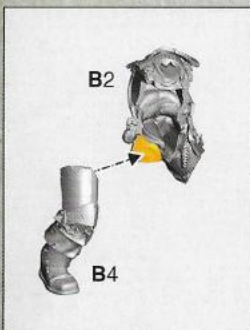
13 b



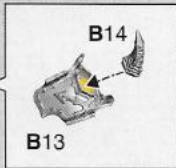
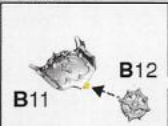
13 a




14 a



14 b



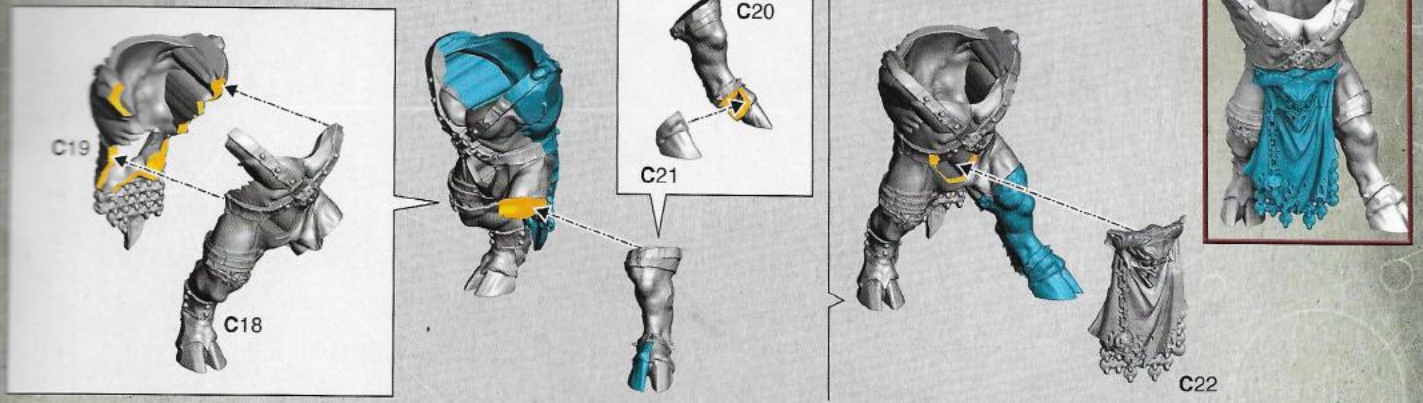
14 a



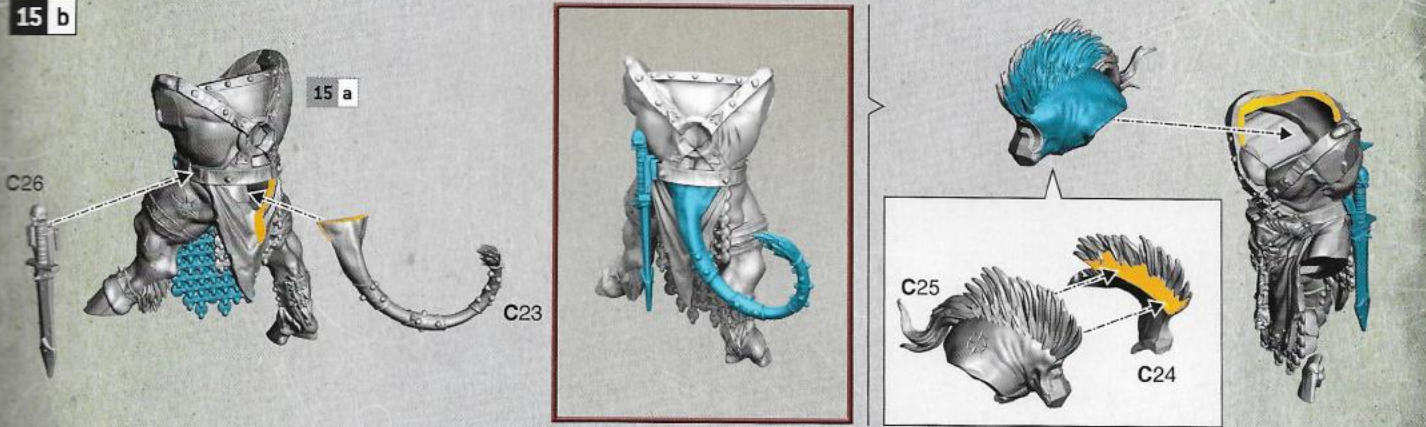
7-14



15 a



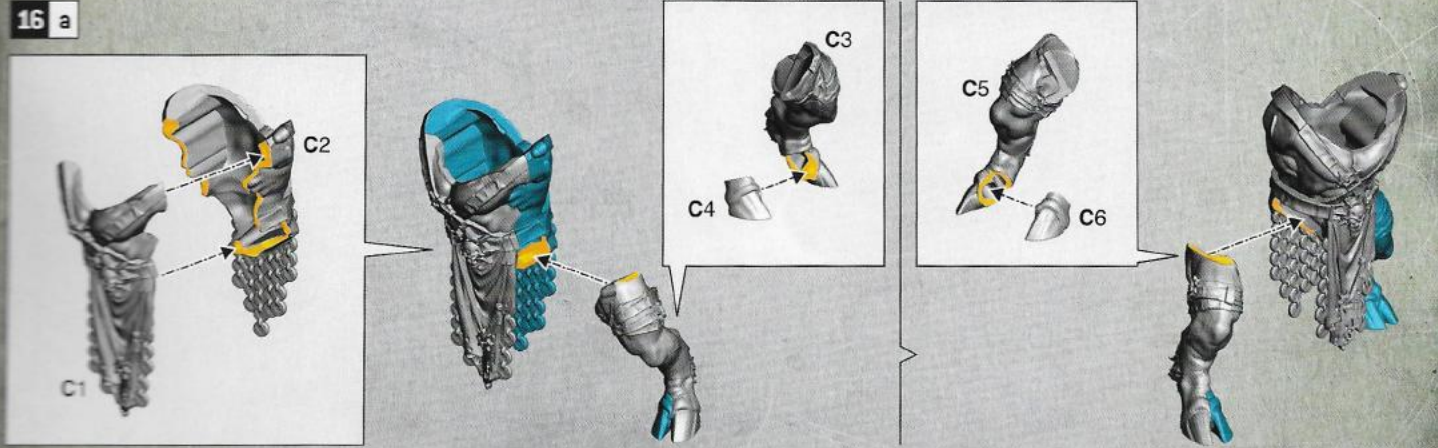
15 b



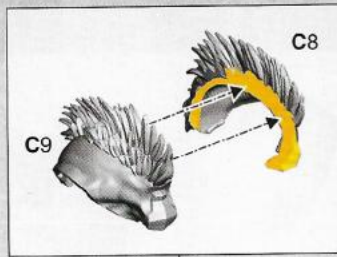
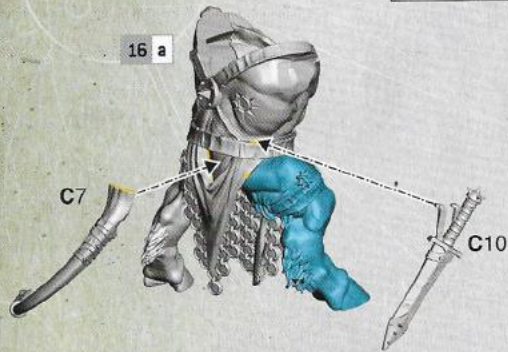
15 c



16 a



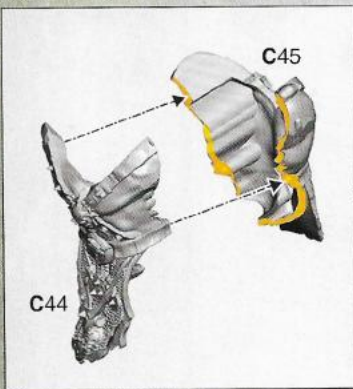
16 b



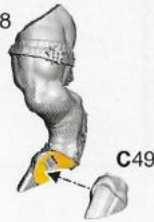
Ø 50mm




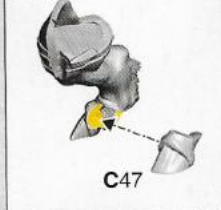
17 a



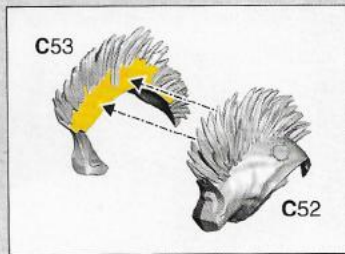
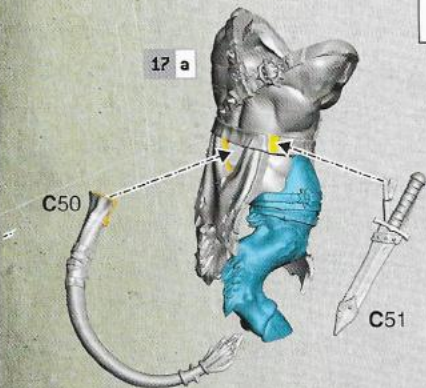
C48




C46



17 b




Ø 50mm



CHOOSE THE UNIT YOU WANT TO BUILD • CHOISISSEZ L'UNITÉ À ASSEMBLER • ESCOGE LA UNIDAD QUE QUIERES MONTAR
 WÄHLE DIE EINHEIT, DIE DU BAUEN MÖCHTEST • SCEGLI L'UNITÀ CHE VUOI ASSEMBLARE • ВЫБЕРИТЕ ОТРЯД ДЛЯ СБОРКИ
 組み立てたいユニットを選択 • 选择您想拼装的单位

- Goroan Falchion • Sabre Goroan • Alfanje goroano • Goroa-Malchus
- Falcione Goroano • Палам Гороа • Гoroа-Фалсион • 怒吼弯刀



Steps • Étapes • Pasos • Schritte • Fasi • Шаги • ステップ • 步驟

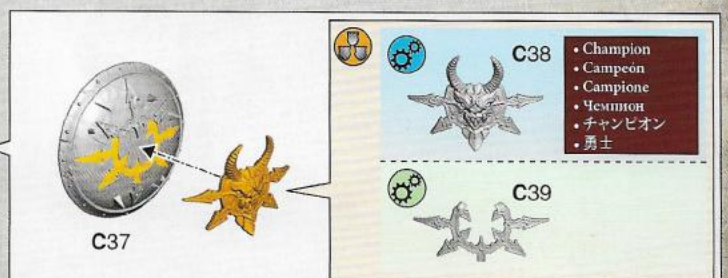
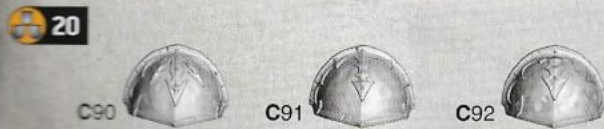
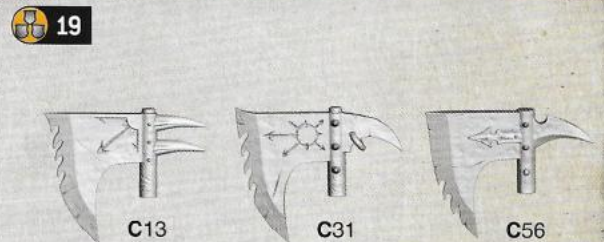
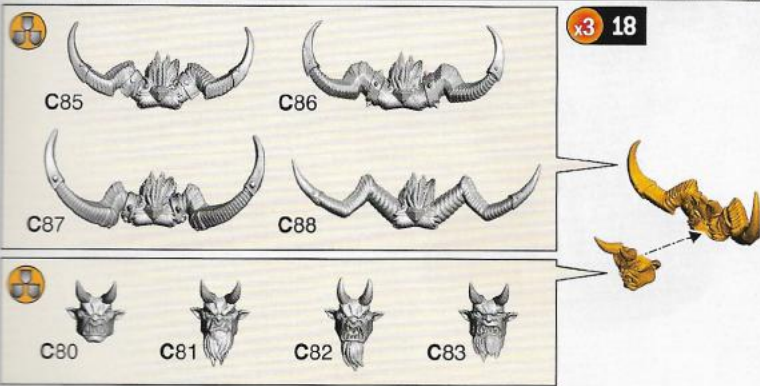
15 - 25

- Goroan Great Axe • Grande Hache Goroanne • Gran Hacha Goroana
- Goroa-Zweihandaxt • Grande Ascia Goroana • Двуручный Топор Гороа
- Гoroа-Дoлoй • 怒吼巨斧



Steps • Étapes • Pasos • Schritte • Fasi • Шаги • ステップ • 步驟 15 - 22 ; 26 - 28

INTERCHANGEABLE PARTS • ÉLÉMENTS INTERCHANGEABLES • PARTES INTERCAMBIABLES • AUSTAUSCHBARE TEILE
 COMPONENTI INTERCAMBIABILI • ВЗАИМОЗАМЕНЯЕМЫЕ ЧАСТИ • 組み換え可能な部品 • 可互换零件





- Choose the variant you want to build
- Choisissez la variante à assembler
- Elige qué versión quieres montar
- Wähle die Variante, die du bauen möchtest
- Scegli la variante che vuoi assemblare
- Выберите тот вариант, который хотите собрать
- 組み立てバリエーションの選択
- 选择你喜欢的拼装方式

23



23




• Champion • Campeón • Campione • Чемпион • チャンピオン • 勇士

• Goroan Falchion • Sabre Goroan • Alfanje goroano • Goroa-Malchus • Falcone Goroano • Палаш Гороа • ゴロアのファルシオン • 怒吼弯刀

23 a



23 b



23 c



	C75	• Chaos Undivided • Chaos Universel • Caos Absoluto • Ungeteiltes Chaos • Caos Indiviso • Хаос Неподелимый • 分かれなれざる混沌 • 无分混沌
	C76	• Khorne • Кхорн • コーン • 恐虐
	C77	• Nurgle • Нургл • ナーグル • 纳垢
	C78	• Tzeentch • Тзинч • ティーンチ • 奸奇
	C79	• Slaanesh • Слаанеш • スラーネッシュ • 色孽



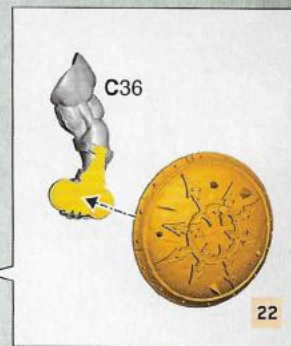
23 a



15



C43



C36

22

23 b



18

23 a



20

21



- Choose the variant you want to build
- Choisissez la variante à assembler
- Elige qué versión quieres montar
- Wähle die Variante, die du bauen möchtest
- Scegli la variante che vuoi assemblare
- Выберите тот вариант, который хотите собрать
- 組み立てバリエーションの選択
- 选择你喜欢的拼装方式

24



24

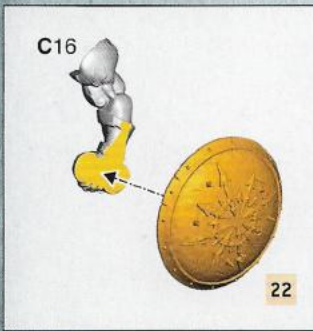



• Standard Bearer • Porte-étendard • Portaestandartes • Standartenträger •
Alliere • Знаменосец • スタンダードベアラー • 旗手

• Goroan Falchion • Sabre Goroan • Alfanje goroano • Goroa-Malchus
• Falcione Goroano • Палант Гороа • ゴロアのファルシオン • 怒吼弯刀



-  C66
• Nurgle • Нургл • ナーグル • 納垢
-  C67
• Slaanesh • Слаанеш
• スラーネッシュ • 色孽
-  C68
• Tzeentch • Тзинч • ティーンチ • 奸奇
-  C69
• Khorne • Кхорн • コーン • 恐虐
-  C70
• Chaos Undivided • Chaos Universel
• Caos Absoluto • Ungeteiltes Chaos
• Caos Indiviso • Хаос Неделенный
• 分かれざる渾沌 • 无分混沌





- Choose the variant you want to build
- Choisissez la variante à assembler
- Elige qué versión quieres montar
- Wähle die Variante, die du bauen möchtest
- Scegli la variante che vuoi assemblare
- Выберите тот вариант, который хотите собрать
- 組み立てバリエーションの選択
- 选择你喜欢的拼装方式

25



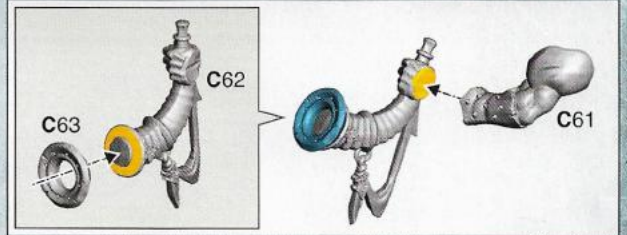
• Musician • Musicien • Músico • Musiker • Musico • Музыкант
•ミュージシャン • 乐师

25

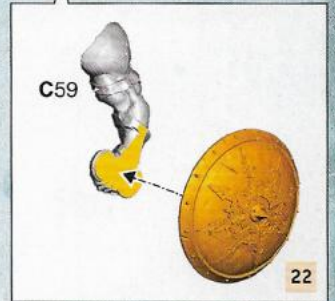


• Goroan Falchion • Sabre Goroan • Alfanje goroano • Goroa-Malchus
• Falcione Goroano • Палаш Гороа • Гроаのファルシオン • 怒呼弯刀

25 a



25 b





- Choose the variant you want to build
- Choisissez la variante à assembler
- Elige qué versión quieres montar
- Wähle die Variante, die du bauen möchtest
- Scegli la variante che vuoi assemblare
- Выберите тот вариант, который хотите собрать
- 組み立てバリエーションの選択
- 选择你喜欢的拼装方式

26



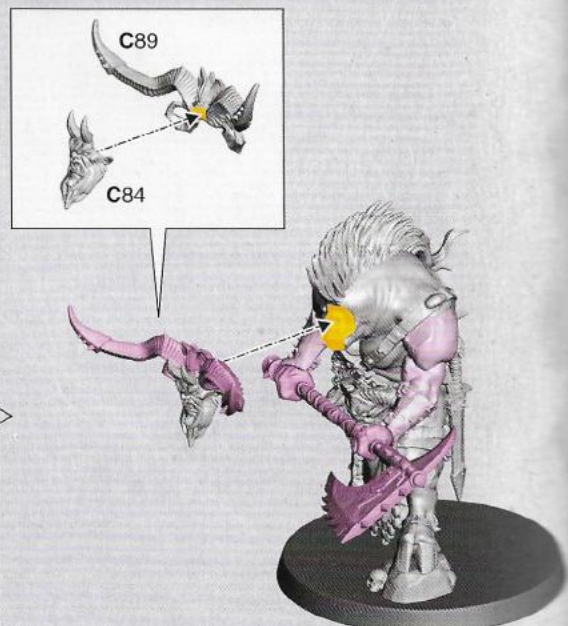

26



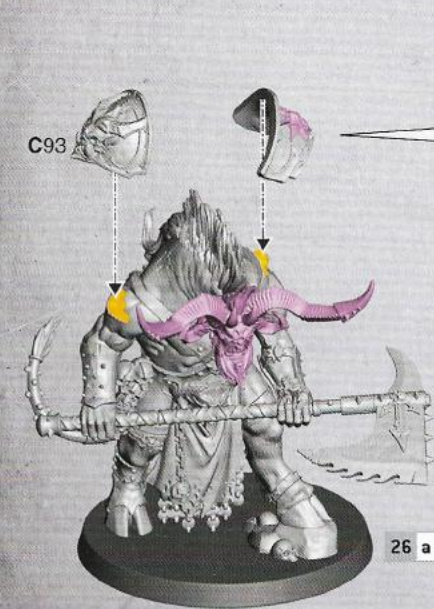
• Champion • Campeón • Campione • Чемпион • チャンピオン • 勇士

• Goroan Great Axe • Grande Hache Goroanne • Gran hacha goroana
 • Goroa-Zweihandaxt • Grande ascia goroana • Двуручный Топор Гороа
 • ゴロアの大斧 • 怒吼巨斧

26 a



26 b



	<ul style="list-style-type: none"> • Chaos Undivided • Chaos Universal • Caos Absoluto • Ungeteiltes Chaos • Caos Indiviso • Хаос Неделимый • 分かれざる混沌 • 无分混沌
	<ul style="list-style-type: none"> • Khorne • Кхорн • コーン • 恐虐
	<ul style="list-style-type: none"> • Nurgle • Нургл • ナーグル • 纳垢
	<ul style="list-style-type: none"> • Tzeentch • Тзинч • ティーンチ • 奸奇
	<ul style="list-style-type: none"> • Slaanesh • Слаанеш • スラーネッシュ • 色孽



26 a



- Choose the variant you want to build
- Choisissez la variante à assembler
- Elige qué versión quieres montar
- Wähle die Variante, die du bauen möchtest
- Scegli la variante che vuoi assemblare
- Выберите тот вариант, который хотите собрать
- 組み立てバリエーションの選択
- 选择你喜欢的拼装方式



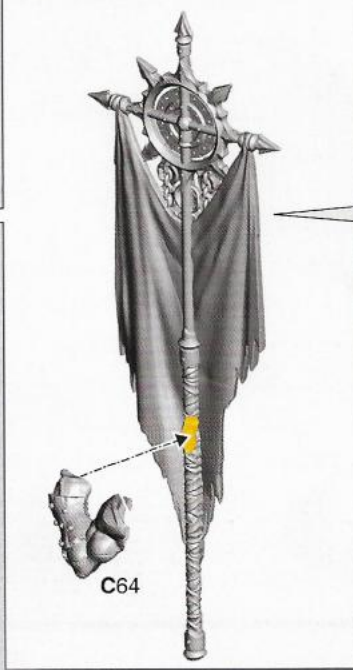
• Standard Bearer • Porte-étendard • Portaestandartes • Standartenträger
 • Alfiere • Знаменосец • スタンダードベアラー • 旗手






• Goroan Great Axe • Grande Hache Goroanne • Gran hacha goroana
 • Goroa-Zweihandaxt • Grande ascia goroana • Двуручный Топор Гороа
 • ゴロアの大斧 • 怒吼巨斧

27 a



27 b

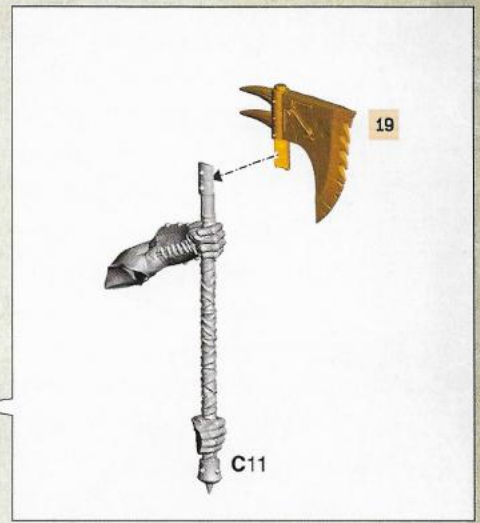


- 
• Nurgle • Нургл • ナーグル • 纳垢
- 
• Slaanesh • Слаанеш
• スラーネッシュ • 色孽
- 
• Tzeentch • Тзинч • ティーンチ • 奸魔
- 
• Khorne • Кхорн • コーン • 恐虐
- 
• Chaos Undivided • Chaos Universal
• Caos Absoluto • Ungeteiltes Chaos
• Caos Indiviso • Хаос Неделимый
• 分かれざる混沌 • 充分混沌

27 c



27 a



27 b



- Choose the variant you want to build
- Choisissez la variante à assembler
- Elige qué versión quieres montar
- Wähle die Variante, die du bauen möchtest
- Scegli la variante che vuoi assemblare
- Выберите тот вариант, который хотите собрать
- 組み立てバリエーションの選択
- 选择你喜欢的拼装方式

28




• Musician • Musicien • Músico • Musiker • Musico • Музыкант
 • ミュージシャン • 乐师

28

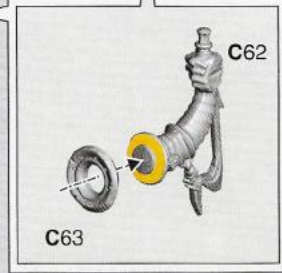
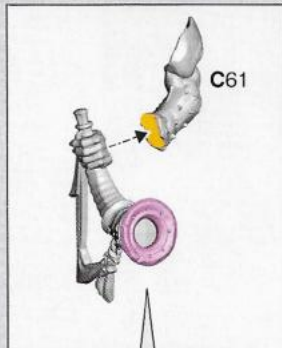


• Goroan Great Axe • Grande Hache Goroanne • Gran hacha goroana
 • Goroa-Zweihandaxt • Grande ascia goroana • Двуручный Топор Гороа
 • グロアの大斧 • 怒吼巨斧

28 a



28 b



28 c







ENG More painting guides can be found on citadelcolour.com
 FRE D'autres guides de peinture sont disponibles sur citadelcolour.com
 SPA Encontrarás más guías de pintura en citadelcolour.com
 GER Weitere Bemalungsleitungen auf citadelcolour.com

ITA Puoi trovare altre guide alla pittura su citadelcolour.com
 RUS Дополнительные инструкции по покраске на сайте citadelcolour.com
 日本語 citadelcolour.comには他にも様々なペイントガイドが掲載されている
 中文 更多涂装指南请至 citadelcolour.com



WARHAMMER.COM

Games Workshop Limited, Willow Road, Nottingham, NG7 2WS, UK
© Copyright Games Workshop Limited 2022.

