



Free Downloads of Build Instructions,
Assembly Booklets & How To Guides

BuildInstructions.com

STORMFIENDS

STEPS • ÉTAPES • PASOS
SCHRIITTE • TAPSI

1 - 9



1 - 3 STORMFIEND A



Follow steps 1 - 2 for the Stormfiend with shock gauntlets, or steps 1 & 3 for the optional assembly Stormfiend with doom-flayer gauntlets.

Suivre les étapes 1 à 2 pour le Stormfiend avec gantelets choc, ou les étapes 1 & 3 pour l'option Stormfiend avec gantelets écorcheurs.



Sigue los pasos 1 - 2 para el Stormfiend con guanteletes-shock o los pasos 1 y 3 para el montaje opcional con guanteletes picadores.

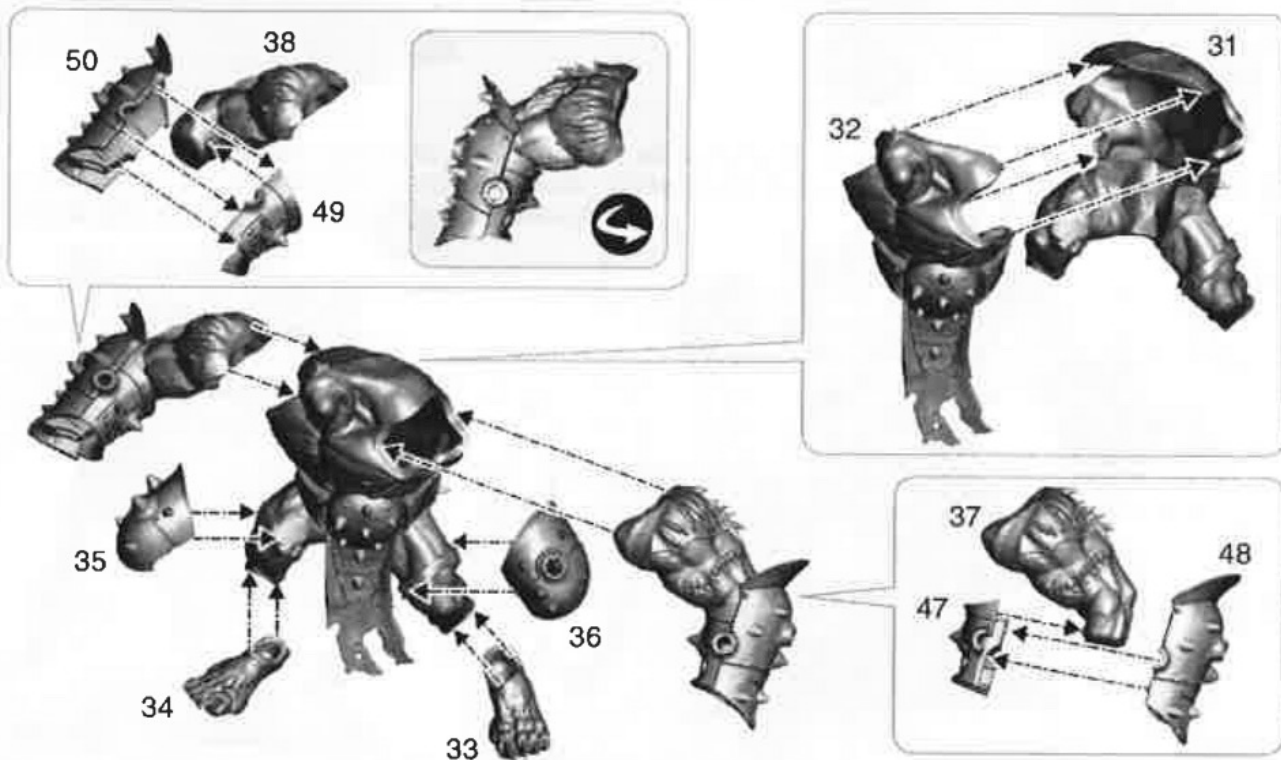
Folge den Schritten 1 - 2 für den Stormfiend mit Schockfäusten oder den Schritten 1 & 3 für den optionalen Zusammenbau als Stormfiend mit Ding-Schredder-Fäusten.

Segui le fasi 1-2 per lo Stormfiend con shock gauntlets, o le fasi 1 e 3 per l'assemblaggio opzionale dello Stormfiend con guanti doom-flayer.

1

MAIN BODY A • CORPS A • CUERPO PRINCIPAL A • KÖRPER A • CORPO PRINCIPALE A

A

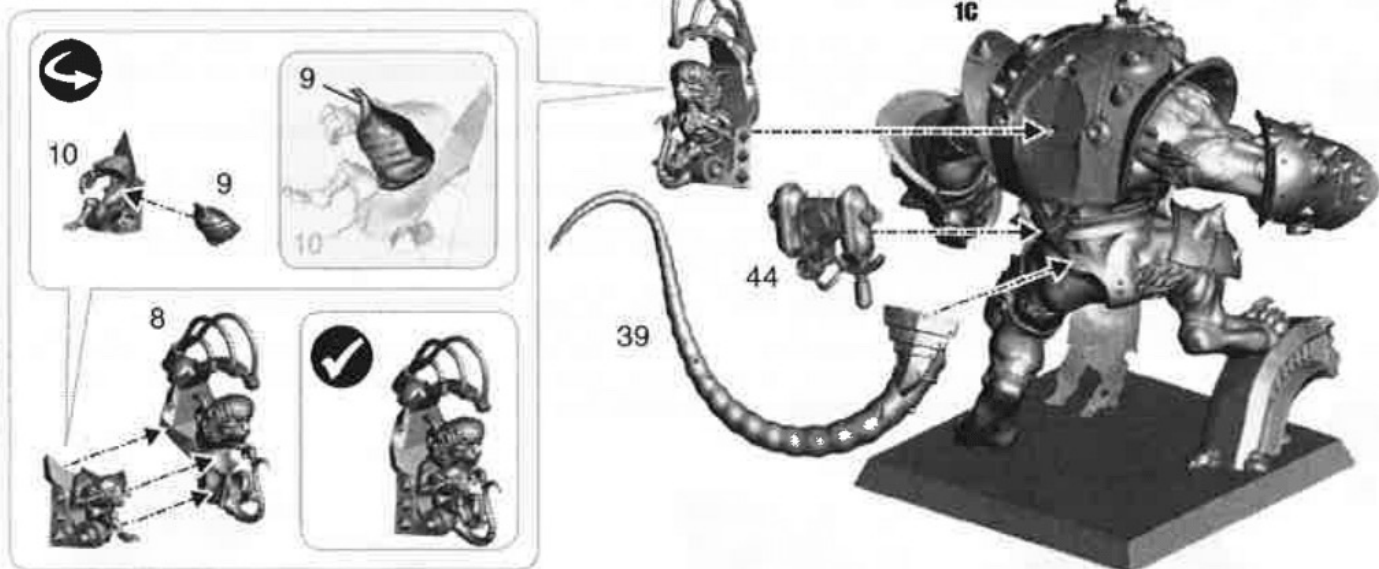
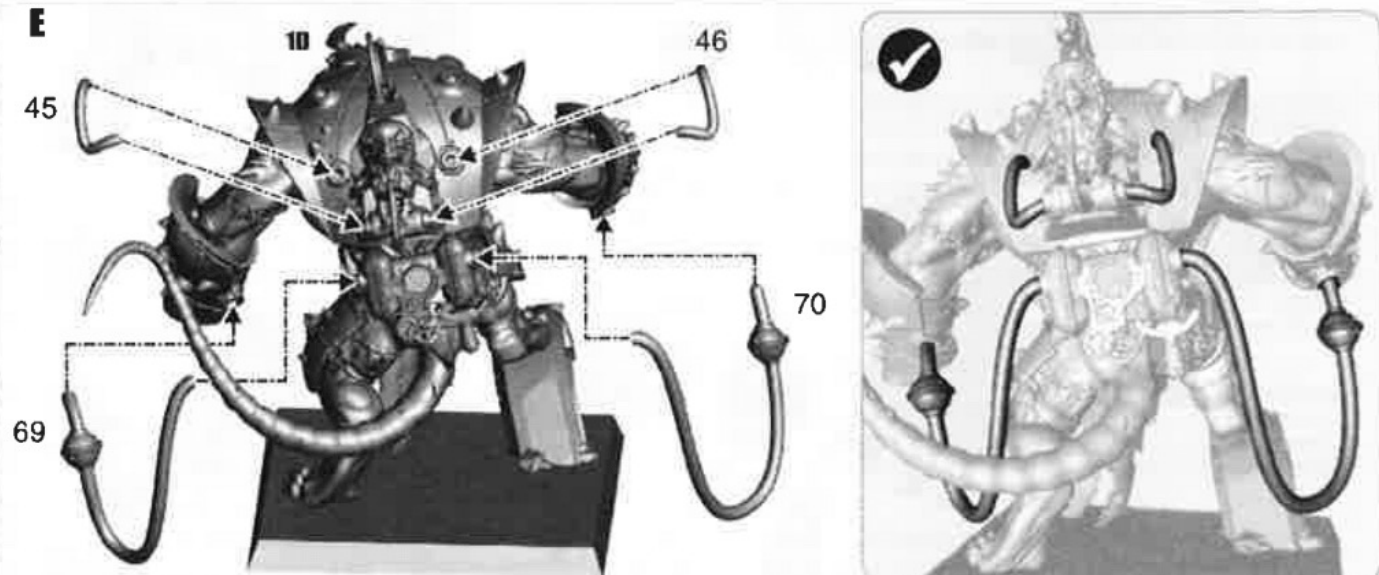


B



C



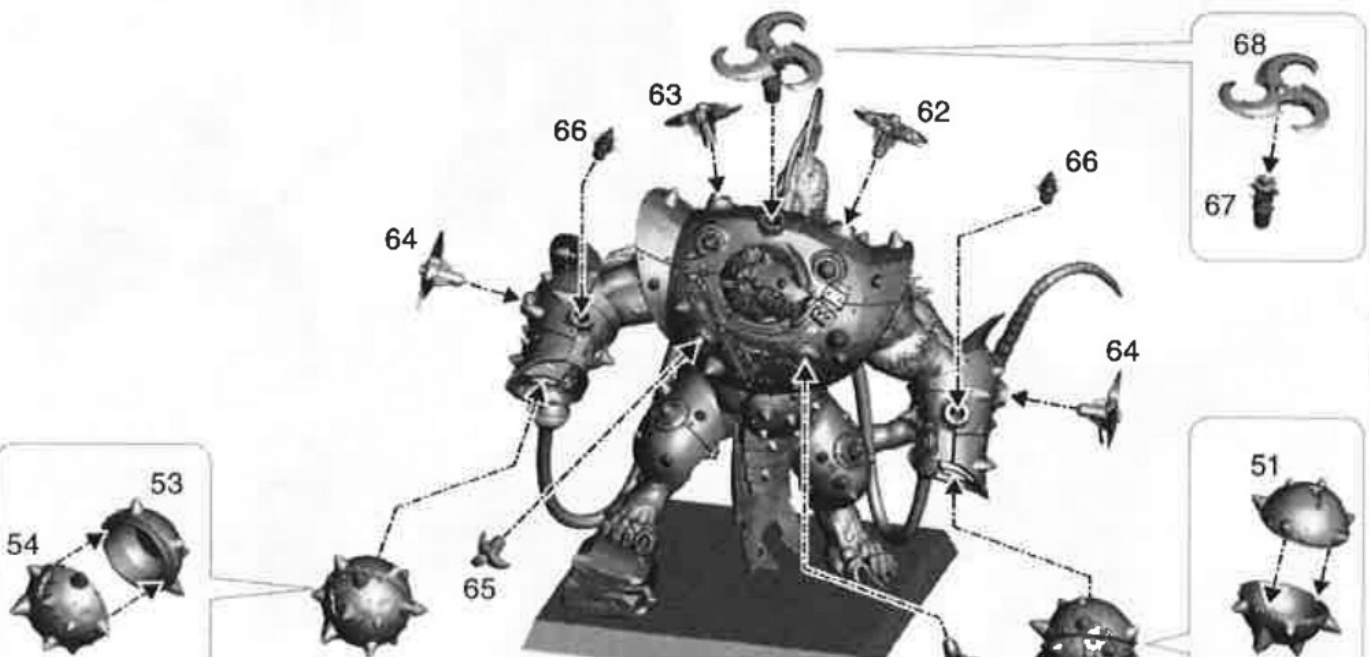
D**E****2**

**STORMFIEND A WITH SHOCK GAUNTLETS • STORMFIEND A AVEC GANTELETS CHOC • STORMFIEND A CON GUANTELETES-SHOCK
STORMFIEND A MIT SCHOCKFÄUSTEN • STORMFIEND A CON SHOCK GAUNTLETS**



3

OPTIONAL ASSEMBLY: STORMFIEND A WITH DOOM-FLAYER GAUNTLETS • ASSEMBLAGE OPTIONNEL: STORMFIEND A AVEC GANTELETS ÉCORCHEURS
 MONTAJE OPCIONAL: STORMFIEND A CON GUANTELETES PICADORES • OPTIONALER ZUSAMMENBAU: STORMFIEND A MIT DING-SCHREDDER-FÄUSTEN
 ASSEMBLAGGIO OPZIONALE: STORMFIEND A CON GUANTI DOOM-FLAYER





Follow steps 4 - 5 for the Stormfiend with windlaunchers, or steps 4 & 6 for the optional assembly Stormfiend with warpfire projectors.

Suivre les étapes 4 à 5 pour le Stormfiend avec bombardes à globes toxiques, ou les étapes 4 & 6 pour l'option Stormfiend avec projecteurs à maleflamme.



Sigue los pasos 4 - 5 para el Stormfiend con lanzadores de viento o los pasos 4 y 6 para el montaje opcional con lanzallamas de disformidad.

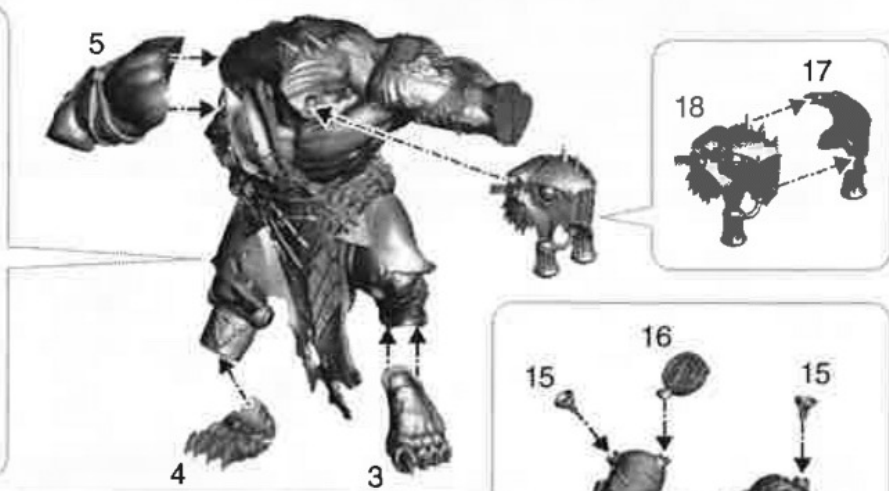
Folge den Schritten 4 - 5 für den Stormfiend mit Giftwindfäusten oder den Schritten 4 & 6 für den optionalen Zusammenbau als Stormfiend mit Warpfuerprojektoren.

Segui le fasi 4-5 per lo Stormfiend con windlaunchers, o le fasi 4 e 6 per l'assemblaggio opzionale dello Stormfiend con proiettori warpfire.

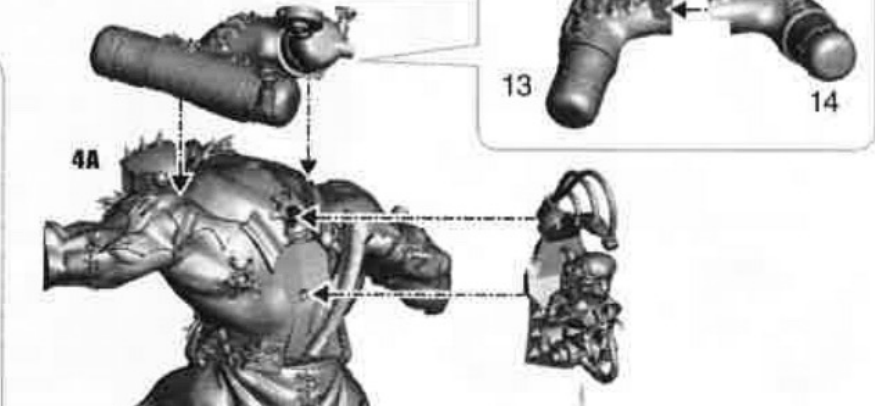
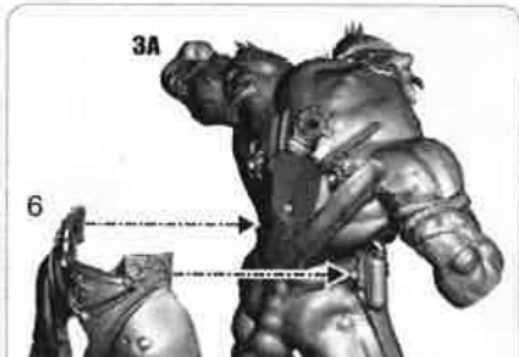
4

MAIN BODY B • CORPS B • CUERPO PRINCIPAL B • KÖRPER B • CORPO PRINCIPALE B

A


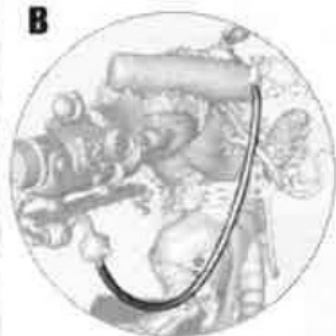


B



C**5**

STORMFIEND B WITH WINDLAUNCHERS • STORMFIEND B AVEC BOMBARDES À GLOBES TOXIQUES • STORMFIEND B CON LANZADORES DE VIENTO
STORMFIEND B MIT GIFTWINDFÄUSTEN • STORMFIEND B CON WINDLAUNCHERS

A**B**



6 **OPTIONAL ASSEMBLY: STORMFIEND B WITH WARFIRE PROJECTORS**
ASSEMBLAGE OPTIONNEL : STORMFIEND B AVEC PROJECTEURS À MALEFLAMME
MONTAJE OPCIONAL: STORMFIEND B CON LANZALLAMAS DE DISFORMIDAD
OPTIONALER ZUSAMMENBAU: STORMFIEND B MIT WARPFUEHRPROJEKTOREN
ASSEMBLAGGIO OPZIONALE: STORMFIEND B CON PROIETTORI WARFIRE





7 - 9

STORMFIEND C



Follow steps 7 - 8 for the Stormfiend with ratling cannons, or steps 7 & 9 for the optional assembly Stormfiend with grinder fists.



Suivre les étapes 7 à 8 pour le Stormfiend avec canons ratling, ou les étapes 7 & 9 pour l'option Stormfiend avec poings concasseurs.

Sigue los pasos 7 - 8 para el Stormfiend con amerradoras o los pasos 7 y 9 para el montaje opcional con puños tuneladores.

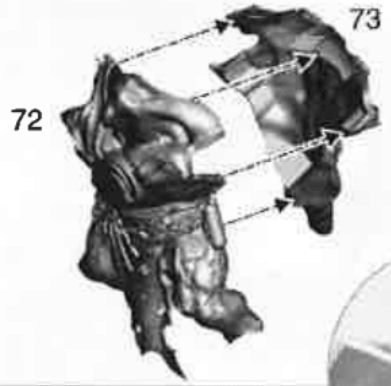
Folge den Schritten 7 - 8 für den Stormfiend mit Ratlinggeschützen oder den Schritten 7 & 9 für den optionalen Zusammenbau als Stormfiend mit Warpbohrerfäusten.

Segui le fasi 7-8 per lo Stormfiend con cannoni ratling, o le fasi 7 e 9 per l'assemblaggio opzionale dello Stormfiend con magli grinder.


7

MAIN BODY C • CORPS C • CUERPO PRINCIPAL C • KÖRPER C • CORPO PRINCIPALE C

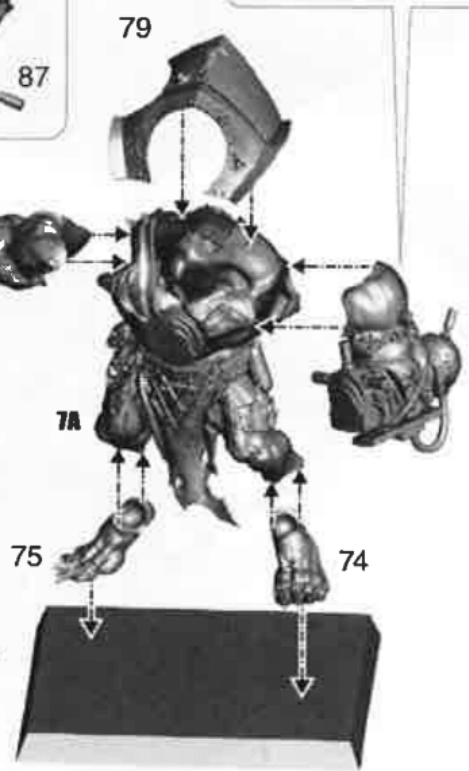

A

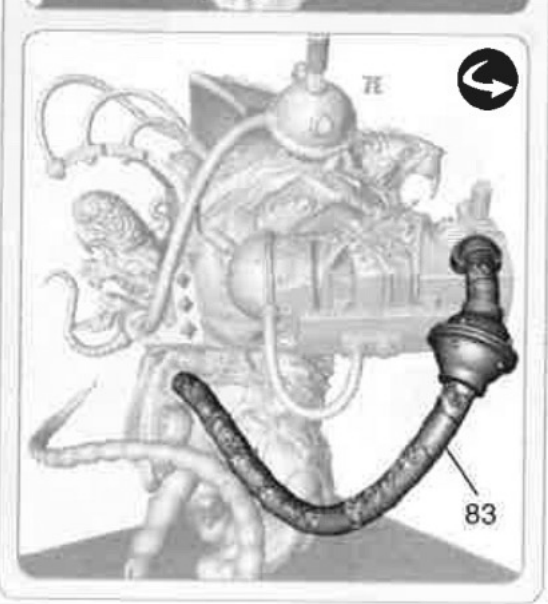
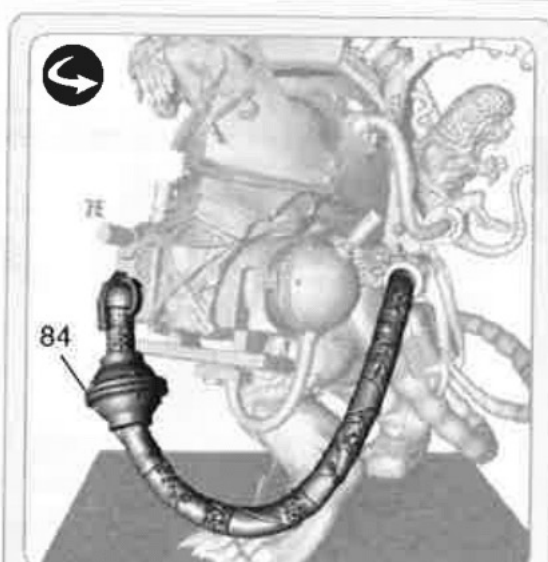

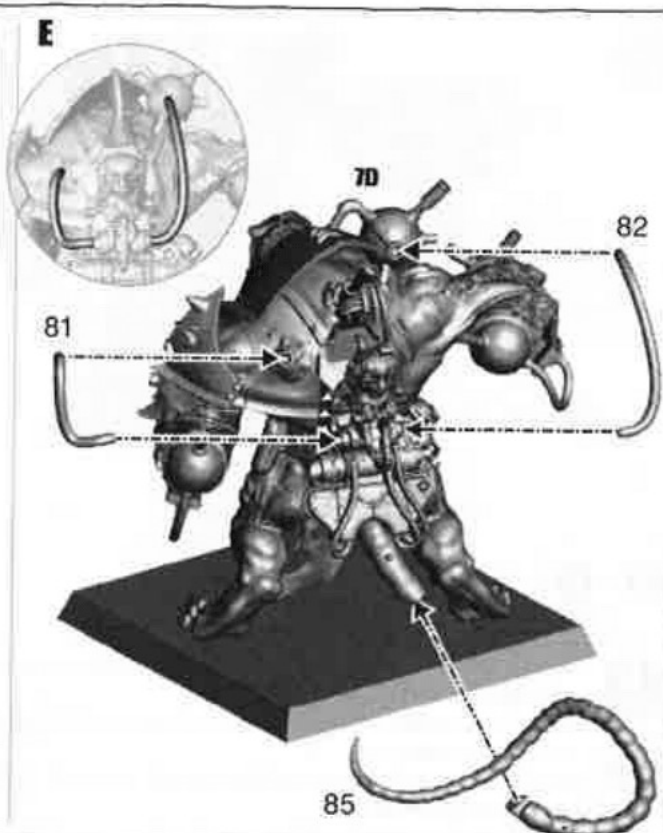



B



C





A



B

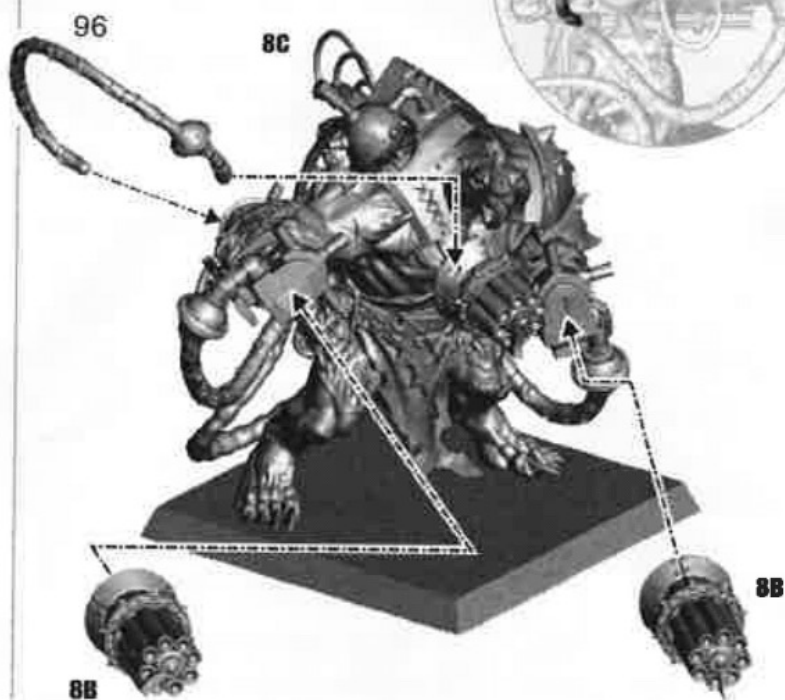
x2



C



D



9

OPTIONAL ASSEMBLY: STORMFIEND C WITH GRINDERFISTS • ASSEMBLAGE OPTIONNEL : STORMFIEND C AVEC POINGS CONCASSEURS
MONTAJE OPCIONAL: STORMFIEND C CON PUÑOS TUNELADORES • OPTIONALER ZUSAMMENBAU: STORMFIEND C MIT WARPBOHRERFÄUSTEN
ASSEMBLAGGIO OPZIONALE: STORMFIEND C CON MAGLI GRINDER

A**B**