



Free Downloads of Build Instructions,  
Assembly Booklets & How To Guides

**BuildInstructions.com**

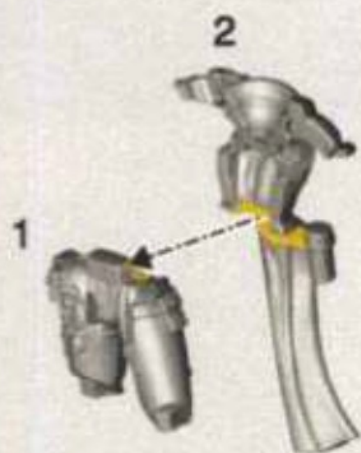

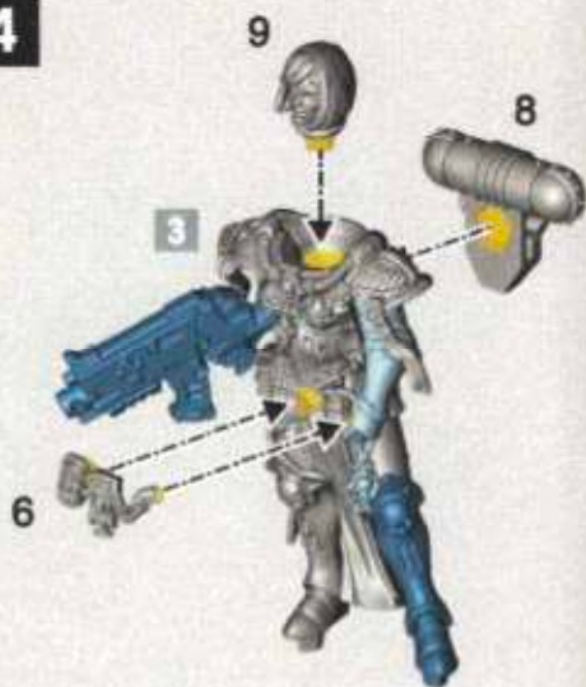
**WARHAMMER**  
40,000

## SISTER SUPERIOR AMALIA NOVENA



**!** • READ THIS FIRST • À LIRE EN PREMIER • LEER ANTES DE MONTAR  
• LIES DIES ZUERST • LEGGI PRIMA QUESTO

- **BEFORE ASSEMBLING YOUR MINIATURES PLEASE READ THROUGH THE INSTRUCTIONS IN THIS BOOKLET CAREFULLY.** A pair of plastic cutters is required to remove the plastic components in this kit from their frame. We advise using a mouldline scraping tool to clean up the parts. To assemble your model you will need plastic glue.
- **AVANT D'ASSEMBLER VOS FIGURINES, VEUILLEZ LIRE ATTENTIVEMENT LES INSTRUCTIONS DE CE LIVRET.** Une pince coupante est requise pour détacher chaque élément de sa grappe. Nous vous recommandons l'utilisation d'un grattoir pour ébarber les éléments. Pour l'assemblage, vous aurez également besoin de colle plastique.
- **POR FAVOR, LEE CUIDADOSAMENTE ESTE LIBRETO DE INSTRUCCIONES ANTES DE EMPEZAR A MONTAR LAS MINIATURAS.** Te harán falta unas tenazas para plástico a fin de separar las piezas de la matriz. También aconsejamos una herramienta para rebabas a fin de limpiar cada pieza. Para montar la miniatura necesitarás pegamento para plástico.
- **VOR DEM ZUSAMMENBAU DER MINIATUREN BITTE DIE ANWEISUNGEN IN DIESER ANLEITUNG AUFMERKSAM DURCHLESEN.** Du benötigst einen Kunststoffseitenschneider, um die Kunststoffbauteile aus dem Gussrahmen her auszutrennen, und Kunststoffkleber, um die Miniatur zusammenzubauen. Außerdem empfehlen wir, die Bauteile vorher mit einem Gussgratentferner zu säubern.
- **PRIMA DI ASSEMBLARE LE TUE MINIATURE LEGGI ATTENTAMENTE TUTTE LE ISTRUZIONI DI QUESTO LIBRETTO.** Sono necessarie un paio di tronchesine per plastica per staccare i componenti dai loro sprue. Consigliamo di usare un attrezzo apposito per pulire i componenti. Per assemblare il modello avrai bisogno di colla per plastica.

**1****2****3****4**

5

4



Ø  
32mm



**BASE** CELESTRA GREY  
**LAYER** ADMINISTRATUM GREY  
**LAYER** WHITE SCAR

**BASE** BUGMAN'S GLOW  
**SHADE** REIKLAND FLESHSHADE  
**LAYER** KISLEV FLESH  
**LAYER** FLAYED ONE FLESH

**BASE** CERAMITE WHITE  
**LAYER** YRIEL YELLOW  
**LAYER** WILD RIDER RED  
**LAYER** EVIL SUNZ SCARLET

Sister Superior Amalia Novena can be fielded as a Sister Superior in a Battle Sisters Squad, using the datasheet below. For the full rules for the Adepta Sororitas, see Chapter Approved 2018.

## BATTLE SISTERS SQUAD



NAME	M	WS	BS	S	T	W	A	Ld	Sy
Battle Sister	6"	4+	3+	3	3	1	1	7	3+
Sister Superior	6"	4+	3+	3	3	1	2	8	3+

This unit contains 1 Sister Superior and 4 Battle Sisters. It may contain up to 5 additional Battle Sisters (Power Rating +2) or up to 10 additional Battle Sisters (Power Rating +4). Each model is armed with a bolt pistol, boltgun, frag grenades and krak grenades.

WEAPON	RANGE	TYPE	S	AP	D	ABILITIES
Bolt pistol	12"	Pistol 1	4	0	1	-
Boltgun	24"	Rapid Fire 1	4	0	1	-
Frag grenade	6"	Grenade D6	3	0	1	-
Krak grenade	6"	Grenade 1	6	-1	D3	-

### WARGEAR OPTIONS

- One Battle Sister may replace her boltgun with a weapon from the *Special Weapons* list.
- One Battle Sister may replace her boltgun with a weapon from the *Special Weapons* or *Heavy Weapons* list.
- One Battle Sister who has not replaced her boltgun with a weapon from the *Special Weapons* or *Heavy Weapons* list may take a Simulacrum Imperialis.
- The Sister Superior may either replace her boltgun with a weapon from the *Ranged Weapons* or *Melee Weapons* list, or take a weapon from the *Melee Weapons* list in addition to her other wargear.
- The Sister Superior may replace her bolt pistol with a weapon from the *Pistols* list.

### ABILITIES

**Acts of Faith, Shield of Faith**

**Simulacrum Imperialis:** Add 1 to the result of Tests of Faith for a unit whilst it includes a model with a Simulacrum Imperialis.

### FACTION KEYWORDS

**IMPERIUM, ADEPTUS MINISTORUM, ADEPTA SORORITAS,  
<ORDER>**

### KEYWORDS

**INFANTRY, BATTLE SISTERS SQUAD**

# BATTLE SISTERS SQUAD



NOM	M	CC	CT	F	E	PV	A	Cd	Sv
Battle Sister	6"	4+	3+	3	3	1	1	7	3+
Sister Superior	6"	4+	3+	3	3	1	2	8	3+

Cette unité contient 1 Sister Superior et 4 Battle Sisters. Elle peut inclure jusqu'à 5 Battle Sisters additionnelles (**Rang de Puissance +2**) ou jusqu'à 10 Battle Sisters additionnelles (**Rang de Puissance +4**). Chaque figurine est armée d'un pistolet bolter, d'un bolter, de grenades Frag et de grenades Krak.

ARMES	PORTÉE	TYPE	F	PA	D	APTITUDES
Pistolet bolter	12"	Pistolet 1	4	0	1	-
Bolter	24"	Tir Rapide 1	4	0	1	-
Grenade Frag	6"	Grenade D6	3	0	1	-
Grenade Krak	6"	Grenade 1	6	-1	D3	-

- OPTIONS D'ÉQUIPEMENT**
- 1 Battle Sister peut remplacer son bolter par une arme de la liste *Armes Spéciales*.
  - 1 Battle Sister peut remplacer son bolter par une arme de la liste *Armes Spéciales* ou *Armes Lourdes*.
  - 1 Battle Sister qui n'a pas remplacé son bolter par une arme de la liste *Armes Spéciales* ou *Armes Lourdes* peut recevoir un Simulacrum Imperialis.
  - La Sister Superior peut soit remplacer son bolter par une arme de la liste *Armes de Tir* ou *Armes de Mêlée*, soit recevoir une arme de la liste *Armes de Mêlée* en plus de son autre équipement.
  - La Sister Superior peut remplacer son pistolet bolter par une arme de la liste *Pistolets*.

**APTITUDES** Actes de Foi, Bouclier de la Foi  
 Simulacrum Imperialis: Ajoutez 1 au résultat des Tests de Foi d'une unité tant qu'elle inclut une figurine avec un Simulacrum Imperialis.

**MOTS-CLÉS DE FACTION** IMPERIUM, ADEPTUS MINISTORUM, ADEPTA SORORITAS, <ORDRE>

**MOTS-CLÉS** INFANTERIE, BATTLE SISTERS SQUAD