



Free Downloads of Build Instructions,
Assembly Booklets & How To Guides

BuildInstructions.com

THOUSAND SONS

CHOOSE THE VARIANT YOU WANT TO BUILD • CHOISISSEZ LA VARIANTE À ASSEMBLER • ELIGE QUÉ VERSION QUIERES MONTAR
WÄHLE DIE VARIANTE, DIE DU BAUEN MÖCHTEST • SCEGLI LA VARIANTE CHE VUOI ASSEMBLARE

SCARAB OCCULT TERMINATORS



STEPS
ÉTAPES • PASOS
SCHRITTE • FASI

1 - 5

SCARAB OCCULT SORCEROR



STEPS
ÉTAPES • PASOS
SCHRITTE • FASI

6

! READ THIS FIRST • À LIRE EN PREMIER • LEER ANTES DE MONTAR • LIES DIES ZUERST • LEGGI PRIMA QUESTO

- Before assembling your model kit please read through the instructions in this booklet carefully. A pair of plastic cutters is required to remove the plastic components in this kit from their frame. We advise using a mouldline scraping tool to clean up the parts. To assemble your model you will need plastic glue. Games Workshop sells Citadel Fine Detail Cutters, Citadel Mouldline Remover and Citadel Plastic Glue, but does not recommend these products for use by children under the age of 16 without adult supervision.
- Avant de vous lancer dans l'assemblage de ce kit, veuillez lire attentivement les instructions de ce livret. Une pince coupante est requise pour détacher chaque élément de sa grappe. Nous vous recommandons l'utilisation d'un grattoir pour ébarber les éléments. Pour l'assemblage, vous aurez également besoin de colle plastique. Games Workshop commercialise les Pincettes de Précision Citadel, l'Ébarboir Citadel et la Colle Plastique Citadel, mais n'en recommande pas l'utilisation pour des enfants de moins de 16 ans sans la supervision d'un adulte.
- Antes de montar el contenido de este kit, lee estas instrucciones cuidadosamente. Te harán falta unas tenazas para plástico a fin de separar las piezas de la matriz. También aconsejamos una herramienta para rebabas a fin de limpiar cada pieza. Para montar la miniatura necesitarás pegamento para plástico. Games Workshop vende Tenazas Citadel, Herramientas para rebabas Citadel y Pegamento para plástico Citadel, pero no recomienda estos productos a menores de 16 años sin la supervisión de un adulto.
- Bitte lies diese Anleitung sorgfältig, bevor du mit dem Zusammenbau deines Modells beginnst. Du benötigst einen Kunststoffseitenschneider, um die Kunststoffbauteile aus dem Gussrahmen herauszutrennen, und Kunststoffkleber, um die Miniatur zusammenzubauen. Außerdem empfehlen wir, die Bauteile vorher mit einem Gussgratentferner zu säubern. Games Workshop bietet Präzisions-Kunststoffseitenschneider von Citadel sowie Citadel-Kunststoffkleber an, empfiehlt aber, dass Kinder unter 16 Jahren diese nur unter Aufsicht eines Erwachsenen benutzen.
- Prima di assemblare il tuo modello, leggi le istruzioni di questo libretto con attenzione. Sono necessarie un paio di tronchesine per plastica per staccare i componenti dai loro sprue. Consigliamo di usare un attrezzo apposito per pulire i componenti. Per assemblare il modello avrai bisogno di colla per plastica. Games Workshop vende Tronchesine di precisione Citadel, Attrezzo per ripulire Citadel e Colla per plastica Citadel, ma non consiglia questi prodotti ad un pubblico minore di 16 anni senza la supervisione di un adulto.

Explanation of symbols • Explication des symboles • Explicación de símbolos • Erläuterung der Symbole • Legenda dei simboli

- | | | |
|---|---|--|
| <p>!</p> <ul style="list-style-type: none"> • Special instruction - Please read • Instructions spéciales - Lire attentivement • Instrucción especial: Por favor, léela • Besondere Anweisung - Bitte lesen • Istruzioni speciali - Leggi attentamente | <p></p> <ul style="list-style-type: none"> • Choice of parts • Choix d'éléments • Modelos de componentes • Auswahl an Teilen • Scelta di componenti | <p>x2</p> <ul style="list-style-type: none"> • Repeat process • Répéter l'étape • Repetir pasos • Vorgang wiederholen • Ripeti il processo |
| <p></p> <ul style="list-style-type: none"> • Dry fit stage before gluing • Tester avant de coller • Comprobar el encaje antes de pegar • Positionierung erst ohne Klebstoff ausprobieren • Prova a secco prima di incollare | <p></p> <ul style="list-style-type: none"> • Variant assembly • Variante d'assemblage • Variante de montaje • Bauvariante • Assemblaggio alternativo | <p></p> <ul style="list-style-type: none"> • Rotate part • Faire pivoter • Girar la pieza • Teil drehen • Ruota il componente |
| <p>1</p> <ul style="list-style-type: none"> • Assembly sequence • Séquence d'Assemblage <p>2</p> <ul style="list-style-type: none"> • Secuencia de montaje • Baureihenfolge • Sequenza di assemblaggio | <p></p> <ul style="list-style-type: none"> • Detail view • Vue détaillée • Vista detallada • Alternative Ansicht • Visuale del dettaglio | <p></p> <ul style="list-style-type: none"> • Stage complete • Étape terminée • Paso completado • Schritt abgeschlossen • Fase completa |

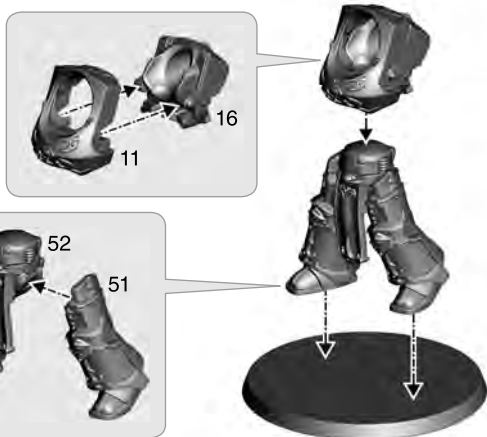
16+
AGE 16+
ALTA ETÀ



- | | | | |
|---|---|---|---|
| <ul style="list-style-type: none"> • Citadel plastic glue thick • Colle plastique épaisse Citadel • Pegamento para plástico espeso • Citadel-Kunststoffkleber (Dickflüssig) • Colla per plastica densa Citadel | <ul style="list-style-type: none"> • Citadel plastic glue thin • Colle plastique liquide Citadel • Pegamento para plástico fluido • Citadel-Kunststoffkleber (Dünnflüssig) • Colla per plastica fluida Citadel | <ul style="list-style-type: none"> • Citadel fine detail cutters • Pincettes de précision Citadel • Tenazas Citadel • Präzisions-Kunststoffseitenschneider • Tronchesine di precisione Citadel | <ul style="list-style-type: none"> • Citadel mouldline remover • Ébarboir Citadel • Herramienta para rebabas Citadel • Gussgratentferner • Attrezzo per ripulire Citadel |
|---|---|---|---|

1 SCARAB OCCULT TERMINATOR 1

1 a



1 b



1 a

1 c



1 b

1 d



1 c

1 e

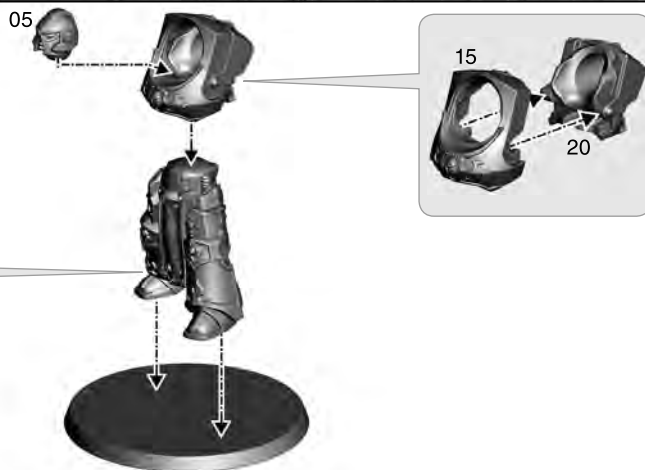


1 d



2 SCARAB OCCULT TERMINATOR WITH HEAVY WEAPON

2 a



2 b



Heavy warplamer



Soulreaper cannon



Inferno combi-bolter



2 a

2 c



2 d

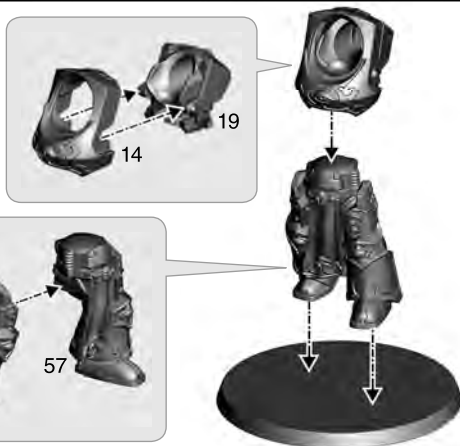


2 e




3 SCARAB OCCULT TERMINATOR 2

3 a



3 b



3 c



3 d

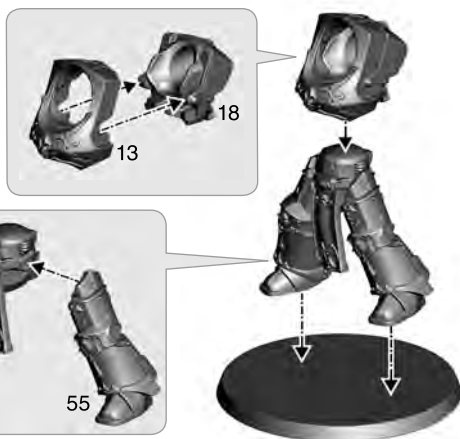


3 e



4 SCARAB OCCULT TERMINATOR 3

4 a




4 b



4 c



4 d

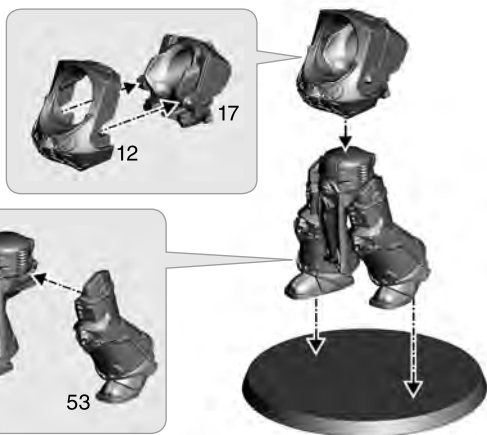


4 e



5 SCARAB OCCULT TERMINATOR 4

5 a



5 b



5 a

5 c



5 b

5 d



5 c

5 e

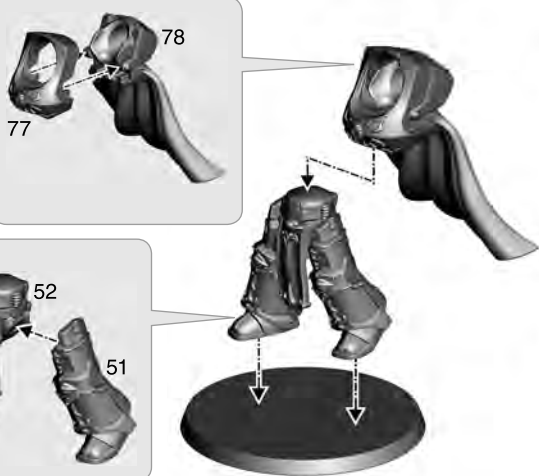


5 d




6 SCARAB OCCULT SORCEROR

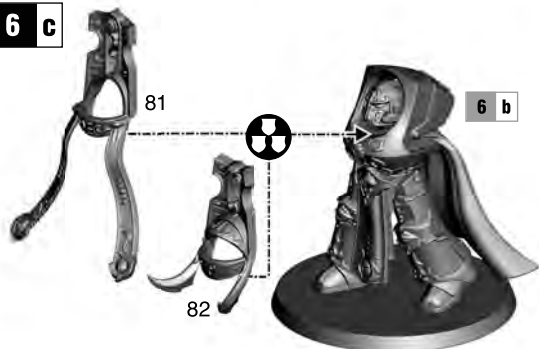
6 a




6 b





6 c



6 d



6 e



6 f



6 e



SCARAB OCCULT TERMINATORS.....250 POINTS

	WS	BS	S	T	W	I	A	Ld	Sv	Unit Type	Unit Composition
Scarab Occult Terminator	4	4	4	4	1	4	2	10	2+	Infantry	4 Scarab Occult Terminators
Scarab Occult Sorcerer	5	4	4	4	2	4	2	10	2+	Infantry (Character)	1 Scarab Occult Sorcerer

WARGEAR:
SCARAB OCCULT TERMINATORS

- Terminator armour
- Inferno combi-bolter
- Power sword

SCARAB OCCULT SORCERER

- Terminator armour
- Inferno combi-bolter
- Force stave

PSYKER:
Scarab Occult Sorcerers generate their powers from the **Biomancy, Daemonology (Malefic), Divination, Ectomancy, Geomortis, Heretech, Pyromancy,**

Sinistrum, Telekinesis, Telepathy and Tzeentch disciplines.

SPECIAL RULES:

- **Champion of Chaos**
(Scarab Occult Sorcerer only)
- **Fearless**
- **Mark of Tzeentch**
- **Psyker (Mastery Level 2)**
(Scarab Occult Sorcerer only)
- **Veterans of the Long War**

OPTIONS:

- May include up to five additional
Scarab Occult Terminators 40 pts/model
- For every five models in the unit, one Scarab Occult Terminator may replace his inferno combi-bolter with one of the following:
 - Heavy warpfamer 15 pts/model
 - Soulreaper cannon..... 30 pts/model
- For every five models in the unit, one Scarab Occult Terminator may also take a hellfyre missile rack 20 pts/model
- The Scarab Occult Sorcerer may:
 - swap his inferno combi-bolter for a power sword 5 pts
 - take a gift of mutation 10 pts
- The unit may take a Chaos Land Raider as a Dedicated Transport.

SCARAB OCCULT TERMINATORS.....250 POINTS

	CC	CT	F	E	PV	I	A	Cd	Sv	Type d'Unité	Composition d'Unité
Scarab Occult Terminator	4	4	4	4	1	4	2	10	2+	Infanterie	4 Scarab Occult Terminators
Scarab Occult Sorcerer	5	4	4	4	2	4	2	10	2+	Infanterie (Personnage)	1 Scarab Occult Sorcerer

ÉQUIPEMENT:
SCARAB OCCULT TERMINATORS

- Armure Terminator
- Combi-bolter Inferno
- Épée énergétique

SCARAB OCCULT SORCERER

- Armure Terminator
- Combi-bolter Inferno
- Sceptre de force

PSYKER:
Les Scarab Occult Sorcerers génèrent leurs pouvoirs dans les disciplines de **Bionomie, Démonologie (Maléfique), Divination,**

Ectomancie, Geomortis, Hérétch, Pyromancie, Sinistrum, Télékinésie, Télépathie et Tzeentch.

RÈGLES SPÉCIALES:

- **Champion du Chaos**
(Scarab Occult Sorcerer uniquement)
- **Marque de Tzeentch**
- **Psyker (Niveau de Maîtrise 2)**
(Scarab Occult Sorcerer uniquement)
- **Sans Peur**
- **Vétérans de la Longue Guerre**

OPTIONS:

- Ajouter jusqu'à 5 Scarab Occult Terminators 40 pts/figurine
- Pour chaque tranche complète de cinq figurines dans l'unité, un Scarab Occult Terminator peut remplacer son combi-bolter Inferno par une des armes suivantes:
 - Lance-flammes Warp lourd 15 pts/figurine
 - Canon Soulreaper 30 pts/figurine
- Pour chaque tranche complète de cinq figurines dans l'unité, un Scarab Occult Terminator peut également recevoir un lance-missiles Hellfyre 20 pts/figurine
- Le Scarab Occult Sorcerer peut:
 - échanger son combi-bolter Inferno par une épée énergétique 5 pts
 - prendre un don de mutation 10 pts
- L'unité peut prendre un Chaos Land Raider en tant que Transport Assigné

SCARAB OCCULT TERMINATORS.....250 PUNKTE

	KG	BF	S	W	LP	I	A	MW	RW	Einheitentyp	Zusammensetzung
Scarab Occult Terminator	4	4	4	4	1	4	2	10	2+	Infanterie	4 Scarab Occult Terminators
Scarab Occult Sorcerer	5	4	4	4	2	4	2	10	2+	Infanterie (Charaktermodell)	1 Scarab Occult Sorcerer

AUSRÜSTUNG:
SCARAB OCCULT TERMINATORS

- Terminatorrüstung
- Inferno-Kombibolter
- Energieschwert

SCARAB OCCULT SORCERER

- Terminatorrüstung
- Inferno-Kombibolter
- Psistab

PSIONIKER:
Ein Scarab Occult Sorcerer ermittelt seine Psikräfte aus den Disziplinen **Biomantie, Dämonologie (Verderbt), Ektomantie, Geomortis, Häretch,**

Prophetie, Pyromantie, Sinistrum, Telekinese, Telepathie und Tzeentch.

SONDERREGELN:

- **Champion des Chaos**
(nur Scarab Occult Sorcerer)
- **Furchtlos**
- **Mal des Tzeentch**
- **Psioniker (Meisterschaftsgrad 2)**
(nur Scarab Occult Sorcerer)
- **Veteranen des Langen Krieges**

OPTIONEN:

- Darf bis zu fünf zusätzliche Scarab Occult Terminators enthalten..... 40 Pkt./Modell
- Für je fünf Modelle in der Einheit darf ein Scarab Occult Terminator seinen Inferno-Kombibolter durch eine der folgenden Waffen ersetzen:
 - Schwerer Warpfammenwerfer 15 Pkt./Modell
 - Seelenschnittkanone..... 30 Pkt./Modell
- Für je fünf Modelle in der Einheit darf ein Scarab Occult Terminator einen Höllenfeuer-Raketenwerfer erhalten 20 Pkt./Modell
- Der Scarab Occult Sorcerer darf:
 - seinen Inferno-Kombibolter durch ein Energieschwert ersetzen..... 5 Pkt.
 - ein Geschenk der Mutation erhalten..... 10 Pkt.
- Die Einheit darf einen Land Raider des Chaos als angeschlossenes Transportfahrzeug erhalten.

