

Free Downloads of Build Instructions,  
Assembly Booklets & How To Guides

**[BuildInstructions.com](http://BuildInstructions.com)**



# WARHAMMER

## AGE OF SIGMAR

# VANGUARD

## SERAPHON

AVANT-GARDE : SÉRAPHONS

VANGUARDIA: SERAFONES

VORHUT DER SERAPHON

AVANGUARDIA: SERAPHON

АВАНГАРД: СЕРАФОНЫ

ヴァンガード: セラフォン

先锋军: 蜥蜴人

READ THIS FIRST • À LIRE EN PRIORITÉ • BITTE BEACHTE • LEE ESTO PRIMERO • LEGGI PRIMA QUESTO  
В ПЕРВУЮ ОЧЕРЕДЬ ПРОЧИТАЙТЕ ЭТО • 最初にお読みください。• 请优先阅读

**ENG** BEFORE ASSEMBLING YOUR MINIATURES, PLEASE READ THROUGH THE INSTRUCTIONS IN THIS BOOKLET CAREFULLY. A pair of plastic cutters is required to remove the plastic components in this kit from their frame. We advise using a mouldline scraping tool to clean up the parts. To assemble your model you will need plastic glue. Games Workshop sells Citadel Fine Detail Cutters, Citadel Mouldline Remover and Citadel Plastic Glue, but does not recommend these products for use by children under the age of 16 without adult supervision.

**FRE** AVANT D'ASSEMBLER VOS FIGURINES, VEUILLEZ LIRE ATTENTIVEMENT LES INSTRUCTIONS DE CE LIVRET. Une pince coupante est requise pour détacher chaque élément de sa grappe. Nous vous recommandons l'utilisation d'un grattoir pour ébarber les éléments. Pour l'assemblage, vous aurez également besoin de colle plastique. Games Workshop commercialise les Pinces de Précision Citadel, l'Ébarboir Citadel et la Colle Plastique Citadel, mais n'en recommande pas l'utilisation pour des enfants de moins de 16 ans sans la supervision d'un adulte.

**SPA** POR FAVOR, LEE CUIDADOSAMENTE ESTE LIBRETO DE INSTRUCCIONES ANTES DE EMPEZAR A MONTAR LAS MINIATURAS. Te harán falta unas tenazas para plástico a fin de separar las piezas de la matriz. También aconsejamos una herramienta para rebabas a fin de limpiar cada pieza. Para montar la miniatura necesitarás pegamento para plástico. Games Workshop vende Tenazas Citadel, Herramientas para rebabas Citadel y Pegamento para plástico Citadel, pero no recomienda estos productos a menores de 16 años sin la supervisión de un adulto.

**GER** VOR DEM ZUSAMMENBAU DER MINIATUREN BITTE DIE ANWEISUNGEN IN DIESER ANLEITUNG AUFMERKSAM DURCHLESEN. Du benötigst einen Kunststoffseitschneider, um die Kunststoffbauteile aus dem Gussrahmen herauszutrennen, und Kunststoffkleber, um die Miniatur zusammenzubauen. Außerdem empfehlen wir, die Bauteile vorher mit einem Gussgratentferner zu säubern. Games Workshop bietet Präzisions-Kunststoffseitschneider von Citadel sowie Citadel-Kunststoffkleber an, empfiehlt aber, dass Kinder unter 16 Jahren diese nur unter Aufsicht eines Erwachsenen benutzen.

**ITA** PRIMA DI ASSEMBLARE LE TUE MINIATURE LEGGI ATTENTAMENTE TUTTE LE ISTRUZIONI DI QUESTO LIBRETTO. Sono necessarie un paio di tronchesine per plastica per staccare i componenti dai loro sprue. Consigliamo di usare un attrezzo apposito per pulire i componenti. Per assemblare il modello avrai bisogno di colla per plastica. Games Workshop vende Tronchesine di precisione Citadel, Attrezzo per ripulire Citadel e Colla per plastica Citadel, ma non consiglia questi prodotti ad un pubblico minore di 16 anni senza la supervisione di un adulto.

**RUS** КУСАЧКИ ДЛЯ ПЛАСТИКА НУЖНЫ ДЛЯ СНЯТИЯ ПЛАСТИКОВЫХ ЭЛЕМЕНТОВ НАБОРА С РАМОК. Для зачистки деталей рекомендуем использовать инструмент для удаления дефектов. Для сборки модели вам понадобятся клей для пластика. Компания Games Workshop предоставляет кусачки «Citadel Fine Detail Cutters», инструмент для удаления дефектов «Citadel Mouldline Remover» и клей для пластика «Citadel Plastic Glue», но не рекомендует эти изделия к использованию детьми младше 16 лет без надзора взрослых.

**日英** 本キット内のフレームからプラスチックパーツを切り離すためには、ニッパーが必要です。パーツのモールドを平らにするには、専用ツールの使用をお勧めいたします。本キットの組み立てには、プラ用接着剤が必要です。ゲームズワークショップはシタデル・ニッパー、プラ用接着剤、シタデル・モールドラインリムーバーを販売しておりますが、16歳以下の子供が大人の監督なしにこれらの道具を使用されることをお勧めしません。

**中文** 你需要一把模型剪将塑料部件从板件上剪下来。我们建议使用分模线刮刀来处理零件。组装时你还需要用到模型胶水。你可以从 Games Workshop 处购买到 Citadel Fine Detail Cutter 模型剪, Citadel Mouldline Remover 分模线刮刀和 Citadel Plastic Glue 模型胶, 但 16 岁以下儿童不得在没有成年人监护的情况下使用这些产品。





25 - 29

- Choose the variant you want to build
- Choisissez la variante à assembler
- Elige qué versión quieres montar

- Wähle die Variante, die du bauen möchtest
- Scegli la variante che vuoi assemblare
- Выберите тот вариант, который хотите собрать

- 組み立てバリエーションの選択
- 选择你喜欢的拼装方式

Steps • Étapes • Pasos • Schritte • Fasi • Illarn • ステップ • 步骤

25 - 26



### SAURUS OLDBLOOD ON CARNOSAUR

- Sang-ancien Saurus sur Carnosaure
- Saurio Viejaestirpe en Carnosaurio
- Saurus-Hornnackenveteran auf Carnosaurier
- Sauro Stirpe Antica su Carnosauro
- Завр древнекровный на карнозавре
- ザウルス・オールドブラッド (カルカノザウルス騎乗)
- 骑暴龙的蜥人古血战士

Steps • Étapes • Pasos • Schritte • Fasi • Illarn • ステップ • 步骤

25 ; 27



### SAURUS SCAR-VETERAN ON CARNOSAUR

- Vétérar Scarifié Saurus sur Carnosaure
- Saurio Escamadura en Carnosaurio
- Saurus-Hornnackenveteran auf Carnosaurier
- Sauro Veterano Sfregiato su Carnosauro
- Завр шрам-ветеран на карнозавре
- ザウルス・スカーベテラン (カルカノザウルス騎乗)
- 骑暴龙的蜥人疤痕老兵

Steps • Étapes • Pasos • Schritte • Fasi • Illarn • ステップ • 步骤

25 ; 28-29

### SKINK ORACLE ON TROGLODON

- Oracle Skink sur Troglodon
- Oráculo Eslizón en Troglodón
- Saurus-Hornnackenveteran auf Carnosaurier
- Sauro Stirpe Antica su Carnosauro
- Завр древнекровный на карнозавре
- ザウルス・オールドブラッド (カルカノザウルス騎乗)
- 骑暴龙的蜥人古血战士

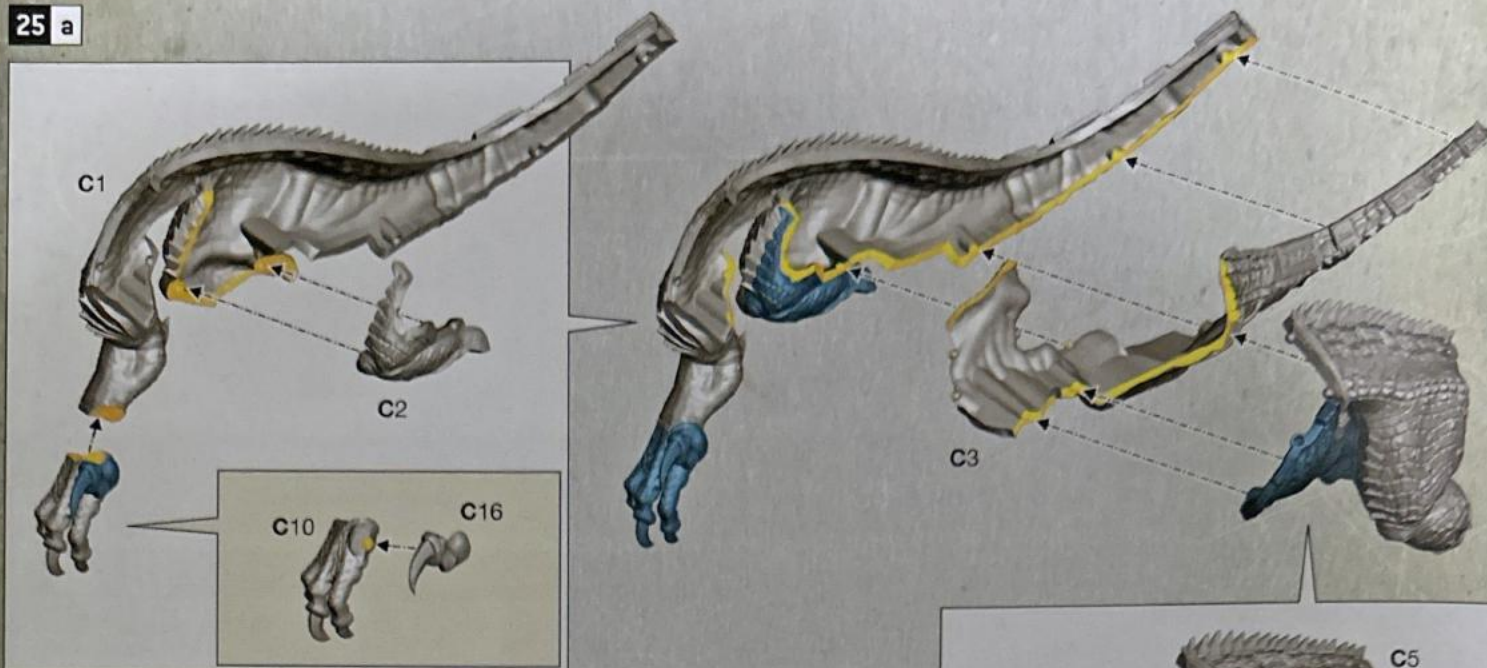




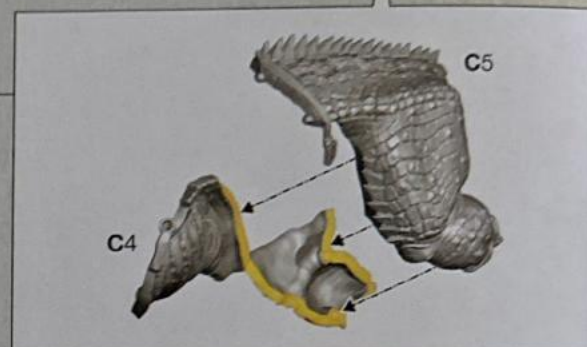
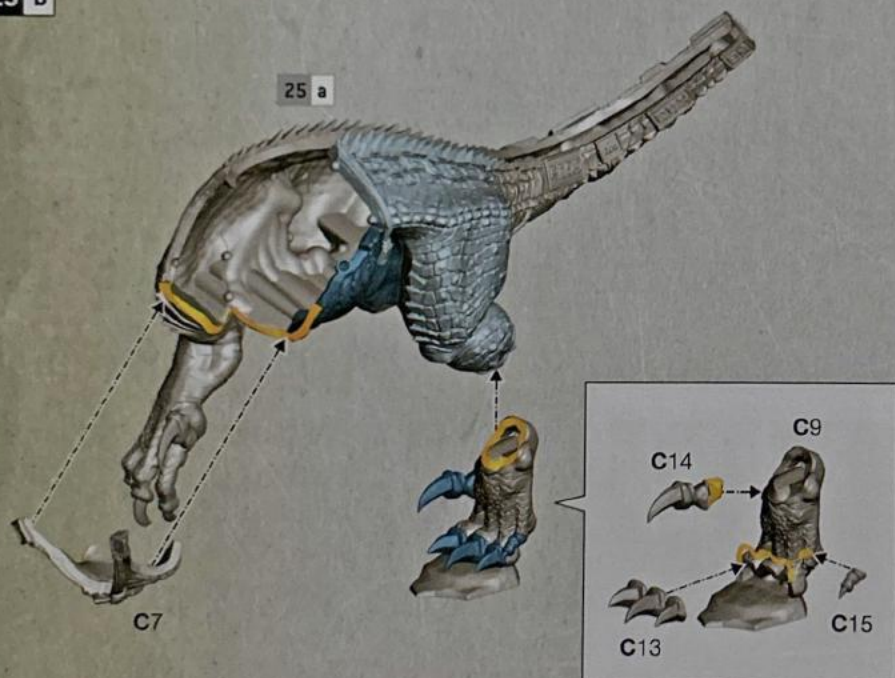


Follow step 25 for all variants • Suivre les étapes 25 pour toutes les variantes • Sigue los pasos 25 para todas las variantes • Folge den Schritten 25 für alle Varianten  
Segui la fase da 25 per tutte le varianti • Следуйте шагу 25 для всех вариантов • ステップ25は全てのバリエーションに共通 • 所有可选方案均按照第 25 步的说明处理

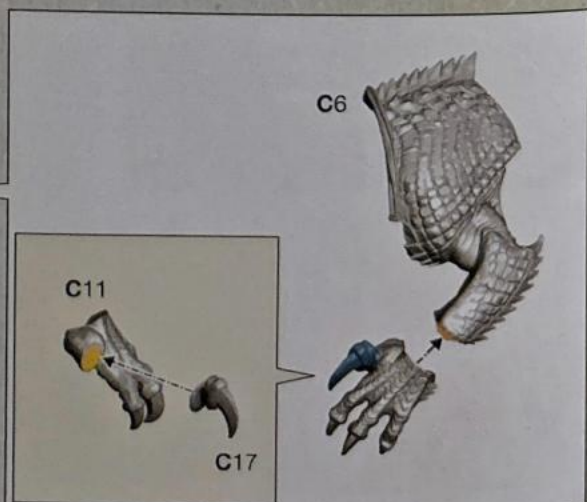

25 a



25 b



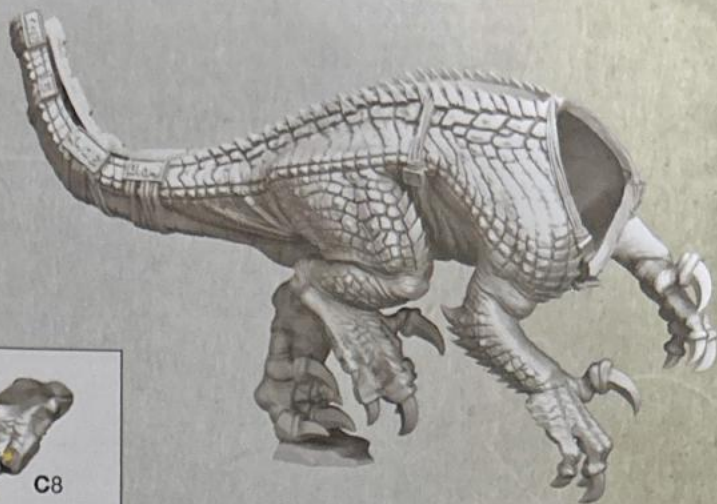
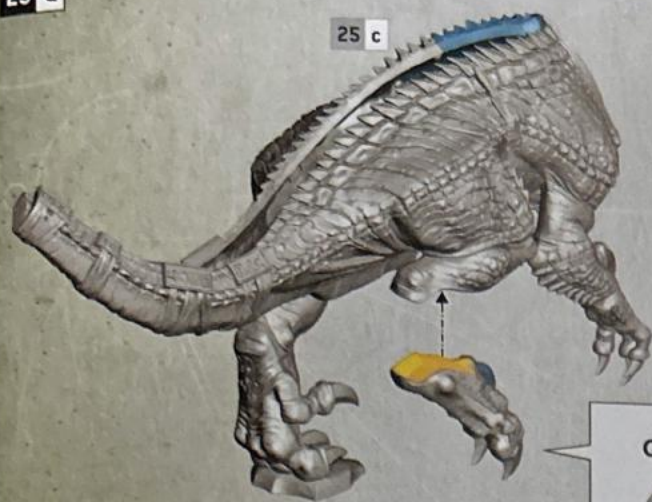
25 c





25 d

25 c



C12

C8

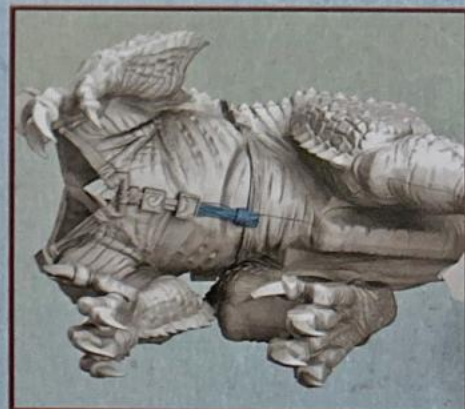


26

# SAURUS OldBLOOD ON Carnosaur

Sang-ancien Saurus sur Carnosaure • Sauro Viejaestirpe en Carnosaurio • Saurus-Hornnackenveteran auf Carnosaurier  
 Sauro Stirpe Antica su Carnosauro • Заур древнекровный на карнозавре • Заулус-ОлдрБладд (карлка/Зулуслс 騎乗) • 騎暴龙的蜥人古血战士

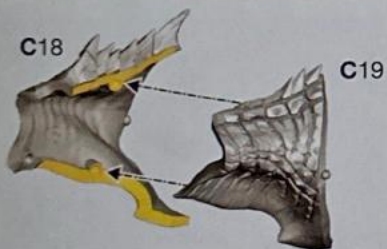
26 a



26 b

C18

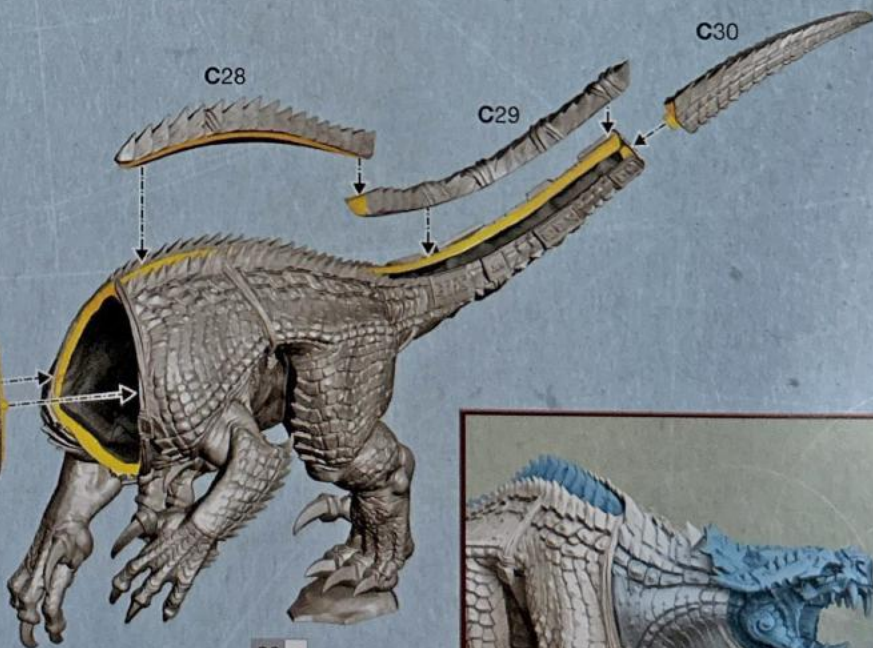
C19



C28

C29

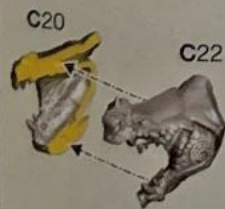
C30



26 a

C20

C22

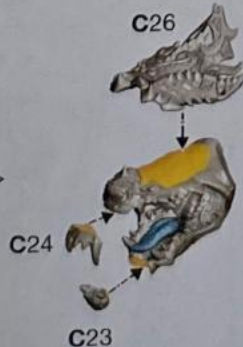


C21

C26

C24

C23

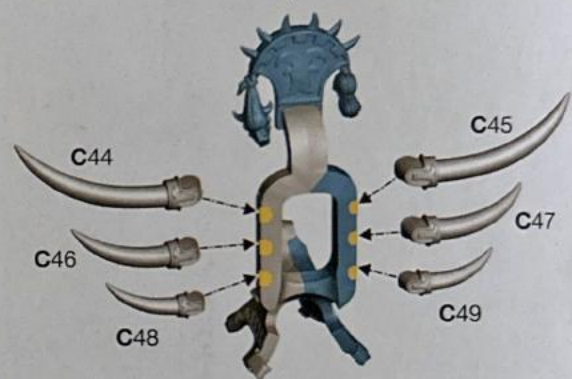
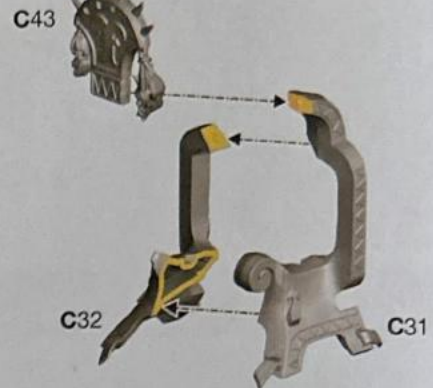




26 c



26 d




26 e

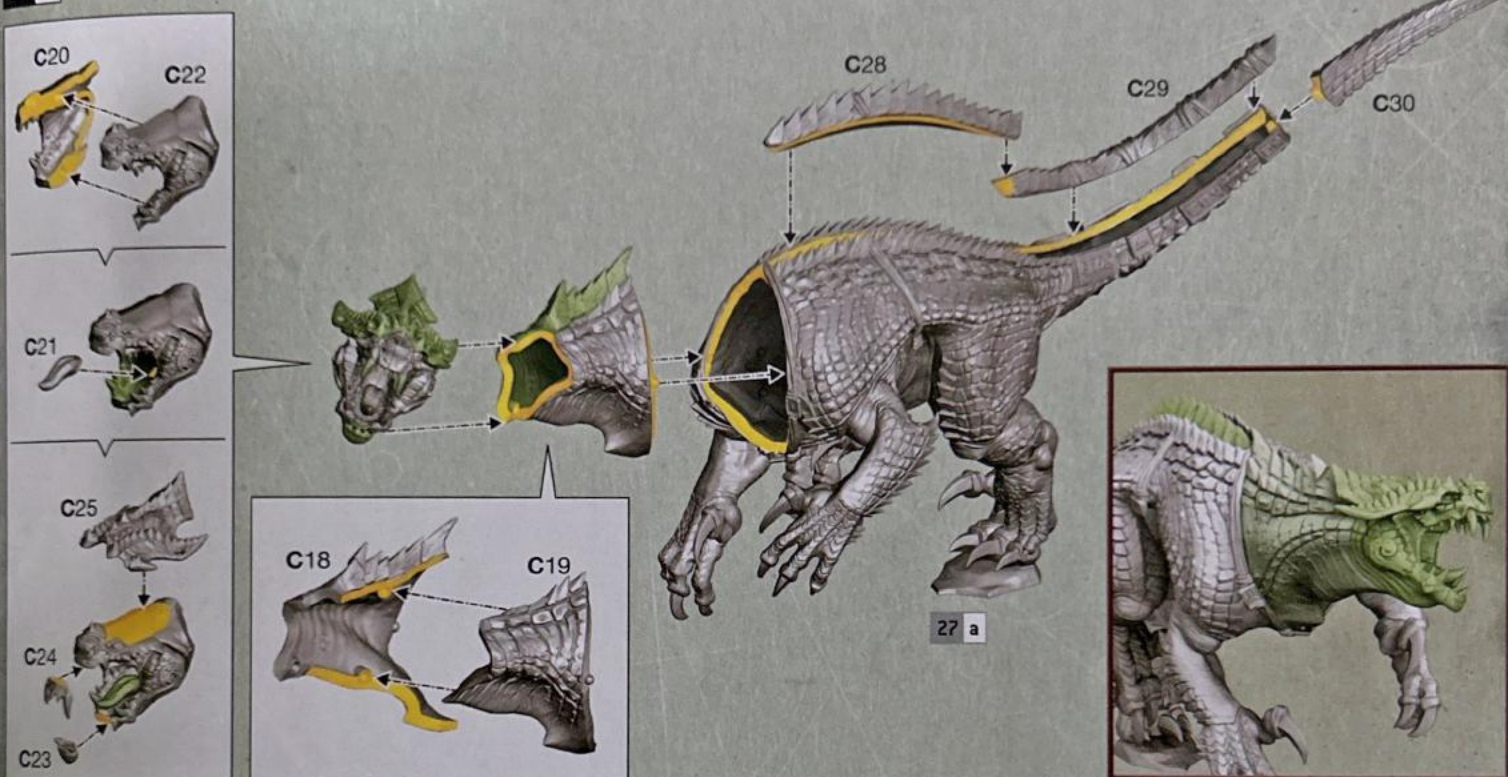




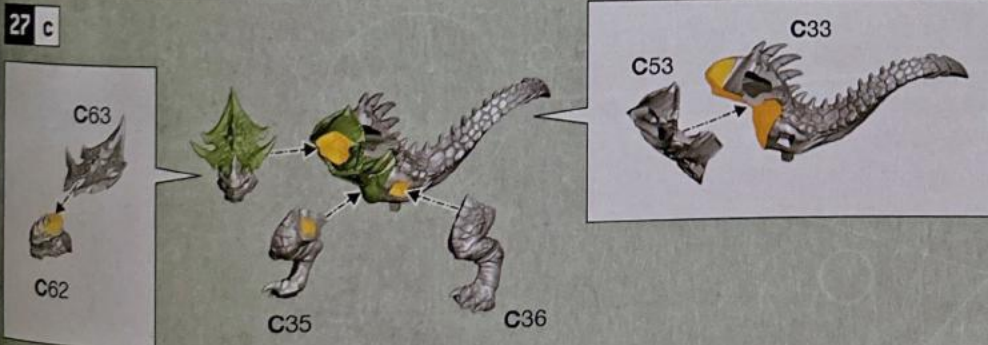
27 a



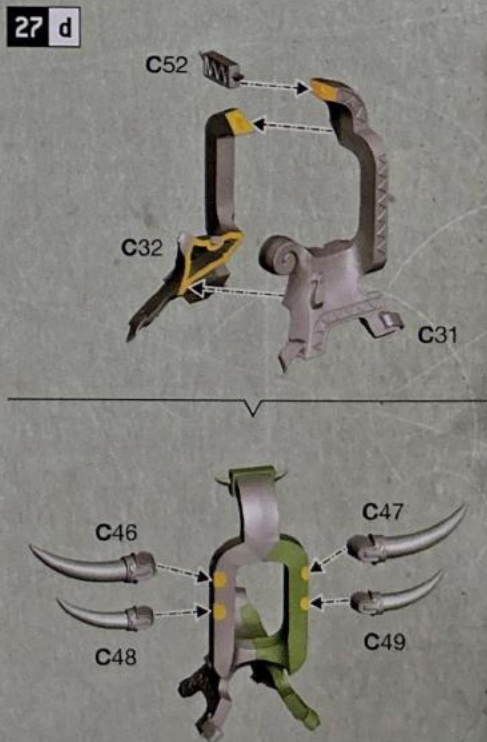
27 b



27 c




27 d






27 e



27 c



27 d


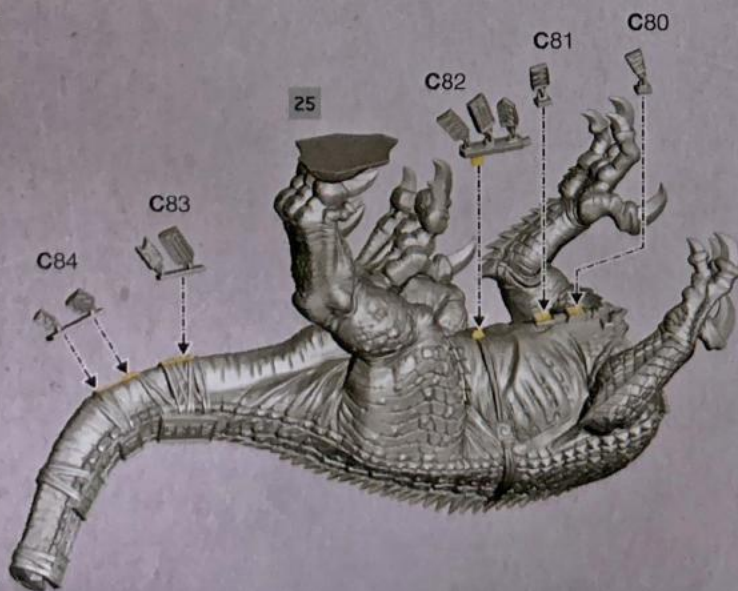


28 - 29

# SKINK ORACLE ON TROGLODON

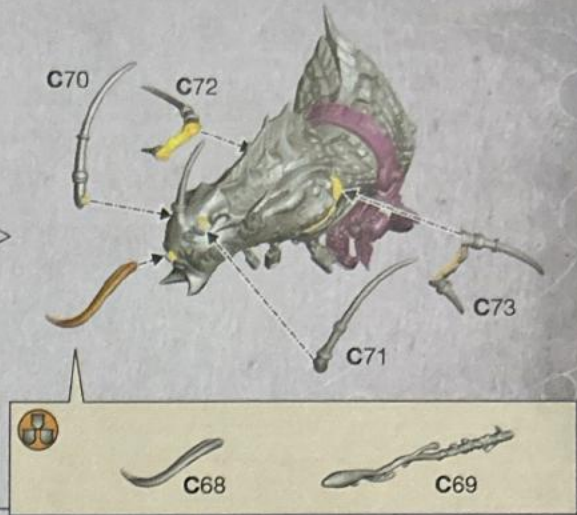

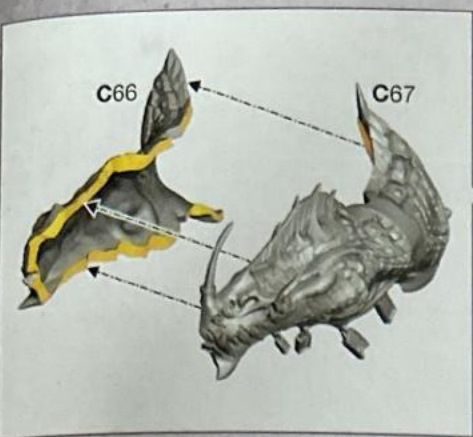
Oracle Skink sur Troglodon • Oráculo Eslizón en Troglodón • Saurus-Hornackenveteran auf Carnosaurier • Sauro Stirpe Antica su Carnosauo  
Завр дрепнскровный на карнозавре • ザウルス・オールドブラッド (カルカノザウルス騎乗) • 騎暴龙的蜥人古血战士

28 a

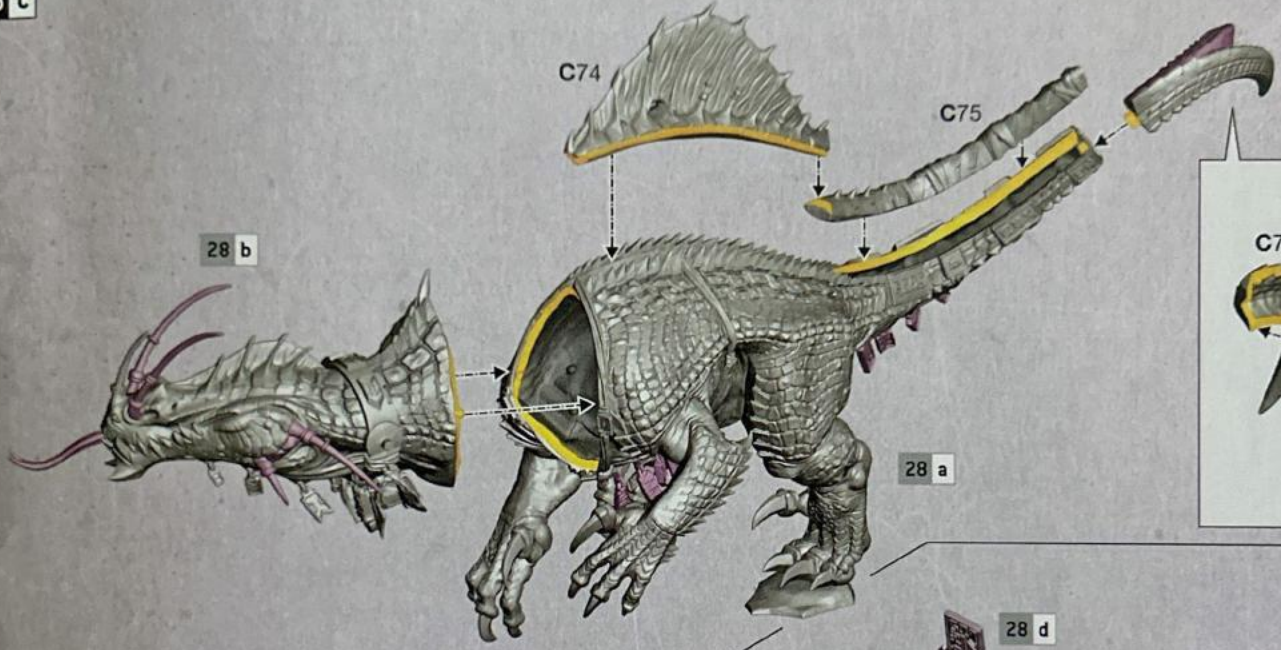





28 b



28 c



28 d



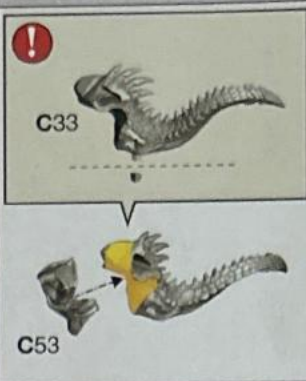
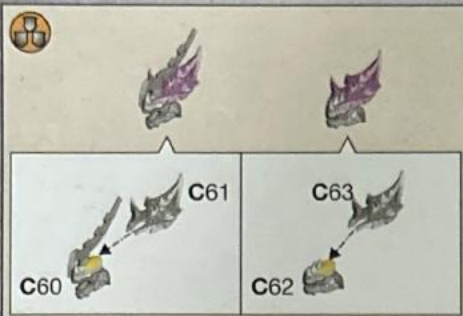
28 e




Ø 120mm



29 a



29 a



28-29



ENG More painting guides can be found on [citadelcolour.com](http://citadelcolour.com)  
 FRE D'autres guides de peinture sont disponibles sur [citadelcolour.com](http://citadelcolour.com)  
 SPA Encontrarás más guías de pintura en [citadelcolour.com](http://citadelcolour.com)  
 GER Weitere Bemalanleitungen auf [citadelcolour.com](http://citadelcolour.com)

ITA Puoi trovare altre guide alla pittura su [citadelcolour.com](http://citadelcolour.com)  
 RUS Дополнительные инструкции по покраске на сайте [citadelcolour.com](http://citadelcolour.com)  
 日本語 [citadelcolour.com](http://citadelcolour.com)には他にも様々なペイントガイドが掲載されている  
 中文 更多涂装指南请至 [citadelcolour.com](http://citadelcolour.com)

CITADEL  
COLOUR





**ENG** Used alongside the core rules found on warhammer.com, the following essential rules will get your new unit on the battlefield. For the full rules for this unit, see the battle tome relevant to your army.

**FRE** Utilisées avec les règles de base disponibles sur warhammer.com, les règles essentielles qui suivent vous permettront de jouer votre nouvelle unité. Pour connaître les règles complètes de cette unité, consultez le Tome de Bataille correspondant à votre armée.

**SPA** Usadas junto con las reglas básicas que encontrarás en warhammer.com, las siguientes reglas esenciales te permiten desplegar esta nueva unidad en el campo de batalla. Para ver las reglas completas de esta unidad, consulta el Tomo de batalla correspondiente a tu ejército.

**GER** Mit den Grundregeln auf warhammer.com und den folgenden grundlegenden Regeln kannst du deine neue Einheit direkt auf das Schlachtfeld führen. Die vollständigen Regeln für diese Einheit findest du im Kriegsbuch deiner Armee.

**ITA** Con le seguenti regole fondamentali, usate assieme alle regole base che puoi trovare su warhammer.com, potrai schierare in campo la tua nuova unità. Per le regole complete di questa unità vedi il tomo da guerra della tua armata.

**RUS** Следующие необходимые правила, используемые в сочетании с указанными на warhammer.com основными правилами, позволят вам задействовать новый отряд на игровом поле. Полные правила для этого отряда указаны в книге войны вашей армии.








**日本** warhammer.comに掲載されているゴアルールと一緒に使用することで、以下の簡易版ルールでこのユニットを戦場で使用することができます。このユニットの完全版ルールについては、アーミーに対応したバトルトームを参照してください。

**中文** 与 warhammer.com 上的核心规则一起使用，以下基本规则适用于您在战场上的新单位。有关该单位的完整规则，请参阅与您的军队相关的战斗宝典。



## SAURUS WARRIORS








Guerriers Saurus • Guerreros Saurios • Saurus-Krieger • Cacciatori su Raptadonte  
Завры Воины • ザウルス・ウォリアー • 蜥人战士

						
①	2"	2	4+	3+	-1	1
②	1"	2	3+	3+	-1	1



## KROXIGOR








Kroxigors • Kroxigores • Kroxigor • Kroxigor • Кроксигор • クロキシゴウル • 巨蜥


						
①	2"	4	4+	3+	-1	2
②	2"	4	3+	3+	-1	3



## KROXIGOR WARSPAWNED















Guerrier-né Kroxigor • Kroxigores Prole de guerra • Kroxigor-Kriegsbruten • Kroxigor Figli della Guerra  
Кроксигоры Битворождённые • クキシゴウル・ウォースポード • 战争巨蜥

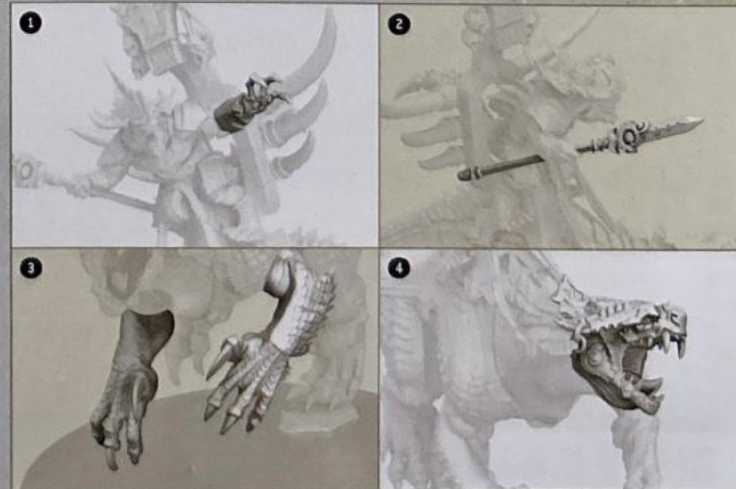
						
①	2"	3	4+	3+	-2	2
②	2"	3	3+	3+	-2	3



## SAURUS OLDBLOOD ON CARNOSAUR

Sang-ancien Saurus sur Carnosaure • Saurio Viejaestirpe en Carnosaurio  
Saurus-Hornnackenveteran auf Carnosaurier • Sauro Stirpe Antica su Carnosauro • Завр древнекровный на карнозавре  
ザウルス・オールドブラッド (カルカノザウルス騎乗) • 骑暴龙的蜥人古血战士

						
①	18"	D6	3+	3+	-1	1
						
②	2"	5	3+	3+	-1	2
③	2"	2	3+	3+	-1	2
④	2"	3	4+	3+	-2	5



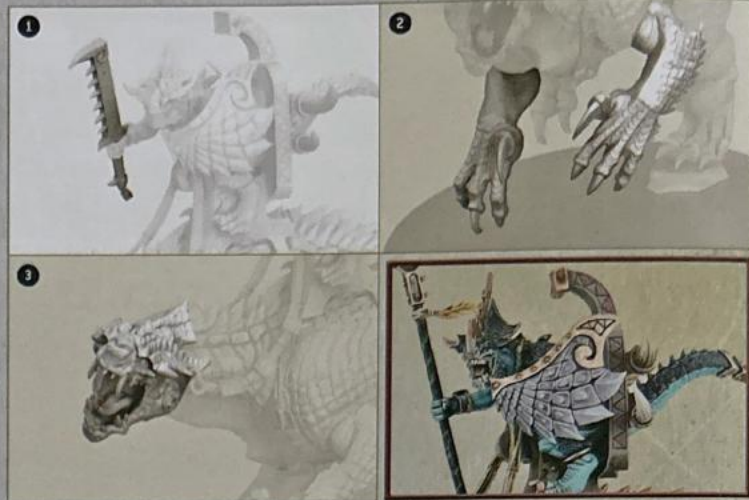




## SAURUS SCAR-VETERAN ON CARNOSAUR

Vétérán Scarifié Saurus sur Carnosaure • Saurio Escamadura en Carnosauro  
Saurus-Hornnacken auf Carnosaurier • Sauro Veterano Sfregiato su Carnosauro • Задр шрам-ветеран на карнозавре  
ザウルス・スカーベテラン (カルカノザウルス騎乗) • 骑暴龙的斯人疤痕老兵

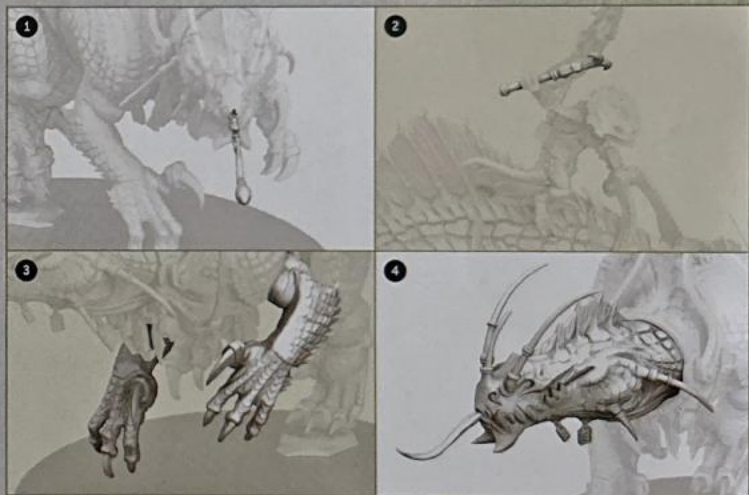
1	2"	5	3+	3+	-1	2	
2	2"	2	3+	3+	-1	2	
3	2"	3	4+	3+	-2	5	



## SKINK ORACLE ON TROGLODON

Oracle Skink sur Troglodon • Oráculo Eselizón en Troglodón • Skink-Orakel auf Troglodon • Scinco Oracolo su Troglodonte  
Сцинк-оракул на троглодоне • Скинк-Оракул (Троглодон騎乗) • 骑穴居龙的灵蜥神谕者

1	18"	3	3+	3+	-	2	
2	2"	2	3+	4+	-1	D3	
3	2"	2	4+	3+	-1	2	
4	2"	3	4+	3+	-1	3	



ICON KEY • LÉGENDE DES ICÔNES • CLAVE DE ICONOS • BEDEUTUNG DER SYMBOLE • LEGENDA DELLE ICONE • ЛЕГЕНДА СИМВОЛОВ • アイコン説明・図例

ENG	Move	Save	Wounds	Bravery	Missile Weapon	Melee Weapon	Range	Attacks	To Hit	To Wound	Rend	Damage
FRE	Mouvement	Sauvegarde	Blessures	Bravoure	Armes à Projectiles	Armes de Mêlée	Portée	Attaques	Toucher	Blesser	Perf.	Dégâts
SPA	Mov.	Salvación	Heridas	Coraje	Armas a distancia	Armas de combate	Alcance	Ataques	Impactar	Herir	Perforar	Daño
GER	Bewegung	Schutz	Wunden	Mut	Fernkampfaffen	Nahkampfaffen	Reichw.	Attacken	Treffen	Verwunden	Wucht	Schaden
ITA	Movimento	Salvezza	Ferite	Coraggio	Armi da tiro	Armi da mischia	Giùtata	Attacchi	Per Colpire	Per Ferire	Impatto	Danni
RUS	Движение	Спас	Ранения	Храбрость	Оружие дальнего боя	Оружие ближнего боя	Дальность	Атака	Попасть на	Ранит на	Бронесбой	Урон
日本語	移動力	防御力	負傷限界値	勇猛度	射撃武器	接近戦武器	射程	攻撃回数	ヒット成功値	ウーンズ成功値	貫通値	ダメージ量
中文	移动	防御	伤害	勇气	远程武器	近战武器	射程	攻击	命中	致伤	穿甲	伤害



WARHAMMER.COM

Games Workshop Limited, Willow Road, Nottingham, NG7 2WS, UK  
© Copyright Games Workshop Limited 2023.

