




Free Downloads of Build Instructions,
Assembly Booklets & How To Guides

BuildInstructions.com

WARHAMMER 40,000



PTERAXII

フテラクシイ | 机械神教佩特莱克斯



READ THIS FIRST | À LIRE EN PRIORITÉ | BITTE BEACHTÉ | LEE ESTO PRIMERO | LEGGI PRIMA QUESTO
最初にお読みください。 | 请优先阅读

ENG BEFORE ASSEMBLING YOUR MINIATURES, PLEASE READ THROUGH THE INSTRUCTIONS IN THIS BOOKLET CAREFULLY. A pair of plastic cutters is required to remove the plastic components in this kit from their frame. We advise using a mouldline scraping tool to clean up the parts. To assemble your model you will need plastic glue. Games Workshop sells Citadel Fine Detail Cutters, Citadel Mouldline Remover and Citadel Plastic Glue, but does not recommend these products for use by children under the age of 16 without adult supervision.

FRE AVANT D'ASSEMBLER VOS FIGURINES, VEUILLEZ LIRE ATTENTIVEMENT LES INSTRUCTIONS DE CE LIVRET. Une pince coupante est requise pour détacher chaque élément de sa grappe. Nous vous recommandons l'utilisation d'un grattoir pour ébarber les éléments. Pour l'assemblage, vous aurez également besoin de colle plastique. Games Workshop commercialise les Pinces de Précision Citadel, l'Ébarboir Citadel et la Colle Plastique Citadel, mais n'en recommande pas l'utilisation pour des enfants de moins de 16 ans sans la supervision d'un adulte.

ESP POR FAVOR, LEE CUIDADOSAMENTE ESTE LIBRETO DE INSTRUCCIONES ANTES DE EMPEZAR A MONTAR LAS MINIATURAS. Te harán falta unas tenazas para plástico a fin de separar las piezas de la matriz. También aconsejamos una herramienta para rebabas a fin de limpiar cada pieza. Para montar la miniatura necesitarás pegamento para plástico. Games Workshop vende Tenazas Citadel, Herramientas para rebabas Citadel y Pegamento para plástico Citadel, pero no recomienda estos productos a menores de 16 años sin la supervisión de un adulto.

GER VOR DEM ZUSAMMENBAU DER MINIATUREN BITTE DIE ANWEISUNGEN IN DIESER ANLEITUNG AUFMERKSAM DURCHLESEN. Du benötigst einen Kunststoffseitschneider, um die Kunststoffbauteile aus dem Gussrahmen herauszutrennen, und Kunststoffkleber, um die Miniatur zusammenzubauen. Außerdem empfehlen wir, die Bauteile vorher mit einem Gussgratentferner zu säubern. Games Workshop bietet Präzisions-Kunststoffseitschneider von Citadel sowie Citadel-Kunststoffkleber an, empfiehlt aber, dass Kinder unter 16 Jahren diese nur unter Aufsicht eines Erwachsenen benutzen.

ITA PRIMA DI ASSEMBLARE LE TUE MINIATURE LEGGI ATTENTAMENTE TUTTE LE ISTRUZIONI DI QUESTO LIBRETTO. Sono necessarie un paio di tronchesine per plastica per staccare i componenti dai loro sprue. Consigliamo di usare un attrezzo apposito per pulire i componenti. Per assemblare il modello avrai bisogno di colla per plastica. Games Workshop vende Tronchesine di precisione Citadel, Attrezzo per ripulire Citadel e Colla per plastica Citadel, ma non consiglia questi prodotti ad un pubblico minore di 16 anni senza la supervisione di un adulto.

日本語 本キット内のフレームからプラスチックパーツを切り離すためには、ニッパーが必要です。パーツのモールドを平らにするには、専用ツールを使用をお勧めいたします。本キットの組み立てには、プラ用接着剤が必要です。ゲームワークショップはシタデル・ニッパー、プラ用接着剤、シタデル・モールドラインリムーバーを販売しておりますが、16歳以下の子供が大人の監督なしにこれらの道具を使用されることをお勧めしません。

中文 你需要一把模型剪将塑料部件从板件上剪下来。我们建议使用分模线刮刀来处理零件。组装时你还需要用到模型胶水。你可以从 Games Workshop 处购买到 Citadel Fine Detail Cutter 模型剪、Citadel Mouldline Remover 分模线刮刀和 Citadel Plastic Glue 模型胶，但 16 岁以下儿童不得在没有成年人监护的情况下使用这些产品。

EXPLANATION OF SYMBOLS | EXPLICATION DES SYMBOLES | EXPLICACIÓN DE SÍMBOLOS
ERLÄUTERUNG DER SYMBOLE | LEGENDA DEI SIMBOLI | アイコン解説 | 符号说明



- Variant assembly
- Variante d'assemblage
- Variante de montage




- Choice of parts
- Choix d'éléments
- Modelos de componentes



- Stage complete
- Étape terminée
- Paso completado



- Assemblies for build variants are colour coded.
- Les assemblages de variantes ont un code couleur.
- Las instrucciones para montajes alternativos se indican con un color diferente.
- Optionen für Bauvarianten sind farblich markiert.
- Le diverse varianti d'assemblaggio sono divise per colore.
- バリエーション違いの組み立ては色分けされている。
- 変体版拼装部件有颜色区分。



CHOOSE THE VARIANT YOU WANT TO BUILD | CHOISISSEZ LA VARIANTE À ASSEMBLER
 ELIGE QUÉ VERSIÓN QUIERES MONTAR | WÄHLE DIE VARIANTE, DIE DU BAUEN MÖCHTEST
 SCEGLI LA VARIANTE CHE VUOI ASSEMBLARE | 組み立てバリエーションの選択 | 选择你喜欢的拼装方式



PTERAXII SKYSTALKERS

VAUTOURS PTERAXII | DESGUAZADORES PTERAXII | PTERAXII-AEROVENATOREN
 AVIDCACCATORI PTERAXII | プテラクシィ・スカイストーカー | 佩特莱克斯天空追猎者



PTERAXII STERYLIZORS

STÉRILISATEURS PTERAXII | TECNORRAPACES PTERAXII | PTERAXII-STERILISATOREN
 STERILIZZATORI PTERAXII | プテラクシィ・ステリライザー | 佩特莱克斯消毒者



1



2

a

- Pteraxil Skystalker Alpha • Vautour Alpha
- Desguazador Pteraxil Alfa
- Pteraxil-Aerovenator-Alpha
- Aviocacciatore Pteraxil Alfa
- プテラクシィ・スカイストーカー・アルファ
- 佩特莱克斯天空追猎者精英



3

a

- Pteraxil Sterylizor Alpha • Stérilisateur Alpha
- Tecnorrapaz Pteraxil Alfa • Pteraxil-Sterilisator-Alpha
- Sterilizzatore Pteraxil Alfa
- プテラクシィ・ステリライザー・アルファ
- 佩特莱克斯消毒者精英



2

b

- Pteraxil Skystalker • Vautour Pteraxil
- Desguazador Pteraxil • Pteraxil-Aerovenator
- Aviocacciatore Pteraxil
- プテラクシィ・スカイストーカー
- 佩特莱克斯天空追猎者



3


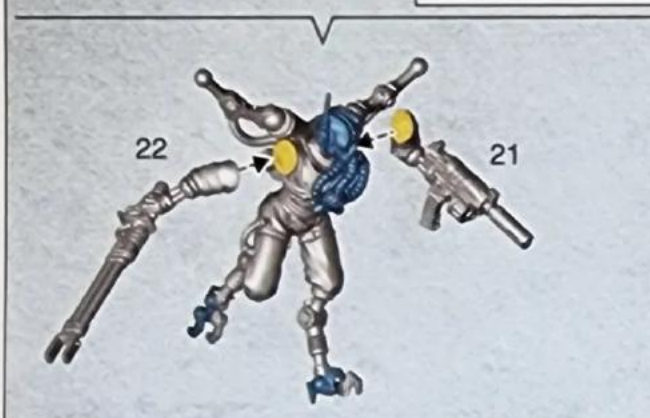
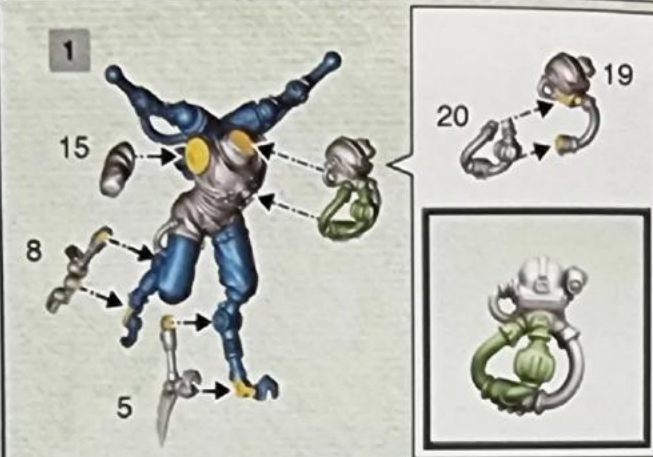
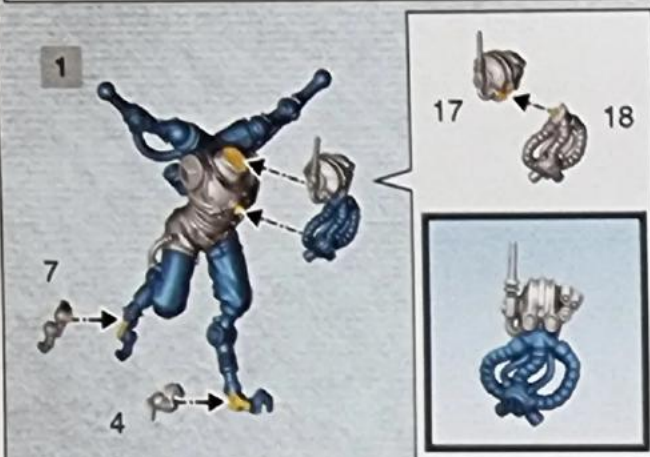
b

- Pteraxil Sterylizor • Tecnorrapaz Pteraxil
- Tecnorrapaces Pteraxil • Pteraxil-Sterilisator
- Sterilizzatore Pteraxil
- プテラクシィ・ステリライザー
- 佩特莱克斯消毒者



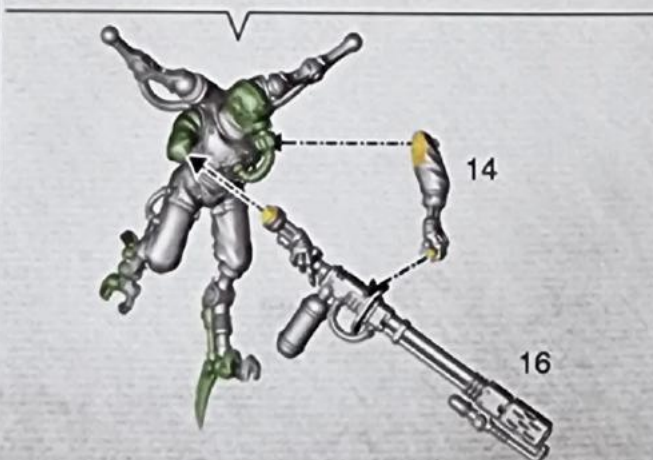
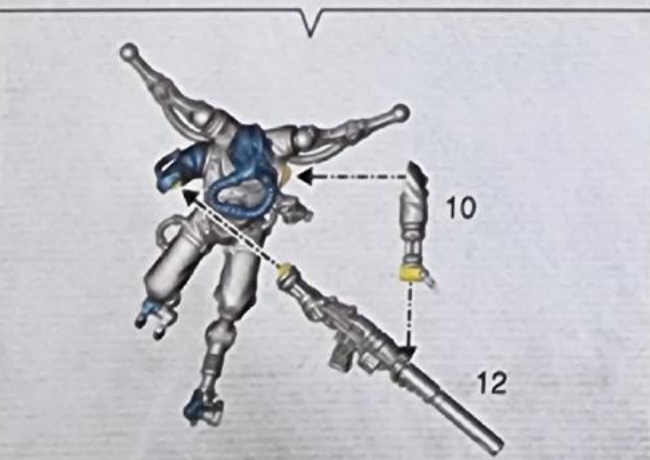
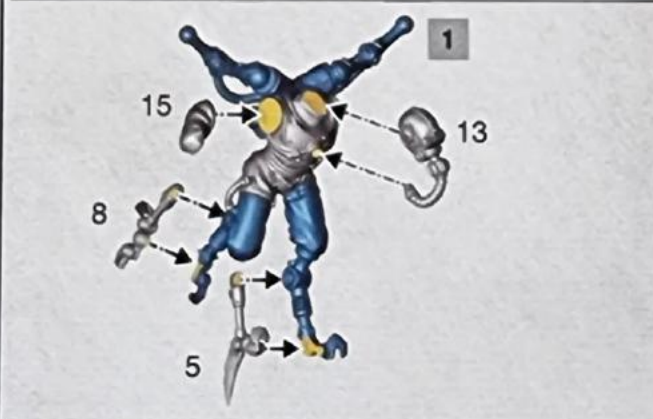
- 2 a**
- Pteraxil Skystalker Alpha • Vautour Alpha
 - Desguazador Pteraxil Alfa • Pteraxil-Aerovenator-Alpha
 - Aviocacciatore Pteraxil Alfa
 - プテラクシィ・スカイストーカー・アルファ
 - 佩特莱克斯天空追猎者精英

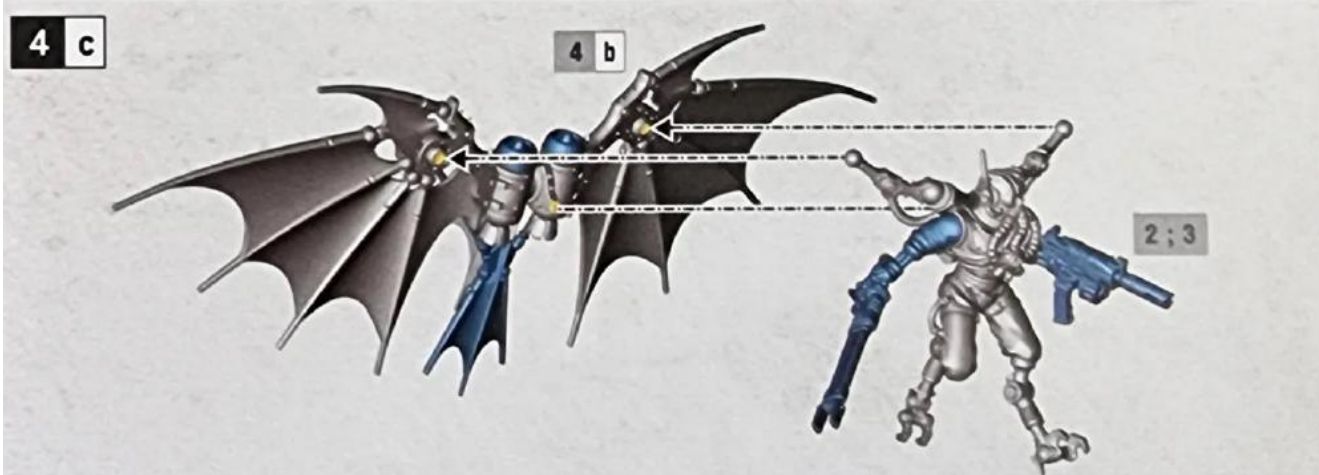
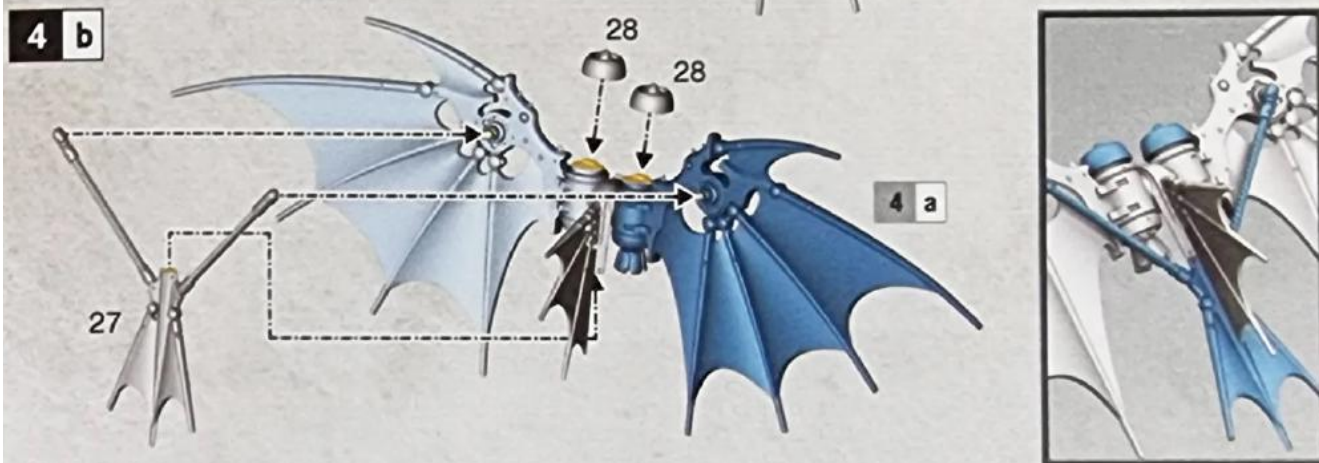
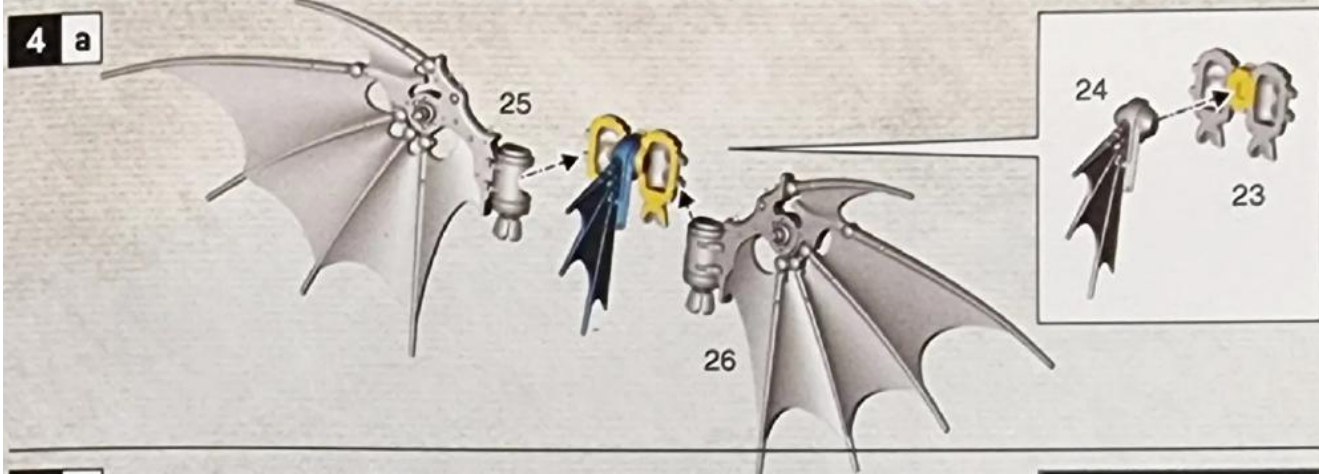
- 3 a**
- Pteraxil Sterylizor Alpha • Stérilisateur Alpha
 - Tecnorrapaz Pteraxil Alfa • Pteraxil-Sterilizador-Alpha
 - Sterilizzatore Pteraxil Alfa
 - プテラクシィ・ステリライザー・アルファ
 - 佩特莱克斯消毒者精英

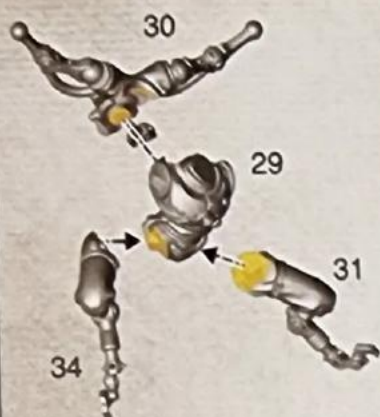


- 2 b**
- Pteraxil Skystalker • Vautour Pteraxil
 - Desguazador Pteraxil • Pteraxil-Aerovenator
 - Aviocacciatore Pteraxil
 - プテラクシィ・スカイストーカー
 - 佩特莱克斯天空追猎者

- 3 b**
- Pteraxil Sterylizor • Tecnorrapaz Pteraxil
 - Tecnorrapaces Pteraxil • Pteraxil-Sterilizador
 - Sterilizzatore Pteraxil
 - プテラクシィ・ステリライザー
 - 佩特莱克斯消毒者



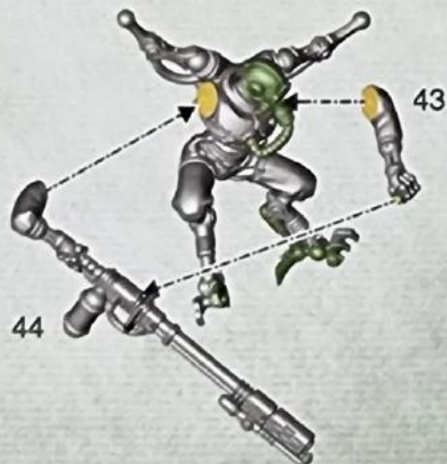


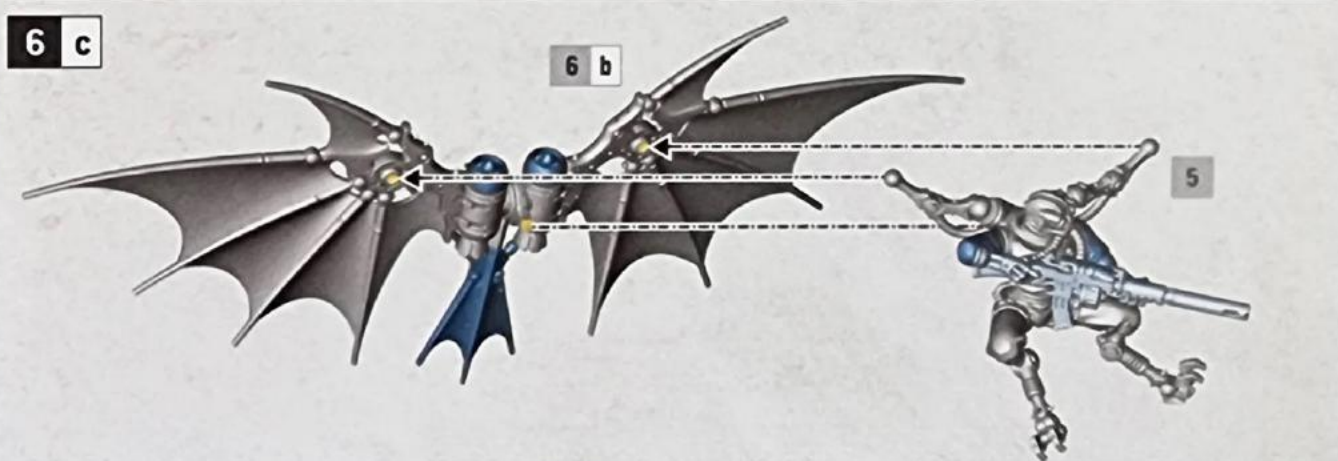
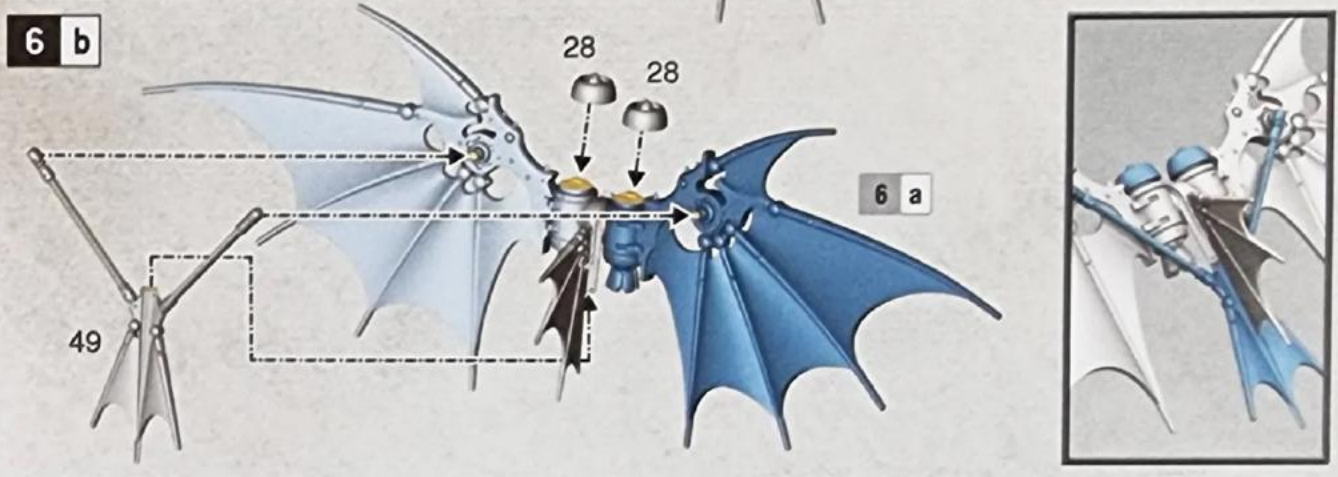
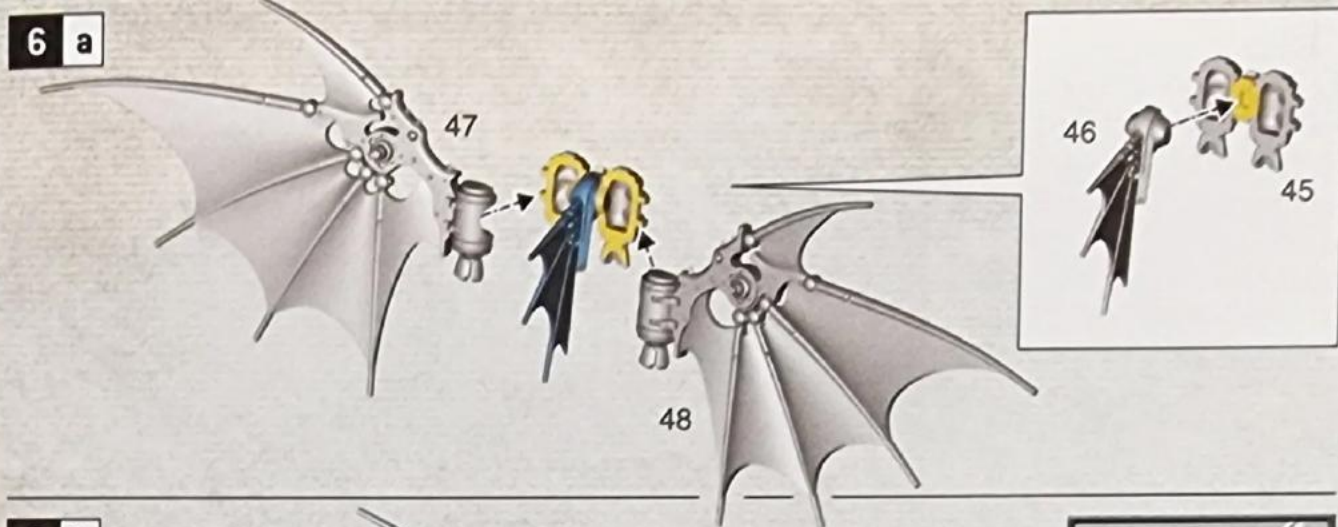
5 a**5 b**

- Pteraxil Skystalker • Vautour Pteraxil
- Desguazador Pteraxil • Pteraxil-Aeroventador
- Aviocacciatore Pteraxil
- プテラクシィ・スカイストーカー
- 佩特萊克斯天空追獵者

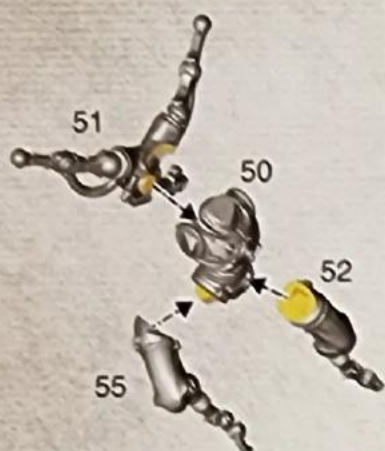
**5 c**

- Pteraxil Sterylizor • Tecnorrapaz Pteraxil
- Tecnorrapaces Pteraxil • Pteraxil-Sterilisator
- Sterilizzatore Pteraxil
- プテラクシィ・ステリライザー
- 佩特萊克斯消毒者

**5 b****5 c**



7 a



7 b

- Pteraxil Skystalker • Vautour Pteraxil
- Desguazador Pteraxil • Pteraxil-Aerovenator
- Aviocacciatore Pteraxil
- プテラクシィ・スカイストーカー
- 佩特萊克斯天空追獵者



7 c

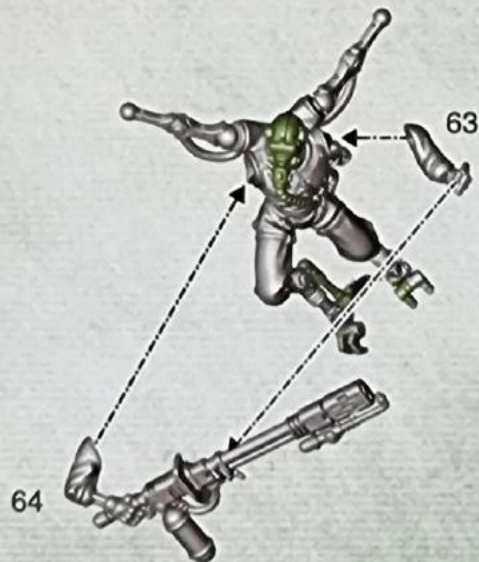
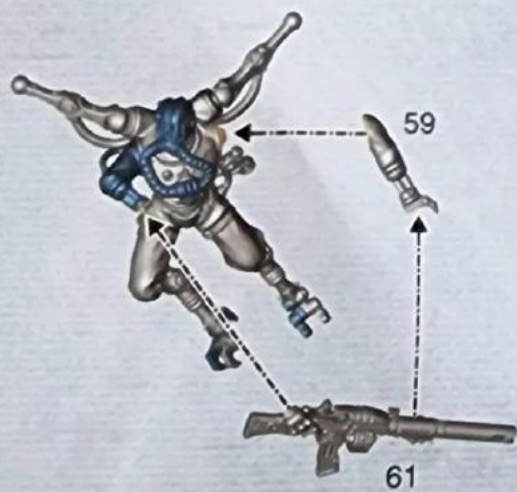
- Pteraxil Sterylizor • Tecnorrapaz Pteraxil
- Tecnorrapaces Pteraxil • Pteraxil-Sterillsator
- Sterillizzatore Pteraxil
- プテラクシィ・ステリライザー
- 佩特萊克斯消毒者

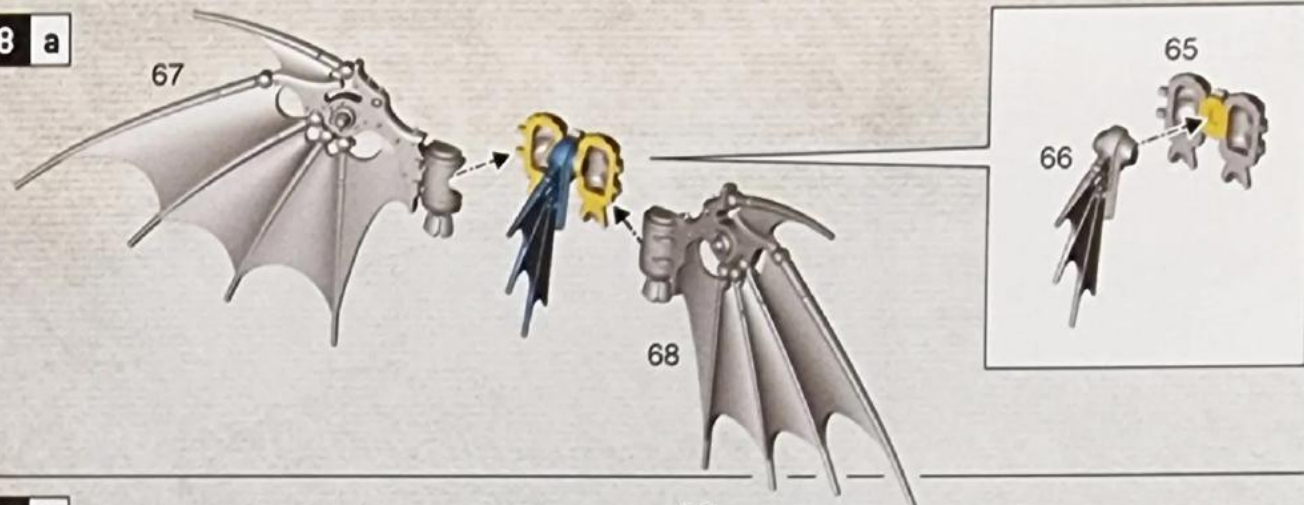
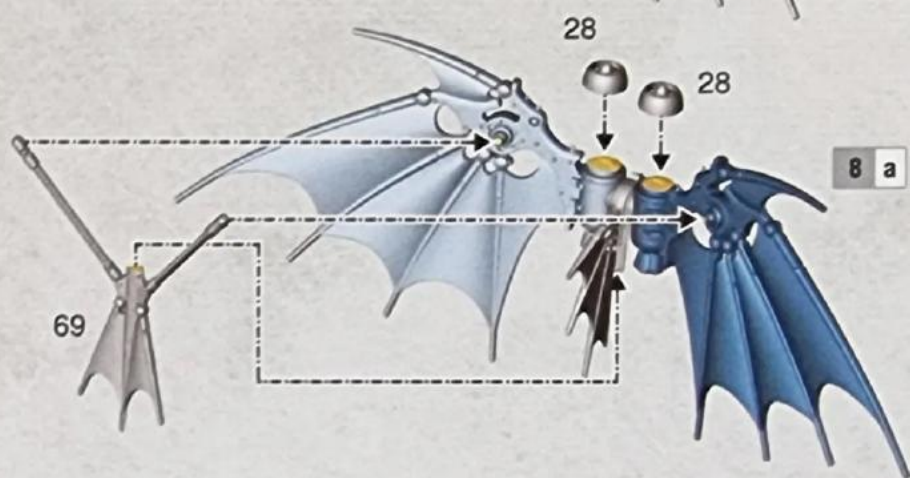
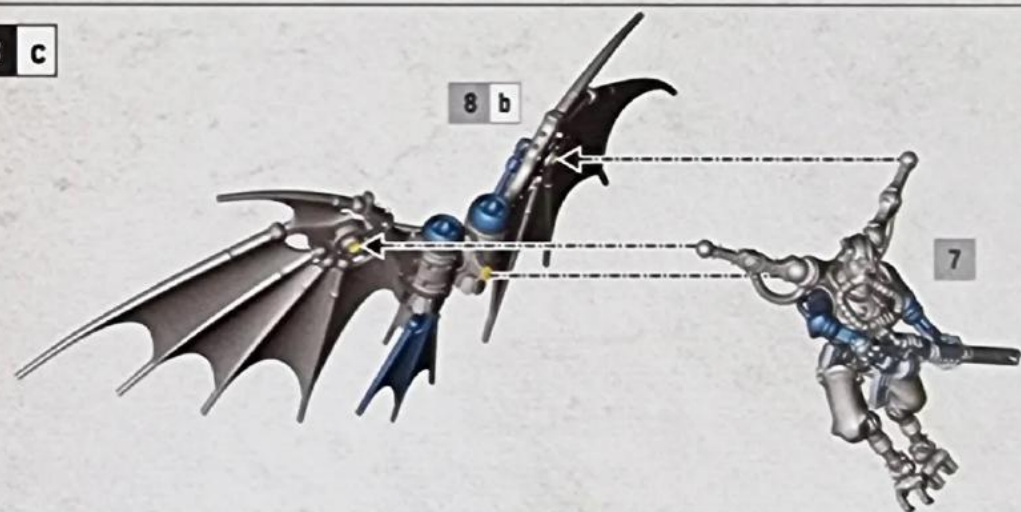


7 b



7 c



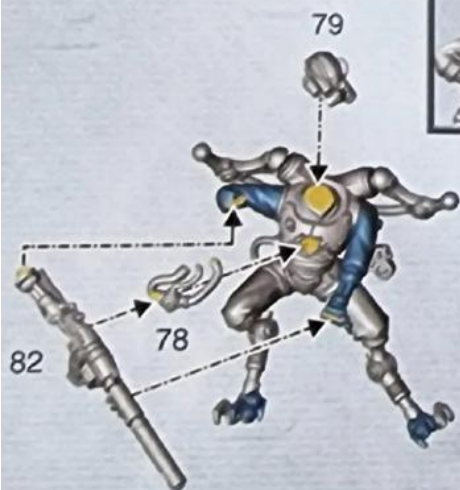
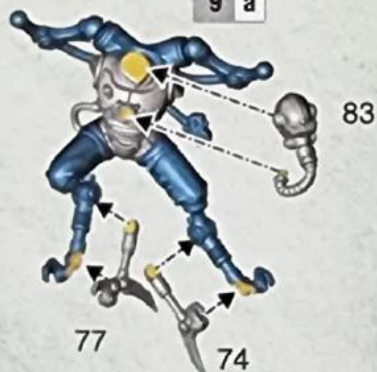
8 a**8 b****8 c**

9 a**9 b**

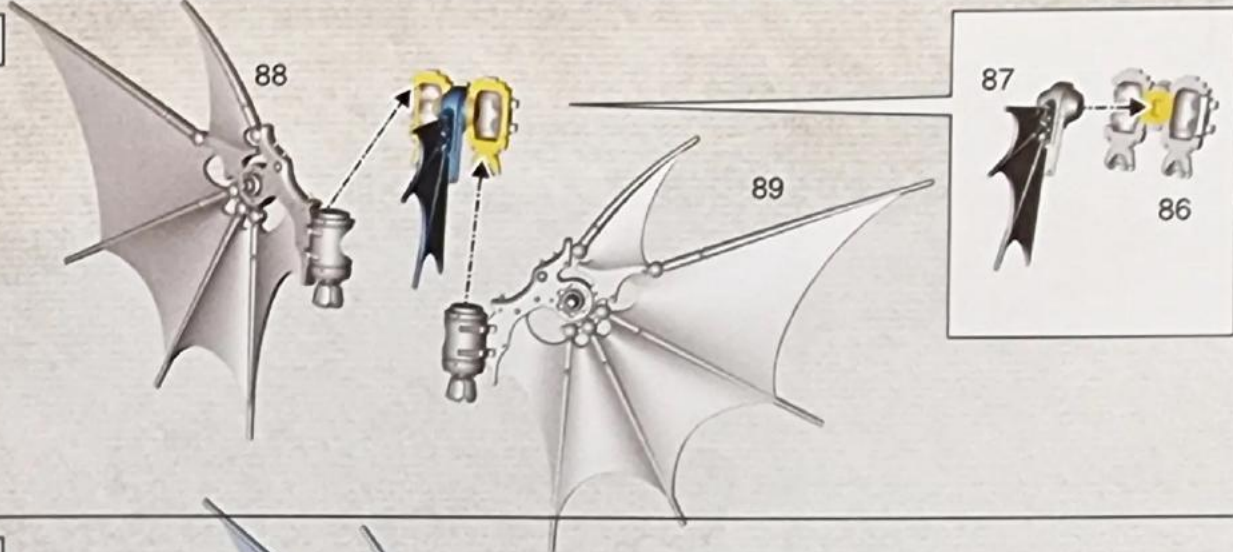
- Pteraxil Skystalker • Vautour Pteraxil
- Desguazador Pteraxil • Pteraxil-Aeroventador
- Aviocacciatore Pteraxil
- プテラクシィ・スカイストーカー
- 佩特萊克斯天空追獵者

**9 c**

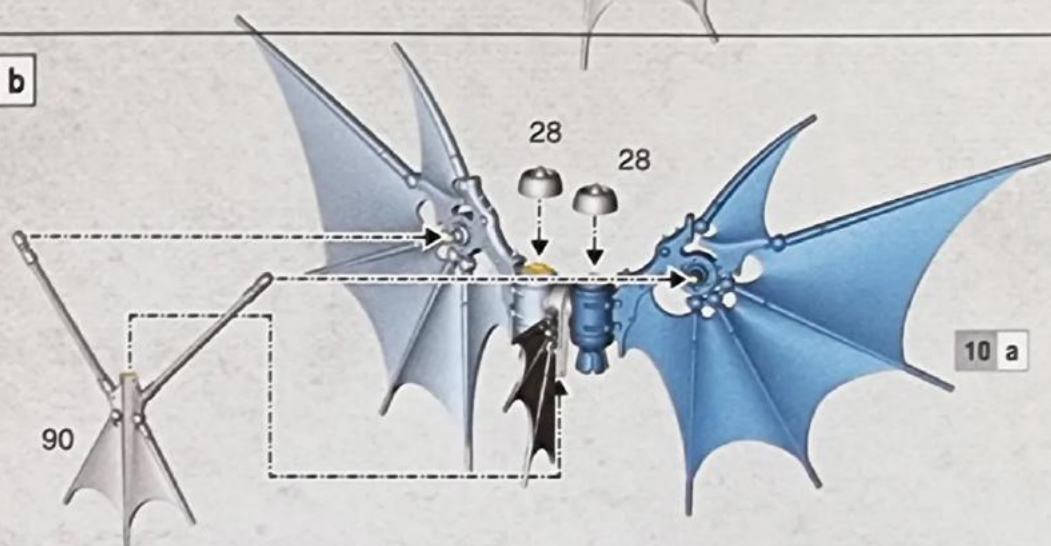
- Pteraxil Sterylizor • Tecnorrapaz Pteraxil
- Tecnorrapaces Pteraxil • Pteraxil-Sterilizador
- Sterilizzatore Pteraxil
- プテラクシィ・ステリライザー
- 佩特萊克斯消毒者

**9 b****9 a****9 c****9 a**

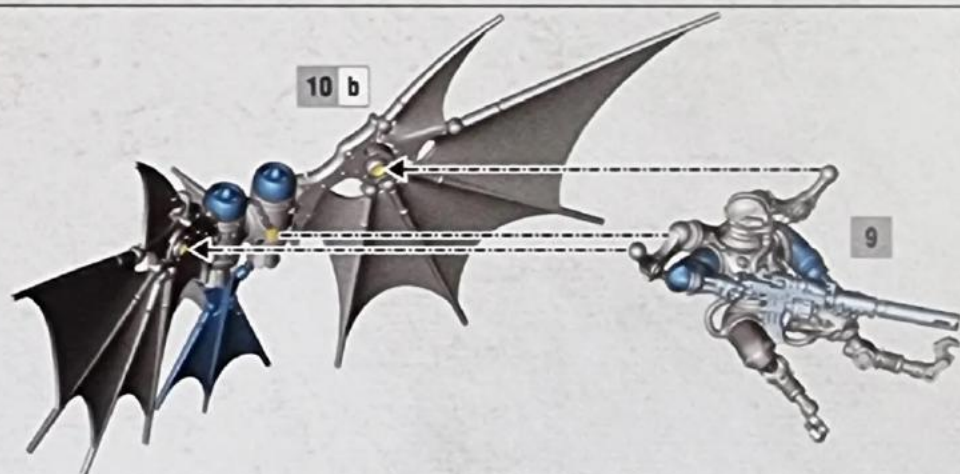
10 a

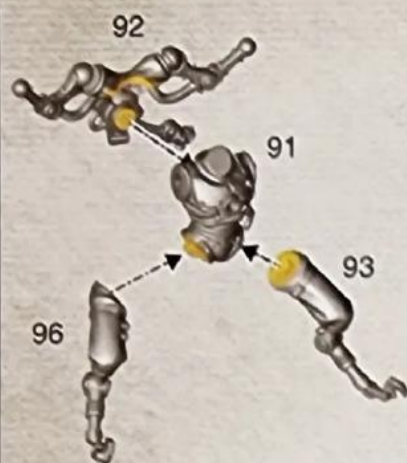


10 b



10 c

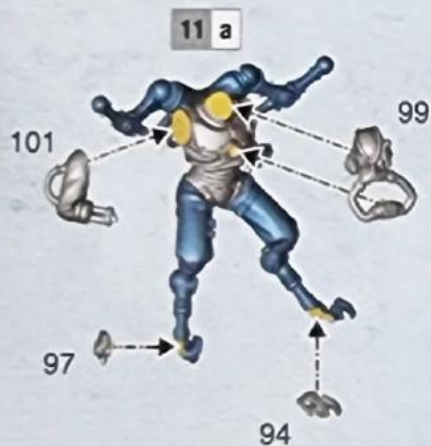
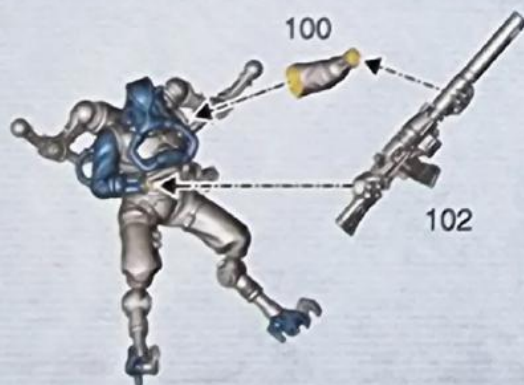
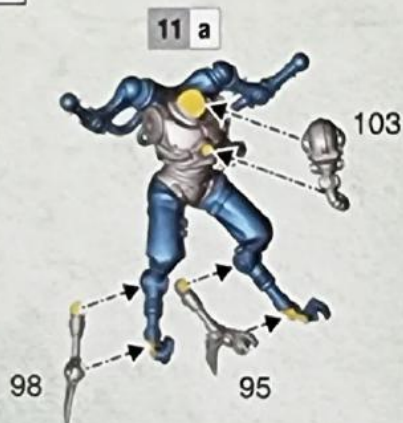


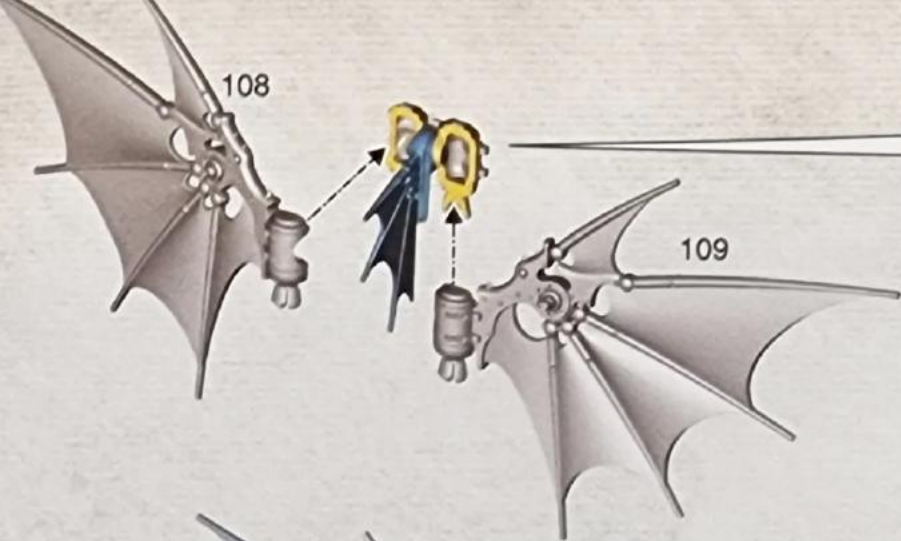
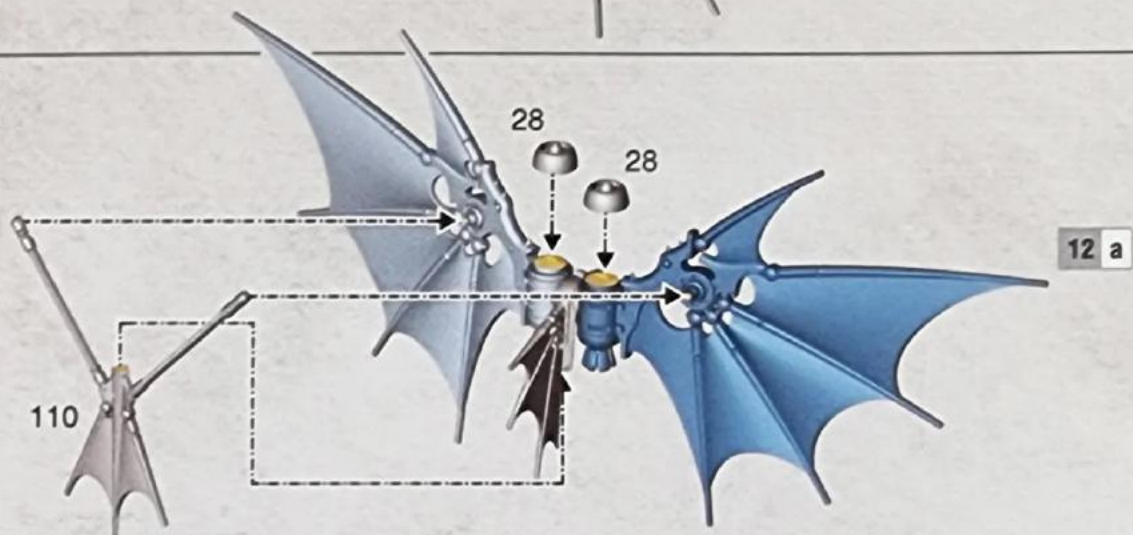
11 a**11 b**

- Pteraxil Skystalker • Vautour Pteraxil
- Desguazador Pteraxil • Pteraxil-Aerovenator
- Aviocacciatore Pteraxil
- プテラクシィ・スカイストーカー
- 佩特萊克斯天空追獵者

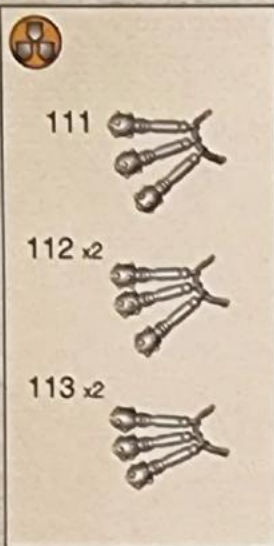
**11 c**

- Pteraxil Sterylizor • Tecnorrapaz Pteraxil
- Tecnorrapaces Pteraxil • Pteraxil-Sterilliator
- Sterillizzatore Pteraxil
- プテラクシィ・ステリライザー
- 佩特萊克斯消毒者

**11 b****11 c**

12 a**12 b****12 c**

13 a x5



4; 6; 8; 10; 12



13 b





ENG The full painting guide can be found on citadelcolour.com/guides

FRE Le guide de peinture complet est disponible sur citadelcolour.com/guides


ESP Puedes encontrar la guía completa de pintura en citadelcolour.com/guides

GER Die vollständige Bemalanleitung findest du auf citadelcolour.com/guides

ITA Puoi trovare la guida completa alla pittura su citadelcolour.com/guides

日本語 ペイントの完全版ガイドは citadelcolour.com に掲載されている。

中文 可以在 citadelcolour.com/guides 找到完整涂装指南。





ENG Used alongside the core rules found on warhammer40000.com, the essential rules below will get your new unit on the battlefield. For the full rules for this unit, see the Codex relevant to your army.

FRE Utilisées avec les règles de base de warhammer40000.com, les règles essentielles ci-dessous vous permettront de jouer votre nouvelle unité sur le champ de bataille. Pour les règles complètes de cette unité, référez-vous au Codex correspondant à votre armée.

ESP Usadas junto a las reglas básicas que encontrarás en warhammer40000.com, las siguientes reglas esenciales pondrán tu nueva unidad en el campo de batalla. Para ver las reglas completas de esta unidad, consulta el Codex de tu ejército.

GER Wenn du die Regeln unten zusammen mit den Grundregeln auf warhammer40000.com verwendest, kannst du deine Einheit

direkt auf das Schlachtfeld führen. Die vollständigen Regeln für diese Einheit findest du im entsprechenden Codex für deine Armee.

ITA Usate assieme alle regole base che puoi trovare su warhammer40000.com, le regole essenziali in basso ti aiuteranno a portare sul campo di battaglia la tua nuova unità. Per le regole complete di questa unità, consulta il Codex corrispondente alla tua armata.

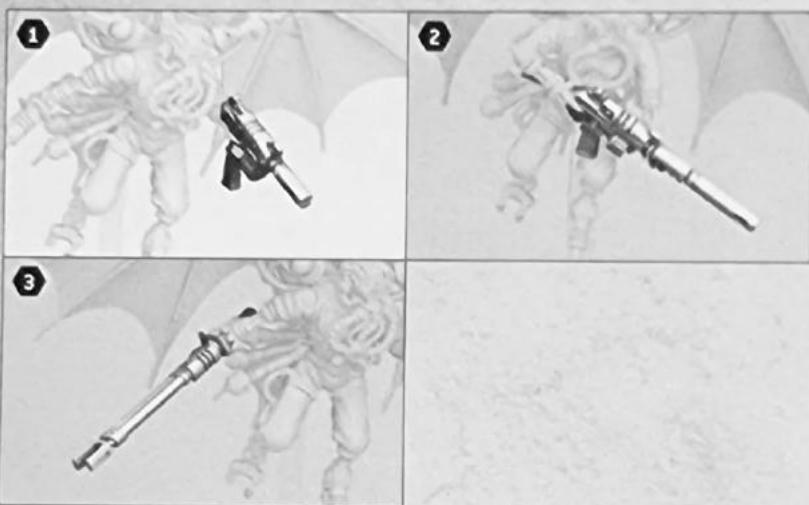
JPN warhammer40000.comに掲載されているコアルールとともに以下のユニット用基本ルールを使用することで、このユニットを戦場に配備することができます。このユニットの完全版ルールについては、このユニットが属するアーミーのコーデックスを参照してください。

KOR 下方的基本規則需搭配 warhammer40000.com 上的《核心規則》使用，可助您將新單位部署到戰場上。有關該單位的完整規則，請參見與您的軍隊相關的《聖典》。

PTERAXII SKYSTALKERS

VOUTOURS PTERAXII | DESGUAZADORES PTERAXII | PTERAXII-AEROVENATOREN
AVIOCACCIATORI PTERAXII | プテラクシィ・スカイストーカー | 佩特萊克斯天空追獵者

Pteraxii Skystalker	12"	3+	3+	4	3	2	2	6	4+
Pteraxii Skystalker Alpha	12"	3+	3+	4	3	2	3	7	4+

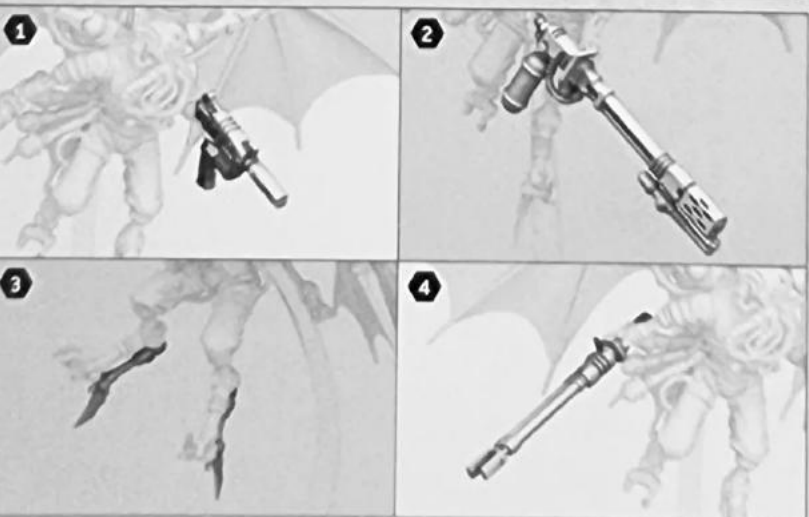


1	12"		5	3	0 1
2	18"		5	3	0 1
3	X	X	-2	-1	1

PTERAXII STERYLIZORS

STÉRILISATEURS PTERAXII | TECNORRAPACES PTERAXII | PTERAXII-STERILISATOREN
STERILIZZATORI PTERAXII | プテラクシィ・ステリライザー | 佩特萊克斯消毒者

Pteraxii Sterylizor	12"	3+	3+	4	3	2	2	6	4+
Pteraxii Sterylizor Alpha	12"	3+	3+	4	3	2	3	7	4+



1	12"		5	3	0 1
2	12"		D6	4	-1 1
3	X	X	X	-1	1
4	X	X	+2	-1	1



warhammer.com

Games Workshop Limited, Willow Road,
Nottingham, NG7 2WS, UK

© Copyright Games Workshop Limited 2021.

