



Free Downloads of Build Instructions,  
Assembly Booklets & How To Guides

**BuildInstructions.com**

# NECROMUNDA

• The huge variety of components included in this boxed set means that you can make each of your gang members unique just by swapping a head, weapon, etc.  
 • La grande variété d'éléments inclus dans cette boîte vous permet de rendre chaque membre de votre gang unique en échangeant les têtes, armes, etc.  
 • Durch die Vielzahl an enthaltenen Bauteilen kannst du jedes Gangmitglied individuell gestalten, etwa durch den Austausch eines Kopfes, einer Waffe usw.  
 • L'ampia varietà di componenti inclusi in questo set ti consente di rendere unico ogni membro della tua gang scambiando teste, armi, ecc.  
 • La gran variedad de componentes incluida en esta caja implica que puedes hacer que cada uno de los miembros de tu banda sea único cambiando sus cabezas, armas, etc.  
 • 借助盒装套装中的大量部件，您可以通过替换模型头部、武器等部件来营造独一无二的新派成员。  
 • 本セット内には様々な種類のパーツが含まれており、ギャングメンバーの頭部や武器などを入れ替えることでユニークな個性を持たせることができます。

## PALANITE SUBJUGATOR PATROL



- ! READ THIS FIRST:** Before assembling your model kit, please read through the instructions in this booklet carefully. A pair of plastic cutters is required to remove the plastic components in this kit from their frame. We advise using a mouldline scraping tool to clean up the parts. To assemble your model, you will need plastic glue. Games Workshop sells Citadel Fine Detail Cutters, Citadel Mouldline Removers and Citadel Plastic Glue, but does not recommend these products for use by children under the age of 16 without adult supervision.
- ! À LIRE EN PREMIER :** Avant de vous lancer dans l'assemblage de ce kit, veuillez lire attentivement les instructions de ce livret. Une pince coupante est requise pour détacher chaque élément de sa grappe. Nous vous recommandons l'utilisation d'un grattoir pour ébarber les éléments. Pour l'assemblage, vous aurez également besoin de colle plastique. Games Workshop commercialise les Pinces de Précision Citadel, l'Ebarboir Citadel et la Colle Plastique Citadel, mais n'en recommande pas l'utilisation pour des enfants de moins de 16 ans sans la supervision d'un adulte.
- ! LEER ANTES DE MONTAR:** Antes de montar el contenido de este kit, lee estas instrucciones cuidadosamente. Te harán falta unas tenazas para plástico a fin de separar las piezas de la matriz. También aconsejamos una herramienta para rebabas a fin de limpiar cada pieza. Para montar la miniatura necesitarás pegamento para plástico. Games Workshop vende Tenazas Citadel, Herramientas para rebabas Citadel y Pegamento para plástico Citadel, pero no recomienda estos productos a menores de 16 años sin la supervisión de un adulto.
- ! LIES DIES ZUERST:** Bitte lies diese Anleitung sorgfältig, bevor du mit dem Zusammenbau deines Modells beginnst. Du benötigst einen Kunststoffseitenschneider, um die Kunststoffbauteile aus dem Gussrahmen herauszutrennen, und Kunststoffkleber, um die Miniatur zusammenzubauen. Außerdem empfehlen wir, die Bauteile vorher mit einem Gussgratentferner zu säubern. Games Workshop bietet Präzisions-Kunststoffseitenschneider von Citadel sowie Citadel-Kunststoffkleber an, empfiehlt aber, dass Kinder unter 16 Jahren diese nur unter Aufsicht eines Erwachsenen benutzen.
- ! LEGGI PRIMA QUESTO:** prima di assemblare il tuo modello, leggi le istruzioni di questo libretto con attenzione. Sono necessarie un paio di tronchesine per plastica per staccare i componenti dai loro sprue. Consigliamo di usare un attrezzo apposito per pulire i componenti. Per assemblare il modello avrai bisogno di colla per plastica. Games Workshop vende Tronchesine di precisione Citadel, Attrezzo per ripulire Citadel e Colla per plastica Citadel, ma non consiglia questi prodotti ad un pubblico minore di 16 anni senza la supervisione di un adulto.
- ! 优先阅读:** 组装模型前，请先仔细阅读本手册中的说明。需要用模型剪钳将塑料部件从板件上剪下。我们推荐使用合模线清理工具来清理零件。用塑料粘胶来组装模型。Games Workshop 销售 Citadel 精密剪钳、Citadel 合模线刮刀和 Citadel 塑料粘胶，但不建议未满 16 岁的儿童在没有成人的监护下使用此类产品。
- ! 最初にお読みください:** ミニチュアを組み立てる前に、この冊子の説明をよくお読みください。本セット内フレームからプラスチックパーツを切り取るためにプラスチック用ニッパーが必要となります。その後パーツを滑らかにするため、モールドラインを削るためのツールの使用を推奨します。モデルの組み立てには、プラスチック接着剤が必要となります。ゲームズワークショップでは『シタデルファインディテールニッパー』『シタデルモールドラインリムーバー』『シタデルプラスチック接着剤』を販売していますが、これらは保護者の監督なしでの16歳以下のお子様の使用を推奨しません。


16+  
 FINE  
 HEALTH  
 GROSS  
 AGE  
 AGE



Citadel Plastic Glue  
 Colle plastique liquide Citadel  
 Pegamento para plástico fluido  
 Citadel-Kunststoffkleber  
 Colla per plastica fluida Citadel  
 Citadel 塑料灌嘴粘胶  
 シタデルプラスチック接着剤流し込みタイプ



Citadel Fine Detail Cutters  
 Pinces de précision Citadel  
 Tenazas Citadel  
 Präzisions-Kunststoffseitenschneider  
 Tronchesine di precisione Citadel  
 Citadel 精密剪钳  
 シタデルファインディテールニッパー




Citadel Mouldline Remover  
 Ebarboir Citadel  
 Herramienta para rebabas Citadel  
 Gussgratentferner  
 Attrezzo per ripulire Citadel  
 Citadel 合模线刮刀  
 シタデルモールドラインリムーバー



CITADEL

© Copyright 2019, Games Workshop Ltd. All rights reserved.


**BODY 1**



**CAPTAIN 'POLUX'**






**SUBJUGATOR Q-791**




① Assemble first • Assembler en premier • Montar primero • Baue dies zuerst zusammen • Assembla per primo • 優先組裝 • 最初に立てよう  
 ② Detail view • Vue détaillée • Vista detallada • Alternative Ansicht • Visuale del dettaglio • 局部放大视图 • 詳細図

**BODY 2**



**SUBJUGATOR 'SLEDGE'**

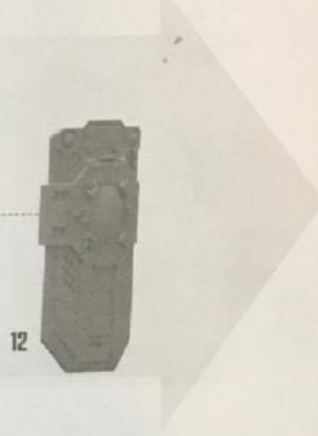




**SUBJUGATOR Q-447**




① Assemble first • Assembler en premier • Montar primero • Baue dies zuerst zusammen • Assembla per primo • 優先組立 • 最初にみ立てよう

② Detail view • Vue détaillée • Vista detallada • Alternative Ansicht • Visualie del dettaglio • 局部放大视图 • 詳細図

**BODY 3**



**SUBJUGATOR O-130**



**SUBJUGATOR 'CERAMITE'**

**1** Assemble first • Assembler en premier • Montar primero • Baue dies zuerst zusammen • Assembla per primo • 優先組装 • 最初にみ立てよう

**2** Detail view • Vue détaillée • Vista detallada • Alternative Ansicht • Visuale del dettaglio • 局部拡大視図 • 詳細図