



Free Downloads of Build Instructions,  
Assembly Booklets & How To Guides

**BuildInstructions.com**


# NECROMUNDA

- The huge variety of components included in this boxed set means you can make each of your gang members unique just by swapping a head, weapon, etc.
- La grande variété d'éléments inclus dans cette boîte vous permet de rendre chaque membre de votre gang unique en échangeant les têtes, armes, etc.
- Durch die Vielzahl an enthaltenen Bauteilen kannst du jedes Gangmitglied individuell gestalten, etwa durch den Austausch eines Kopfes, einer Waffe usw.
- L'ampia varietà di componenti inclusi in questo set ti consente di rendere unico ogni membro della tua gang scambiando teste, armi ecc.
- La gran variedad de componentes incluida en esta caja implica que puedes hacer que cada uno de los miembros de tu banda sea único cambiando sus cabezas, armas, etc...

## GOLIATH GANGERS



## ESCHER GANGERS



**! READ THIS FIRST:** Before assembling your model kit, please read through the instructions in this booklet carefully. A pair of plastic cutters is required to remove the plastic components in this kit from their frame. We advise using a mouldline scraping tool to clean up the parts. To assemble your model you will need plastic glue. Games Workshop sells Citadel Fine Detail Cutters, Citadel Mouldline Remover and Citadel Plastic Glue, but does not recommend these products for use by children under the age of 16 without adult supervision.

**! À LIRE EN PREMIER :** Avant de vous lancer dans l'assemblage de ce kit, veuillez lire attentivement les instructions de ce livret. Une pince coupante est requise pour détacher chaque élément de sa grappe. Nous vous recommandons l'utilisation d'un grattoir pour ébarber les éléments. Pour l'assemblage, vous aurez également besoin de colle plastique. Games Workshop commercialise les Pinces de Précision Citadel, l'Ebarbour Citadel et la Colle Plastique Citadel, mais n'en recommande pas l'utilisation pour ces enfants de moins de 16 ans sans la supervision d'un adulte.

**! LEER ANTES DE MONTAR:** Antes de montar el contenido de este kit, lee estas instrucciones cuidadosamente. Te harán falta unas tenazas para plástico a fin de separar las piezas de la matriz. También aconsejamos una herramienta para rebabas a fin de limpiar cada pieza. Para montar la miniatura necesitarás pegamento para plástico. Games Workshop vende Tenazas Citadel, Herramientas para rebabas Citadel y Pegamento para plástico Citadel, pero no recomienda estos productos a menores de 16 años sin la supervisión de un adulto.

**! LIES DIES ZUERST:** Bitte lies diese Anleitung sorgfältig, bevor du mit dem Zusammenbau deines Modells beginnst. Du benötigst einen Kunststoffzweischneider, um die Kunststoffbauteile aus dem Gussrahmen herauszutrennen, und Kunststoffkleber, um die Miniatur zusammenzubauen. Außerdem empfehlen wir, die Bauteile vorher mit einem Gussgratenterner zu säubern. Games Workshop bietet Präzisions-Kunststoffzweischneider von Citadel sowie Citadel-Kunststoffkleber an, empfiehlt aber, dass Kinder unter 16 Jahren diese nur unter Aufsicht eines Erwachsenen benutzen.

**! LEGGI PRIMA QUESTO:** prima di assemblare il tuo modello, leggi le istruzioni di questo libretto con attenzione. Sono necessarie un paio di tronchesine per plastica per staccare i componenti dal loro sprue. Consigliamo di usare un attrezzo apposito per pulire i componenti. Per assemblare il modello avrai bisogno di colla per plastica. Games Workshop vende Tronchesine di precisione Citadel. Attrezzo per ripulire Citadel e Colla per plastica Citadel, ma non consiglia questi prodotti ad un pubblico minore di 16 anni senza la supervisione di un adulto.

16+  
AGE 16+  
RECOMMENDED



Citadel plastic glue thin  
Colle plastique liquide Citadel  
Pegamento para plástico fluido  
Citadel-Kunststoffkleber  
Colla per plastica fluida Citadel



Citadel fine detail cutters  
Pinces de précision Citadel  
Tenazas Citadel  
Präzisions-  
Kunststoffzweischneider  
Tronchesine di precisione Citadel



Citadel mouldline remover  
Ebarbour Citadel  
Herramienta para rebabas  
Citadel  
Gussgratenterner  
Attrezzo per ripulire Citadel

CITADEL

© Copyright 2017 Games Workshop Ltd. All rights reserved.




994305990015



**BONESNAPPER**



**RORK**




Variant assembly • Variante d'assemblage • Variante de montage • Bauvariante • Assemblaggio alternativo



**'SPLITTER' KORG**




**KRUGER**



**SKULLSHANK**



**GRENDL**

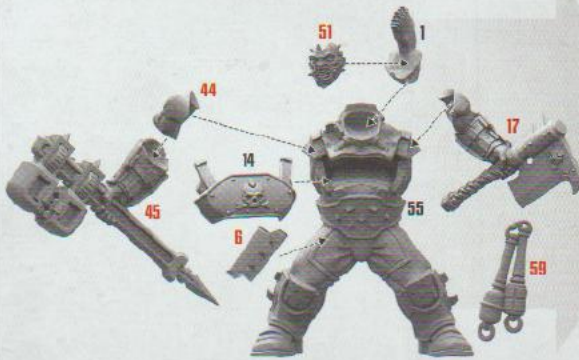






**VARIK**



**BRACK**




**NOX THE RIPPER**

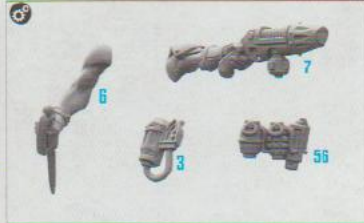


**DRAGO**





**JELENA**



**MARIKA**



69 Variant assembly • Variante d'assemblage • Variante de montage • Bauvariante • Assemblaggio alternativo




**KAIYA**



**NOKOMI**



Rotates part • Faire pivoter • Girar la pieza • Teil drehen • Ruota il componente



**REINA**



**RHOSINN**







TUMALA




OLINA




BRAE



ZARANN



# ACCESSORIES



☞ Rotale part • Faire pivoter • Girar la pieza • Teil drehen • Ruota il componente  
 ☞ Variant assembly • Variante d'assemblage • Variante de montage • Bauvariante • Assemblaggio alternativo

☞ Do not glue the components • Ne pas coller les éléments • No pegar los componentes •  
 Bitte die Teile nicht kleben • Non incollare i componenti



☞ Do not glue the components • Ne pas coller les éléments • No pegar los componentes •  
 Bitte die Teile nicht kleben • Non incollare i componenti

