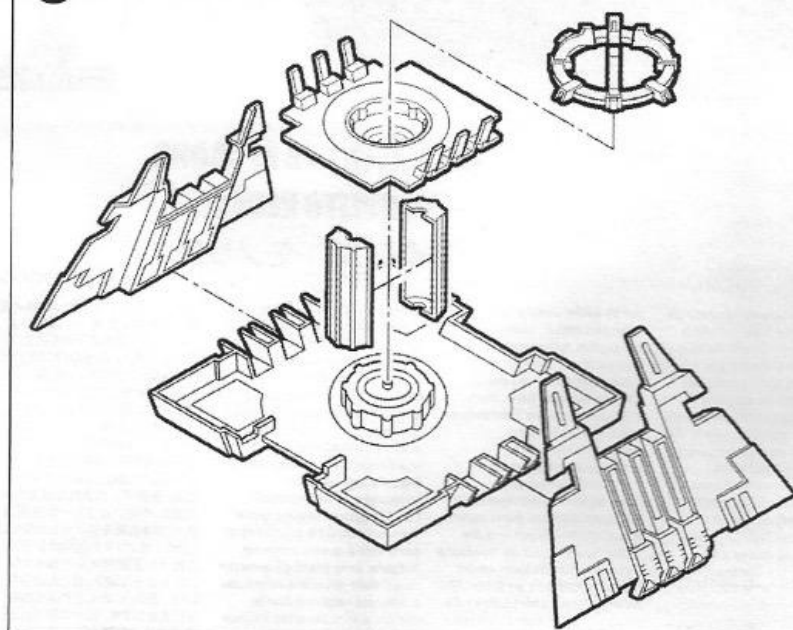


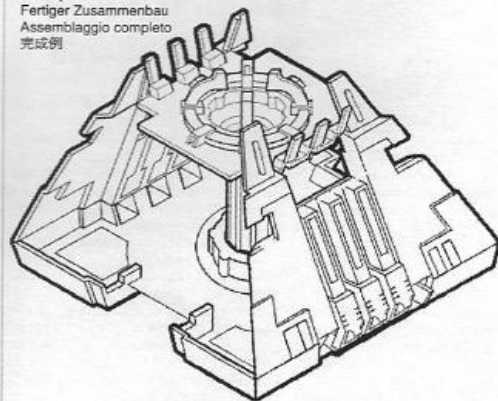


Free Downloads of Build Instructions,
Assembly Booklets & How To Guides

BuildInstructions.com

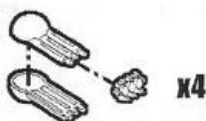


Finished assembly
Assemblage terminé
Montaje acabado
Fertiger Zusammenbau
Assemblaggio completo
完成例



2

GUN ASSEMBLY • ASSEMBLAGE DES ARMES • MONTAJE DEL ARMA
ZUSAMMENBAU DER GAUSS-FLUXPROJEKTOREN • ASSEMBLAGGIO DEL CANNONE • 武器の組み立て



x4

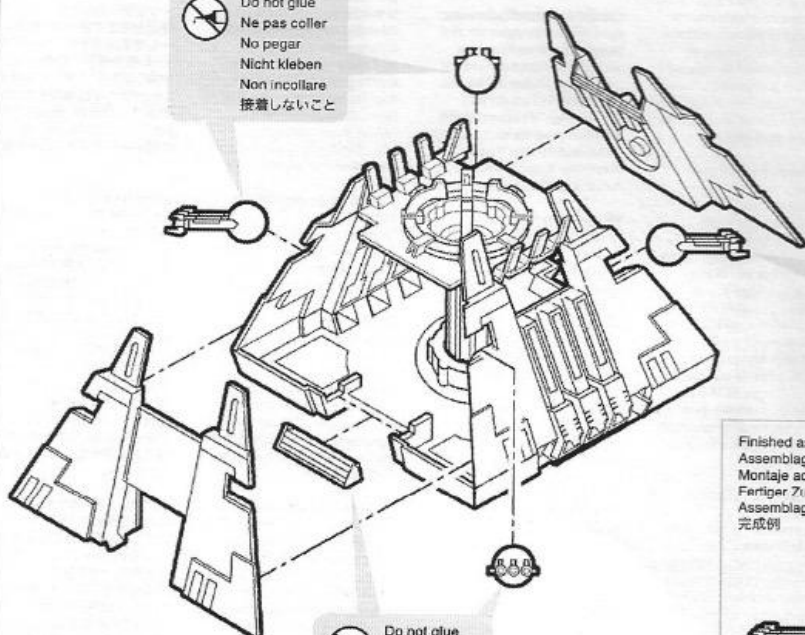
Finished assembly
Assemblage terminé
Montaje acabado
Fertiger Zusammenbau
Assemblaggio completo
完成例



3

HULL ASSEMBLY • ASSEMBLAGE DE LA COQUE • MONTAJE DEL CASCO
ZUSAMMENBAU DER RUMPFS • ASSEMBLAGGIO DELLO SCAFO • 本体の組み立て

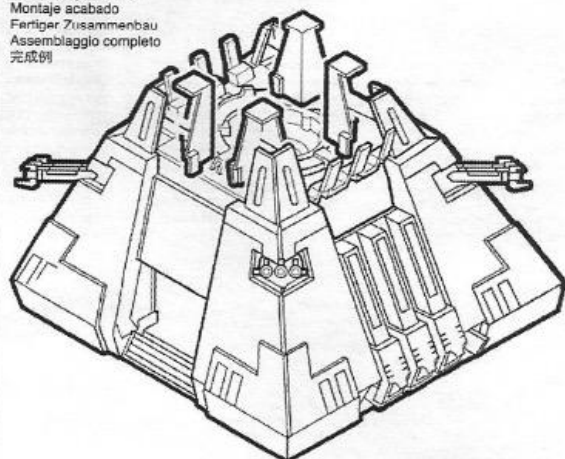
Do not glue
Ne pas coller
No pegar
Nicht kleben
Non incollare
接着しないこと



Do not glue
Ne pas coller
No pegar
Nicht kleben
Non incollare
接着しないこと

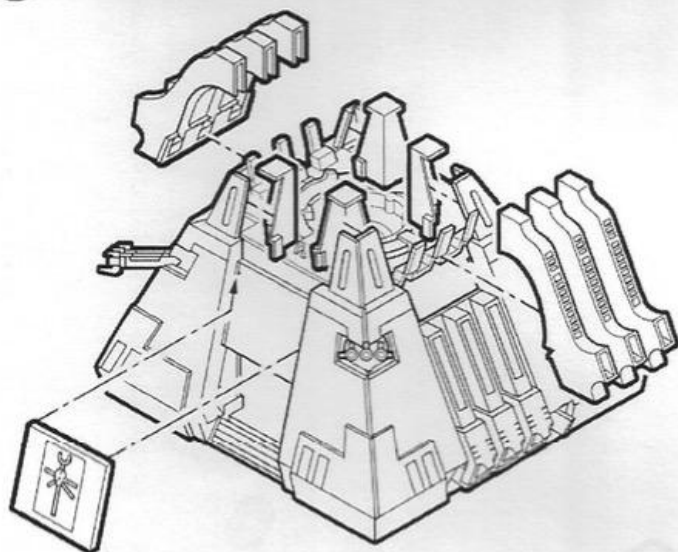
Do not glue
Ne pas coller
No pegar
Nicht kleben
Non incollare
接着しないこと

Finished assembly
Assemblage terminé
Montaje acabado
Fertiger Zusammenbau
Assemblaggio completo
完成例



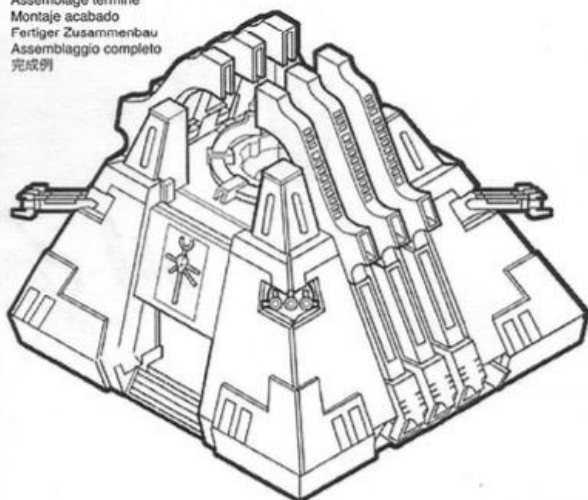
4

HULL ASSEMBLY contd. • ASSEMBLAGE DE LA COQUE suite. • CONTIN. MONTAGE DEL CASCO
 ZUSAMMENBAU DES RUMPFES (Fortsetzung) • ASSEMBLAGGIO DELLO SCAFO (segue) • 本体の組み立て(続き)




Do not glue
 Ne pas coller
 No pegar
 Nicht kleben
 Non incollare
 接着しないこと

Finished assembly
 Assemblage terminé
 Montaje acabado
 Fertiger Zusammenbau
 Assemblaggio completo
 完成例

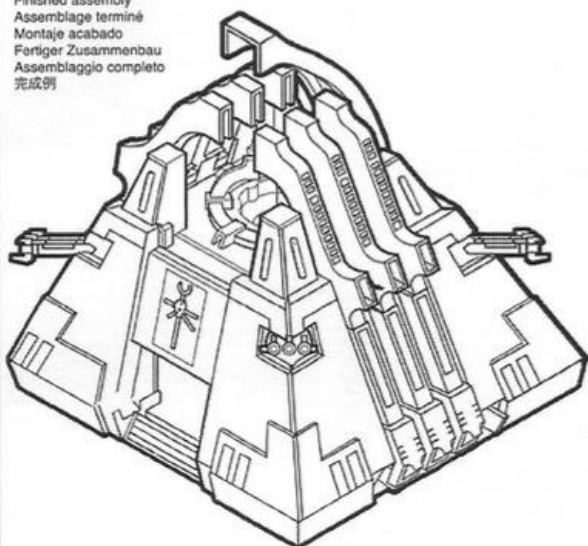


5

HULL ASSEMBLY contd. • ASSEMBLAGE DE LA COQUE suite. • CONTIN. MONTAGE DEL CASCO
 ZUSAMMENBAU DES RUMPFES (Fortsetzung) • ASSEMBLAGGIO DELLO SCAFO (segue) • 本体の組み立て(続き)



Finished assembly
 Assemblage terminé
 Montaje acabado
 Fertiger Zusammenbau
 Assemblaggio completo
 完成例





Important: Insert green rods after painting, using a small amount of P.V.A.

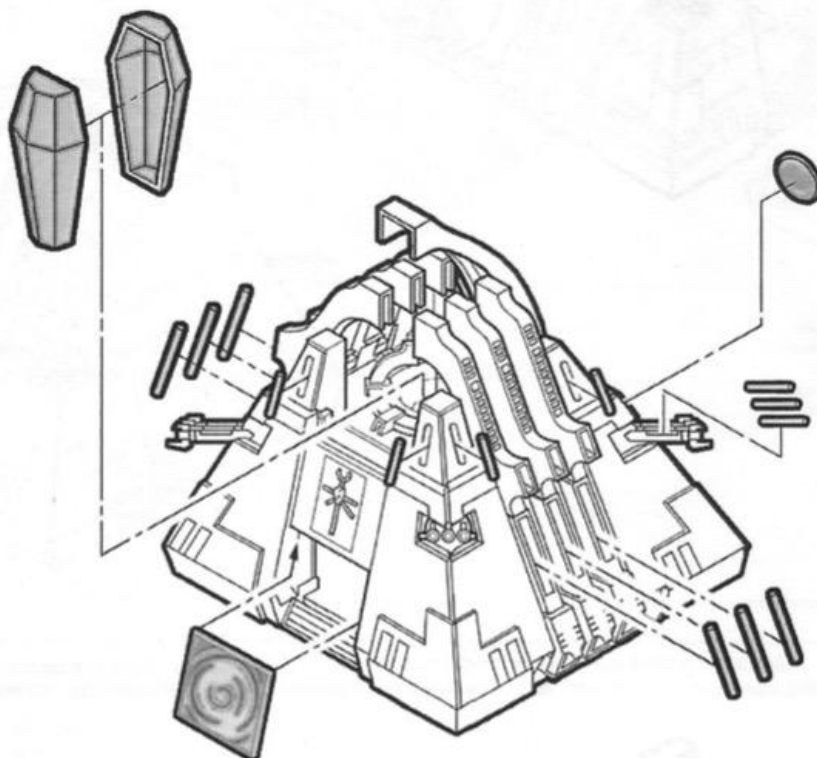
Important : Insérez les tubes verts après peinture, avec un peu de colle P.V.A.

Importante: Inserta las varitas verdes después de pintar la miniatura, usando un poco de cola blanca.

Wichtig: Setz die grünen Stäbe erst nach der Bemalung ein und fixiere sie mit ein wenig Bastelkleim.

Importante: dopo aver dipinto il modello inserisci le barrette verdi usando una piccola quantità di colla vinilica.

重要: 緑色のクリアパーツは、ペイントが終わった後に、少量の木工用ボンドを使って接着すること。



Finished assembly
 Assemblage terminé
 Montaje acabado
 Fertiger Zusammenbau
 Assemblaggio completo
 完成例

