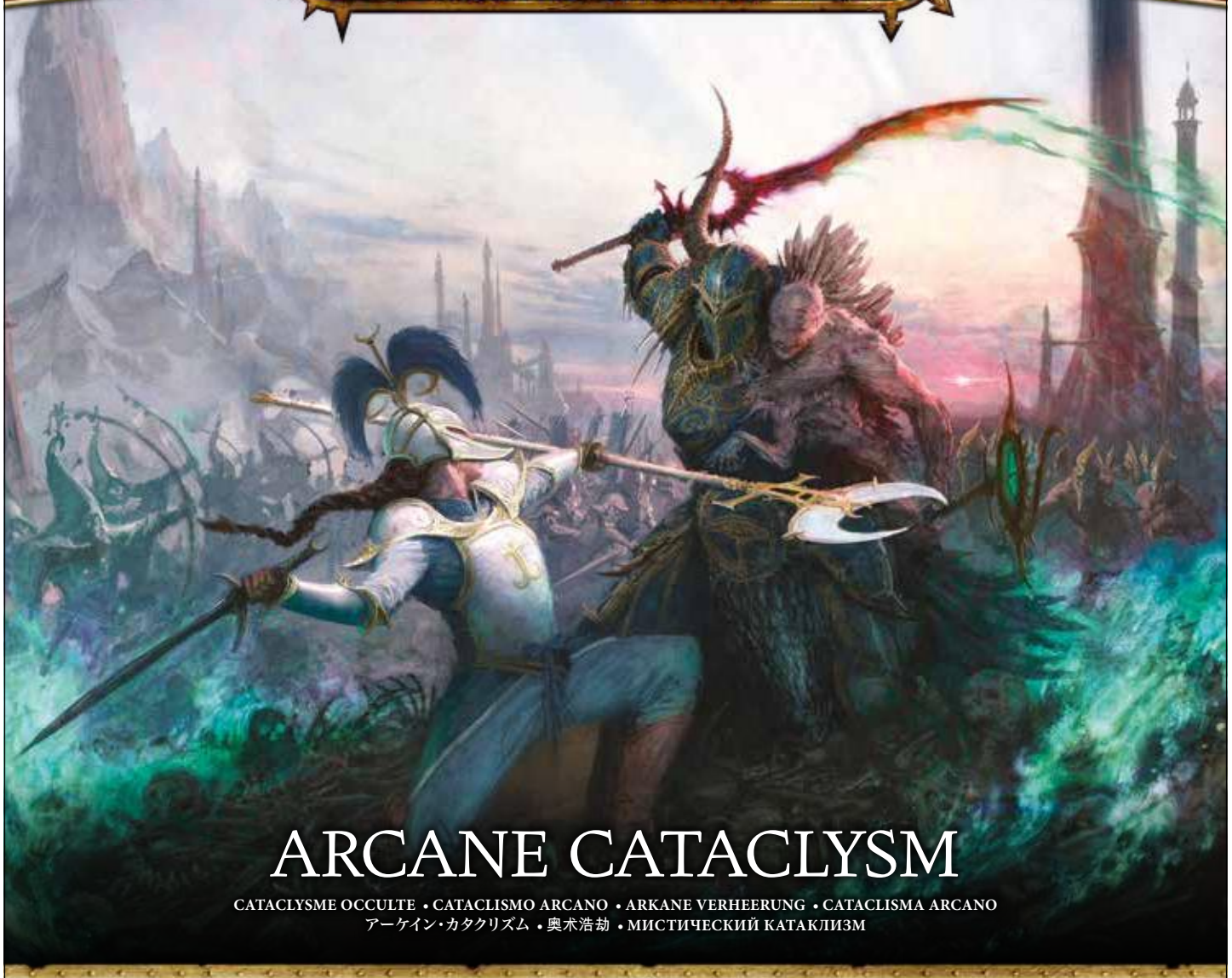




Free Downloads of Build Instructions,  
Assembly Booklets & How To Guides

[BuildInstructions.com](http://BuildInstructions.com)

# WARHAMMER AGE OF SIGMAR



## ARCANE CATACLYSM

CATACLYSME OCCULTE • CATACLISMO ARCANO • ARKANE VERHEERUNG • CATACLISMA ARCANO  
アーケイン・カタクリズム • 奥术浩劫 • МИСТИЧЕСКИЙ КАТАКЛИЗМ

READ THIS FIRST • À LIRE EN PRIORITÉ • BITTE BEACHT E • LEE ESTO PRIMERO • LEGGI PRIMA QUESTO  
最初にお読みください。 • 请优先阅读 • В ПЕРВУЮ ОЧЕРЕДЬ ПРОЧИТАЙТЕ ЭТО

**ENG** BEFORE ASSEMBLING YOUR MINIATURES, PLEASE READ THROUGH THE INSTRUCTIONS IN THIS BOOKLET CAREFULLY. A pair of plastic cutters is required to remove the plastic components in this kit from their frame. We advise using a mouldline scraping tool to clean up the parts. To assemble your model you will need plastic glue. Games Workshop sells Citadel Fine Detail Cutters, Citadel Mouldline Remover and Citadel Plastic Glue, but does not recommend these products for use by children under the age of 16 without adult supervision.

**FRE** AVANT D'ASSEMBLER VOS FIGURINES, VEUILLEZ LIRE ATTENTIVEMENT LES INSTRUCTIONS DE CE LIVRET. Une pince coupante est requise pour détacher chaque élément de sa grappe. Nous vous recommandons l'utilisation d'un grattoir pour ébarber les éléments. Pour l'assemblage, vous aurez également besoin de colle plastique. Games Workshop commercialise les Pinces de Précision Citadel, l'Ébarboir Citadel et la Colle Plastique Citadel, mais n'en recommande pas l'utilisation pour des enfants de moins de 16 ans sans la supervision d'un adulte.

**ESP** POR FAVOR, LEE CUIDADOSAMENTE ESTE LIBRETO DE INSTRUCCIONES ANTES DE EMPEZAR A MONTAR LAS MINIATURAS. Te harán falta unas tenazas para plástico a fin de separar las piezas de la matriz. También aconsejamos una herramienta para rebabas a fin de limpiar cada pieza. Para montar la miniatura necesitarás pegamento para plástico. Games Workshop vende Tenazas Citadel, Herramientas para rebabas Citadel y Pegamento para plástico Citadel, pero no recomienda estos productos a menores de 16 años sin la supervisión de un adulto.

**GER** VOR DEM ZUSAMMENBAU DER MINIATUREN BITTE DIE ANWEISUNGEN IN DIESER ANLEITUNG AUFMERKSAM DURCHLESEN. Du benötigst einen Kunststoffseitenschneider, um die Kunststoffbauteile aus dem Gussrahmen herauszutrennen, und Kunststoffkleber, um die Miniatur zusammenzubauen. Außerdem empfehlen wir, die

Bauteile vorher mit einem Gussgratentferner zu säubern. Games Workshop bietet Präzisions-Kunststoffseitenschneider von Citadel sowie Citadel-Kunststoffkleber an, empfiehlt aber, dass Kinder unter 16 Jahren diese nur unter Aufsicht eines Erwachsenen benutzen.

**ITA** PRIMA DI ASSEMBLARE LE TUE MINIATURE LEGGI ATTENTAMENTE TUTTE LE ISTRUZIONI DI QUESTO LIBRETTO. Sono necessarie un paio di tronchesine per plastica per staccare i componenti dai loro sprue. Consigliamo di usare un attrezzo apposito per pulire i componenti. Per assemblare il modello avrai bisogno di colla per plastica. Games Workshop vende Tronchesine di precisione Citadel, Attrezzo per ripulire Citadel e Colla per plastica Citadel, ma non consiglia questi prodotti ad un pubblico minore di 16 anni senza la supervisione di un adulto.

**日本語** 本キット内のフレームからプラスチックパーツを切り離すためには、ニッパーが必要で、パーツのモールドを平らにするには、専用ツールの使用をお勧めいたします。本キットの組み立てには、プラ用接着剤が必要です。ゲームズワークショップはシタデル・ニッパー、プラ用接着剤、シタデル・モールドラインリムーバーを販売しておりますが、16歳以下の子供が大人の監督なしにこれらの道具を使用されることをお勧めしません。

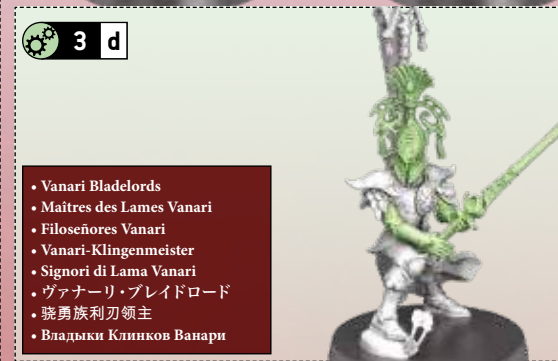

**中文** 你需要一把模型剪将塑料部件从板件上剪下来。我们建议使用分模线刮刀来处理零件。组装时你还需要用到模型胶水。你可以从 Games Workshop 处购买到 Citadel Fine Detail Cutter 模型剪、Citadel Mouldline Remover 分模线刮刀和 Citadel Plastic Glue 模型胶，但 16 岁以下儿童不得在没有成年人监护的情况下使用这些产品。

**RUS** Кусачки для пластика нужны для снятия пластиковых элементов набора с рамок. Для зачистки деталей рекомендуем использовать инструмент для удаления дефектов. Для сборки модели вам понадобится клей для пластика. Компания "Games Workshop" предоставляет кусачки "Citadel Fine Detail Cutters", инструмент для удаления дефектов "Citadel Mouldline Remover" и клей для пластика "Citadel Plastic Glue", но не рекомендует эти изделия к использованию детьми младше 16 лет без надзора взрослых.

! 2 - 3

- Choose the variant you want to build
- Choisissez la variante à assembler
- Elige qué versión quieres montar
- Wähle die Variante, die du bauen möchtest
- Scegli la variante che vuoi assemblare
- 組み立てバリエーションの選択
- 选择你喜欢的拼装方式
- Выберите тот вариант, который хотите собрать

x1 Champion • Campeón • Campione • Чемпион • 勇士 • Чемпион



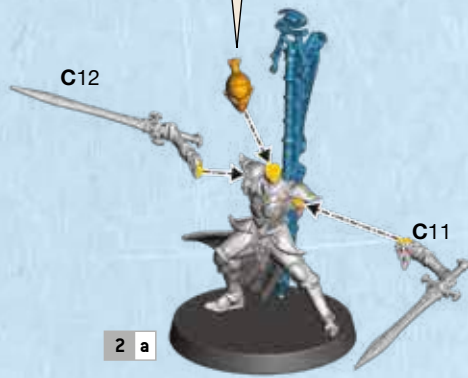
- Vanari Bladelords
- Maitres des Lames Vanari
- Filoseñores Vanari
- Vanari-Klingenmeister
- Signori di Lama Vanari
- ヴァナーリ・ブレイドロード
- 骁勇族利刃领主
- Владыки Клинков Ванари

- Vanari Bladelords
- Maitres des Lames Vanari
- Filoseñores Vanari
- Vanari-Klingenmeister
- Signori di Lama Vanari
- ヴァナーリ・ブレイドロード
- 骁勇族利刃领主
- Владыки Клинков Ванари


2 a



2 b

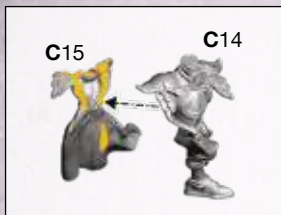


2 b

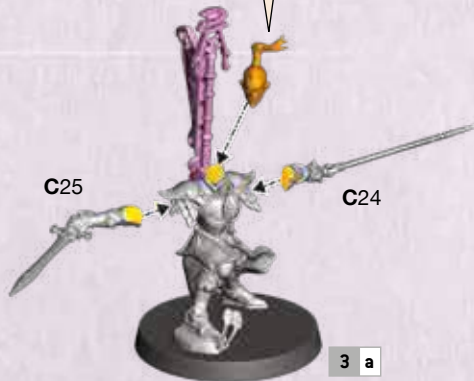


ø 32mm

3 a




3 b




3 c



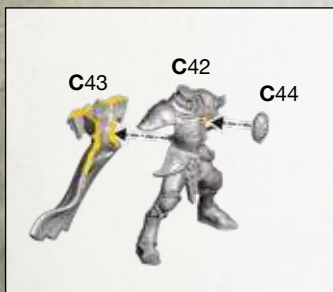
3 d



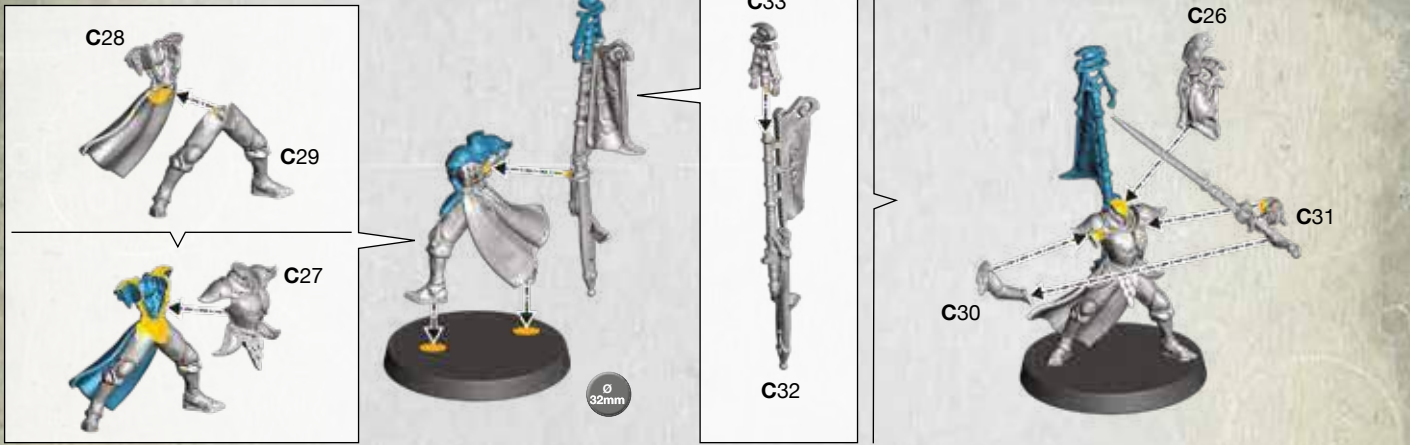
4



5



6



2-6



7 - 11

### VANARI DAWNRIDERS


Chevauche-levants Vanari • Jinetes del Alba Vanari • Vanari-Morgenreiter • Cavalieri dell'Alba Vanari  
 ヴァナーリ・ドーンライダー • 骁勇族黎明骑兵 • Всадников Зари Ванари

7-8

- Choose the variant you want to build
- Choisissez la variante à assembler
- Elige qué versión quieres montar
- Wähle die Variante, die du bauen möchtest
- Scegli la variante che vuoi assemblare
- 組み立てバリエーションの選択
- 选择你喜欢的拼装方式
- Выберите тот вариант, который ходите собрать

x1 Champion • Campeón • Campione • Чемпион • 勇士 • Чемпион

7 C



8 C



7 C



8 C



• Vanari Dawnriders • Chevauche-levants Vanari • Jinetes del Alba Vanari  
 • Vanari-Morgenreiter • Cavalieri dell'Alba Vanari • ヴァナーリ・ドーンライダー  
 • 骁勇族黎明骑兵 • Всадников Зари Ванари

• Vanari Dawnriders • Chevauche-levants Vanari • Jinetes del Alba Vanari  
 • Vanari-Morgenreiter • Cavalieri dell'Alba Vanari • ヴァナーリ・ドーンライダー  
 • 骁勇族黎明骑兵 • Всадников Зари Ванари