



Free Downloads of Build Instructions,
Assembly Booklets & How To Guides

BuildInstructions.com

WARHAMMER
THE HORUS HERESY
- LEGIONS -
IMPERIALIS

SICARAN ARCUS AND PUNISHER SQUADRON



READ THIS FIRST | À LIRE EN PRIORITÉ | BITTE BEACHTEN | LEE ESTO PRIMERO | LEGGI PRIMA QUESTO | 最初にお読みください。| 请优先阅读

ENG BEFORE ASSEMBLING YOUR MINIATURES, PLEASE READ THROUGH THE INSTRUCTIONS IN THIS BOOKLET CAREFULLY.

A pair of plastic cutters is required to remove the plastic components in this kit from their frame. We advise using a mouldline scraping tool to clean up the parts. To assemble your model you will need plastic glue. Games Workshop sells Citadel Fine Detail Cutters, Citadel Mouldline Removers and Citadel Plastic Glue, but does not recommend these products for use by children under the age of 16 without adult supervision.

FRE AVANT D'ASSEMBLER VOS FIGURINES, VEUILLEZ LIRE ATTENTIVEMENT LES INSTRUCTIONS DE CE LIVRET.

Une pince coupante est requise pour détacher chaque élément de sa grappe plastique. Nous vous recommandons l'utilisation d'un ébarboir pour gratter chaque élément. Pour l'assemblage, vous aurez besoin de colle plastique. Games Workshop commercialise les Pinces de Précision Citadel, l'Ébarboir Citadel et la Colle Plastique Citadel, mais n'en recommande pas l'utilisation aux enfants de moins de 16 ans sans la supervision d'un adulte.

SPA POR FAVOR, LEE CUIDADOSAMENTE ESTE LIBRETO DE INSTRUCCIONES ANTES DE EMPEZAR A MONTAR LAS MINIATURAS.

Te harán falta unas tenazas para plástico a fin de separar las piezas de la matriz. También aconsejamos una herramienta para quitar rebabas a fin de limpiar cada pieza. Para montar la miniatura necesitarás pegamento para plástico. Games Workshop vende Tenazas de detalle superfino, Quitarrebabas Citadel y Pegamento para plástico Citadel, pero no recomienda estos productos a menores de 16 años sin supervisión de un adulto.

GER VOR DEM ZUSAMMENBAU DER MINIATUREN BITTE DIE ANWEISUNGEN IN DIESER ANLEITUNG AUFMERKSAM DURCHLESEN.

Du benötigst einen Kunststoffseitschneider, um die Kunststoffbauteile aus dem Gussrahmen herauszutrennen. Außerdem empfehlen wir, die Bauteile mit einem Gussgratentferner zu säubern. Um dein Modell zusammenzubauen, benötigst du Kunststoffkleber. Games Workshop bietet Präzisions-Seitschneider und Gussgratentferner von Citadel sowie Citadel-Kunststoffkleber an, empfiehlt aber, dass Kinder unter 16 Jahren diese nur unter Aufsicht eines Erwachsenen benutzen.

ITA PRIMA DI ASSEMBLARE LE TUE MINIATURE LEGGI ATTENTAMENTE TUTTE LE ISTRUZIONI DI QUESTO LIBRETTO.

Sono necessarie un paio di tronchesine per plastica per staccare i componenti dai loro sprue. Consigliamo di usare un attrezzo apposito per pulire i componenti. Per assemblare il modello avrai bisogno di colla per plastica. Games Workshop vende Tronchesine di ultraprecisione Citadel, Attrezzo per ripulire Citadel e Colla per plastica Citadel, ma non consiglia questi prodotti ad un pubblico minore di 16 anni senza la supervisione di un adulto.

日本語 始まる前に必ず説明書をお読みください。

本キット内のフレームからプラスチックパーツを切り離すためには、ニッパーが必要です。パーツのモールドを平らにするには、専用ツールの使用をお勧めいたします。本キットの組み立てには、プラ用接着剤が必要です。ゲームワークショップはスーパー・ファインディテール・カッター、シタデル・プラスチックグルー、シタデル・モールドラインリムーバーを販売しておりますが、16歳以下の子供が大人の監督なしにこれらの道具を使用されることをお勧めしません。

中文 在组装您的微缩模型之前，请仔细阅读本手册中的说明。

您需要一把模型剪将塑料部件从板件上剪下来。我们建议使用横线刮刀来处理零件。组装时您还需要用到塑料胶水。您可以从 Games Workshop 处购买到 Citadel 精密剪钳、Citadel 横线刮刀和 Citadel 塑料胶水，但 16 岁以下儿童不得在没有成年人监护的情况下使用这些产品。

16+








Citadel Plastic Glue
 Colle plastique Citadel
 Pegamento para plástico Citadel
 Citadel-Kunststoffkleber
 Colla per plastica Citadel
 シタデルプラスチック接着剤流し込みタイプ
 Citadel 塑料溜缝粘胶

Super Fine Detail Cutters
 Pince Coupante de Précision
 Tenazas de detalle superfino
 Präzisions-Seitenschneider
 Tronchesine di ultraprecisione
 スーパー・ファインディテール・カッター
 精密剪钳

Mouldline Remover
 Ébarboir
 Quitarrebabas
 Gussgratentferner
 Attrezzo per ripulire
 モールドライン・リムーバー
 合模线刮刀

EXPLANATION OF SYMBOLS | EXPLICATION DES SYMBOLES | EXPLICACIÓN DE SÍMBOLOS
 ERLÄUTERUNG DER SYMBOLE | LEGENDA DEI SIMBOLI | アイコン解説 | 符号说明

- 
 - Choice of parts
 - Choix d'éléments
 - Piezas opcionales
 - Auswahl an Teilen
 - Scelta di componenti
 - パーツの選択
 - 选择部件
- 
 - Variant assembly
 - Variante d'assemblage
 - Variante de montaje
 - Bauvariante
 - Assemblaggio alternativo
 - 組み立てバリエーション
 - 多种组装方式
- 
 - Repeat process
 - Répéter l'étape
 - Repetir pasos
 - Vorgang wiederholen
 - Ripeti il processo
 - 同じ作業を繰り返すこと
 - 重复步骤
- 
 - Stage complete
 - Étape terminée
 - Paso completado
 - Schritt abgeschlossen
 - Fase completa
 - このステージの完成
 - 完成

- 
 - Choose the variant you want to build
 - Choisissez la variante à assembler
 - Elige qué versión quieres montar
 - Wähle die Variante, die du bauen möchtest
 - Scegli la variante che vuoi assemblare
 - 組み立てバリエーションの選択
 - 选择你喜欢的拼装方式



SICARAN ARCUS

STEPS | ÉTAPES | PASOS | SCHRITTE | FASI | ステップ | 步骤




I-4



SICARAN PUNISHER

STEPS | ÉTAPES | PASOS | SCHRITTE | FASI | ステップ | 步骤


I-3 & 5

1A**1B****1c**

2



3



SICARAN ARCUS

4A



4B



4c



4d



4e




SICARAN ARCUS

SICARAN PUNISHER

5a



5b

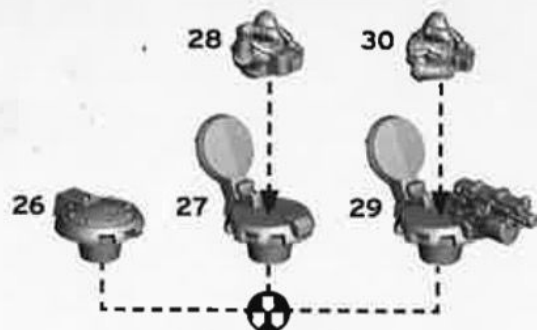



5c



5d



**SICARAN PUNISHER**



CITADEL
MINIATURES

© Copyright 2024, Games Workshop Ltd. All rights reserved.



993126010179