



Free Downloads of Build Instructions,  
Assembly Booklets & How To Guides

**BuildInstructions.com**

# WARHAMMER 40,000

## EINHYR HEARTHGUARD

ÂTREGARDE EINHYR | GUARDAMORADAS EINHYR | EINHYR-FLAMMENWÄCHTER | EINHYR GUARDIE DEL FOCOLARE

ЭЙНХИР СТРАЖ ГОРНА | アインヒル・ハースガード | 断角炉卫



READ THIS FIRST | À LIRE EN PRIORITÉ | BITTE BEACHTE | LEE ESTO PRIMERO | LEGGI PRIMA QUESTO  
В ПЕРВУЮ ОЧЕРЕДЬ ПРОЧИТАЙТЕ ЭТО | 最初にお読みください。 | 请优先阅读

**ENG** BEFORE ASSEMBLING YOUR MINIATURES, PLEASE READ THROUGH THE INSTRUCTIONS IN THIS BOOKLET CAREFULLY.

A pair of plastic cutters is required to remove the plastic components in this kit from their frame. We advise using a mouldline scraping tool to clean up the parts. To assemble your model you will need plastic glue. Games Workshop sells Citadel Fine Detail Cutters, Citadel Mouldline Remover and Citadel Plastic Glue, but does not recommend these products for use by children under the age of 16 without adult supervision.

**PRE** AVANT D'ASSEMBLER VOS FIGURINES, VEUILLEZ LIRE ATTENTIVEMENT LES INSTRUCTIONS DE CE LIVRET. Une pince coupante est requise pour détacher chaque élément de sa grappe. Nous vous recommandons l'utilisation d'un grattoir pour ébarber les éléments. Pour l'assemblage, vous aurez également besoin de colle plastique. Games Workshop commercialise les Pinces de Précision Citadel, l'Ébarboir Citadel et la Colle Plastique Citadel, mais n'en recommande pas l'utilisation pour des enfants de moins de 16 ans sans la supervision d'un adulte.

**SPA** POR FAVOR, LEE CUIDADOSAMENTE ESTE LIBRETO DE INSTRUCCIONES ANTES DE EMPEZAR A MONTAR LAS MINIATURAS. Te harán falta unas tenazas para plástico a fin de separar las piezas de la matriz. También aconsejamos una herramienta para rebabas a fin de limpiar cada pieza. Para montar la miniatura necesitarás pegamento para plástico. Games Workshop vende Tenazas Citadel, Herramientas para rebabas Citadel y Pegamento para plástico Citadel, pero no recomienda estos productos a menores de 16 años sin la supervisión de un adulto.

**GER** VOR DEM ZUSAMMENBAU DER MINIATUREN BITTE DIE ANWEISUNGEN IN DIESER ANLEITUNG AUFMERKSAM DURCHLESEN. Du benötigst einen Kunststoffseitenschneider, um die Kunststoffbauteile aus dem Gussrahmen her auszutrennen, und eine Reibschleifschleife, um die Bauteile zu reinigen. Games Workshop

**ITA** PRIMA DI ASSEMBLARE LE TUE MINIATURE LEGGI ATTENTAMENTE TUTTE LE ISTRUZIONI DI QUESTO LIBRETTO. Sono necessarie un paio di tronchesine per plastica per staccare i componenti dai loro sprue. Consigliamo di usare un attrezzo apposito per pulire i componenti. Per assemblare il modello avrai bisogno di colla per plastica. Games Workshop vende Tronchesine di precisione Citadel, Attrezzo per ripulire Citadel e Colla per plastica Citadel, ma non consiglia questi prodotti ad un pubblico minore di 16 anni senza la supervisione di un adulto.

**RUS** Кусачки для пластика нужны для снятия пластиковых элементов набора с рамок. Для зачистки деталей рекомендуем использовать инструмент для удаления дефектов. Для сборки модели вам понадобится клей для пластика. Компания Games Workshop предоставляет кусачки «Citadel Fine Detail Cutters», инструмент для удаления дефектов «Citadel Mouldline Remover» и клей для пластика «Citadel Plastic Glue», но не рекомендует эти изделия к использованию детьми младше 16 лет без надзора взрослых.

**日本語** 本キット内のフレームからプラスチックパーツを切り離すためには、ニッパーが必要です。パーツのモールドを平らにするには、専用ツールのご使用をお勧めいたします。本キットの組み立てには、プラ用接着剤が必要です。ゲームワークショップはシタデル・ニッパー、プラ用接着剤、シタデル・モールドラインリムーバーを販売しておりますが、16歳以下の子供が大人の監督なしにこれらの道具を使用されることをお勧めしません。

**中文** 你需要一把模型剪将塑料部件从板件上剪下来。我们建议使用分模线刮刀来处理零件。组装时你还需要用到模型胶水。你可以从我们的网站上订购。我们建议你使用分模线刮刀来处理零件。组装时你还需要用到模型胶水。你可以从我们的网站上订购。我们建议你使用分模线刮刀来处理零件。组装时你还需要用到模型胶水。你可以从我们的网站上订购。



- Special instruction - Take care
- Instruction spéciale - Faites attention
- Instrucciones especiales - Presta atención
- Besondere Anweisung - bitte beachten
- Istruzioni speciali: prestare attenzione
- Особая инструкция - Будьте осторожны
- 特記事項 - 要注意
- 特別説明 - 小心






- Variant assembly
- Variante d'assemblage
- Variante de montaje
- Bauvariante
- Assemblaggio alternativo
- Варианты сборки
- 組み立てバリエーション
- 多种组装方式



- Choice of parts
- Choix d'éléments
- Modelos de componentes
- Auswahl an Teilen
- Scelta di componenti
- Выбор деталей
- パーツの選択
- 选择部件

CONTENTS | CONTENU | CONTENIDO | INHALT | CONTENUTO | СОДЕРЖИМОЕ | コンテンツ | 内含板件



BUILD VARIANTS | VARIANTES D'ASSEMBLAGE | VARIANTES DE MONTAJE | BAUVARIANTEN  
VARIANTI D'ASSEMBLAGGIO | ВАРИАНТЫ СБОРКИ | バリエーション | 变体版



- Assemblies for build variants are colour coded.
- Les assemblages de variantes ont un code couleur.
- Las instrucciones para montajes alternativos se indican con un color diferente.
- Optionen für Bauvarianten sind farblich markiert.
- Le diverse varianti d'assemblaggio sono divise per colore.
- Различные варианты сборки выделены разными цветами.
- バリエーション違いの組み立ては色分けされている。
- 变体版拼装部件有颜色区分





CHOOSE THE VARIANTS YOU WANT TO BUILD | CHOISISSEZ LES VARIANTES QUE VOUS SOUHAITEZ ASSEMBLER  
ESCOGE LA VARIANTE QUE QUIERES MONTAR | WÄHLE DIE VARIANTEN, DIE DU BAUEN MÖCHTEST  
SCEGLI LE VARIANTI CHE VUOI ASSEMBLARE | ВЫБЕРИТЕ ВАРИАНТЫ ДЛЯ СБОРКИ  
組み立てたいバリエーションを選択 | 选择您要组装的方案



- All models in the unit must be armed with the same weapon option
- Toutes les figurines de l'unité doivent avoir la même option d'armes
- Todas las miniaturas deben ir armadas con la misma opción de equipo
- Alle Modelle dieser Einheit müssen mit derselben Waffenoption bewaffnet sein
- Tutti i modelli devono essere equipaggiati con la stessa opzione d'arma.
- Оружие у всех моделей отряда должно быть одинаковым
- ユニット内のすべての兵が同一の武器オプションを選択すること
- 该单位中的所有模型必须装备相同的武器选项





1

• INTERCHANGEABLE PARTS • ÉLÉMENTS INTERCHANGEABLES • PARTES INTERCAMBIABLES • AUSTAUSCHBARE TEILE  
• COMPONENTI INTERCAMBIABILI • ВЗАИМОЗАМЕНЯЕМЫЕ ЧАСТИ • 組み換え可能な部品 • 可互換零件

99



100



101



102



103



104



105



106



107



108



109



110



111, 112, 113  
114, 115



116



117



- Choose the variant you want to build
- Choisissez la variante à assembler
- Elige qué versión quieres montar
- Wähle die Variante, die du bauen möchtest

- Scegli la variante che vuoi assemblare
- Выберите тот вариант, который хотите собрать
- 組み立てバリエーションの選択
- 选择你喜欢的拼装方式

2



3

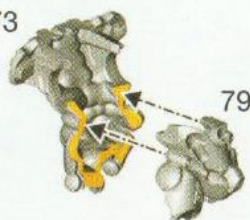


• Hesyr • Хесир • ヘセイール • 断角领袖

• Hearthguard • Âtregarde • Guardamoradas  
• Flammenwächter • Guardia del Focolare  
• Стражи Горна • ハースガード • 炉卫

2 a

73



79



77



74



78



81






80

82

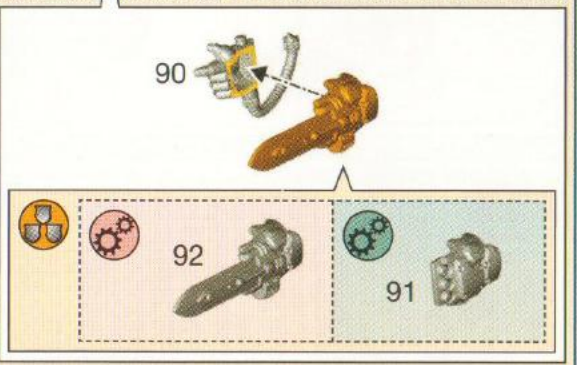
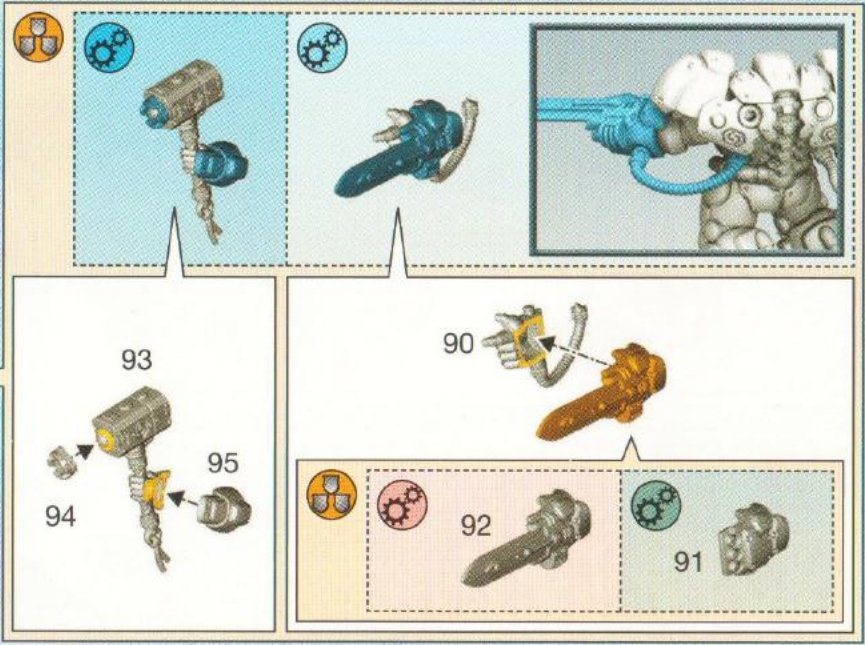


83

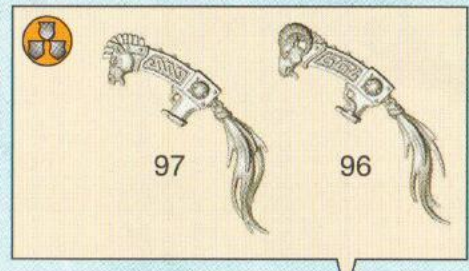

2 b



2 c

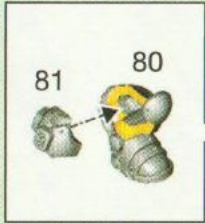
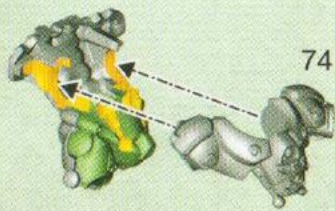
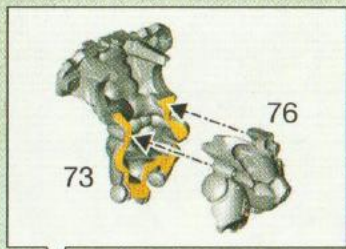


2 d




Ø 32mm

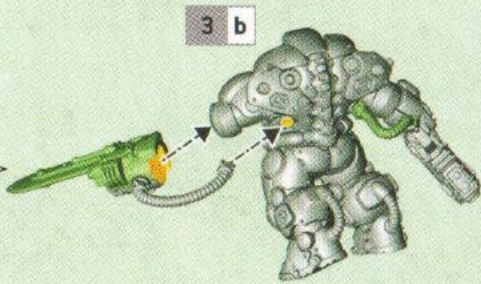
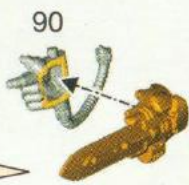
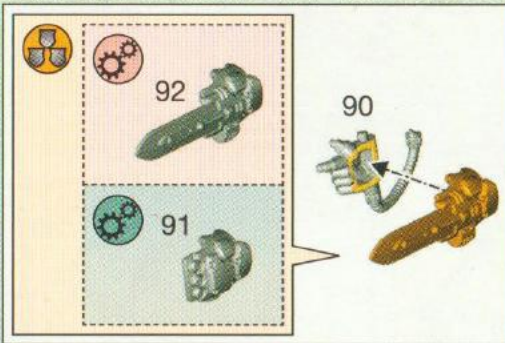
**3 a**




**3 b**



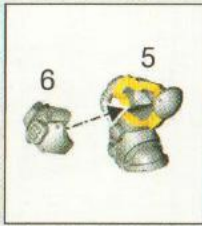
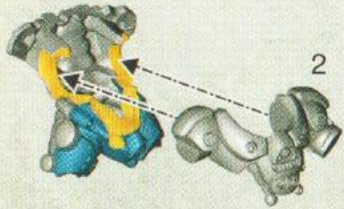
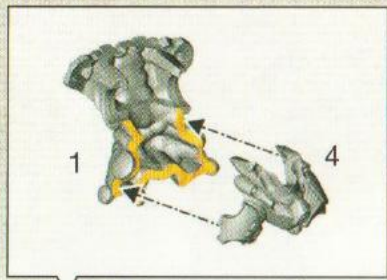
**3 c**



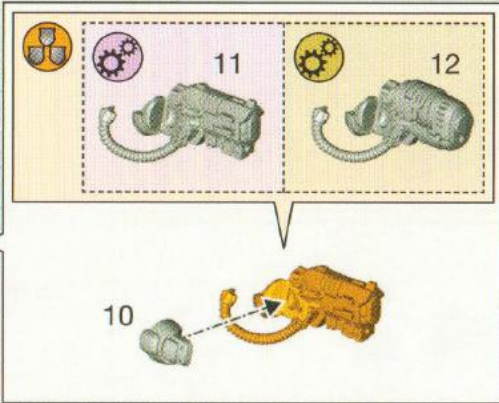
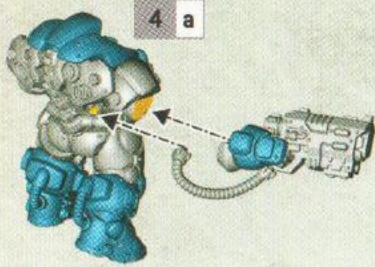
**3 d**



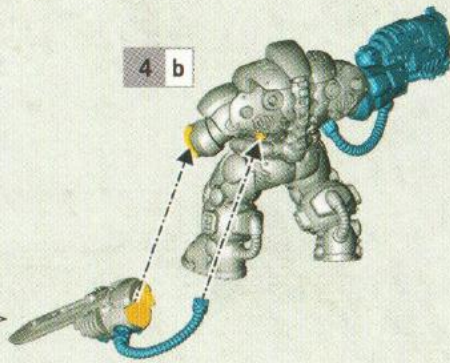
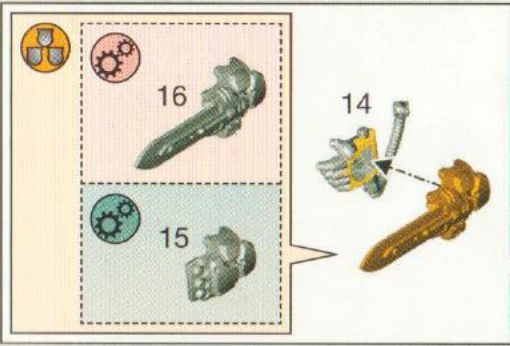
4 a




4 b



4 c

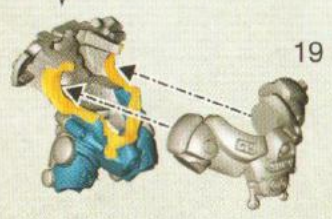
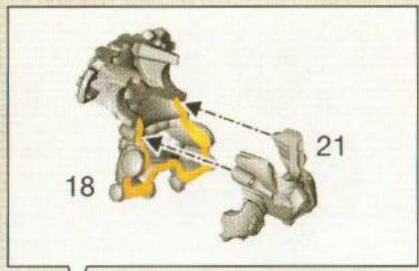


4 d

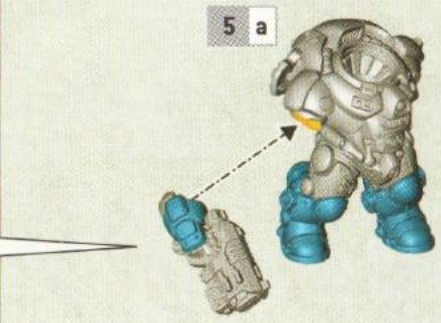
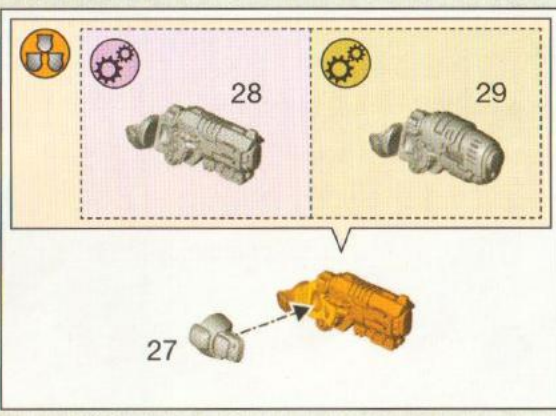




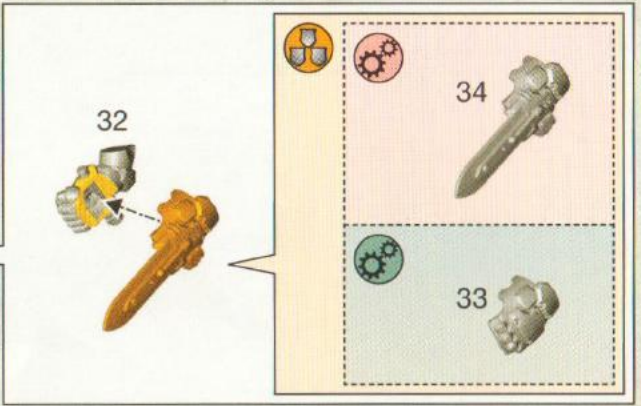
5 a




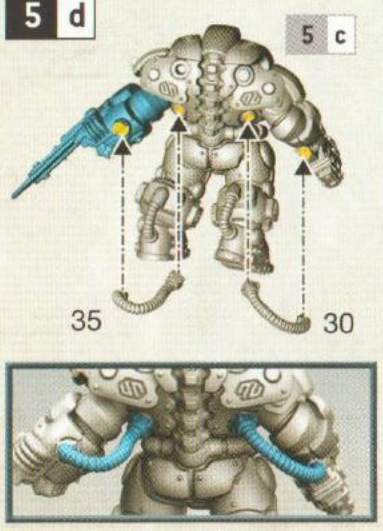
5 b



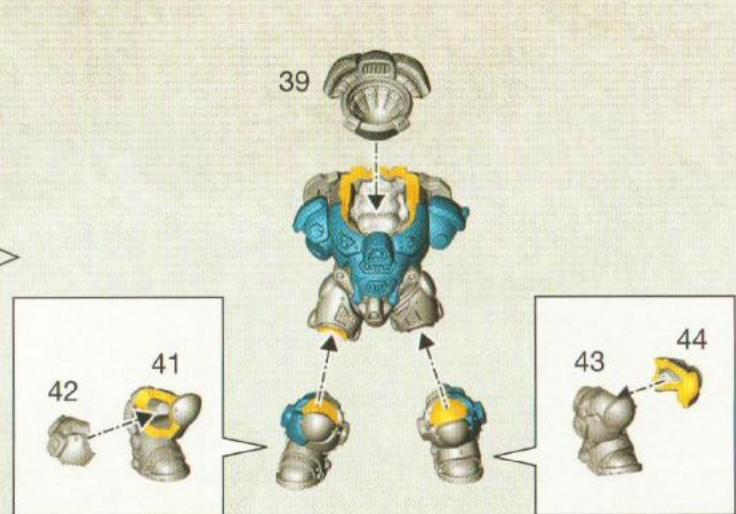
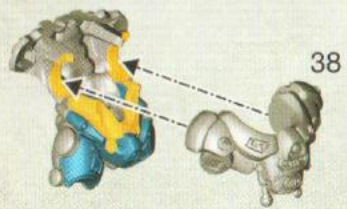
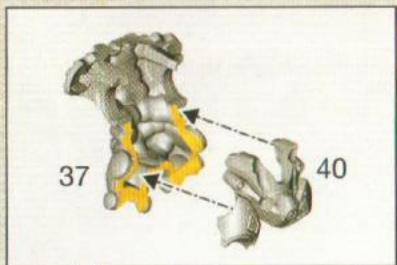
5 c



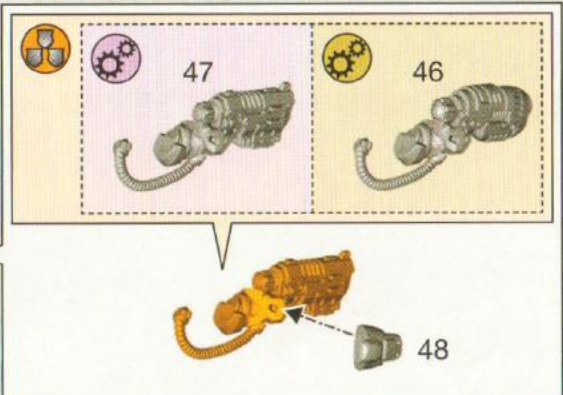
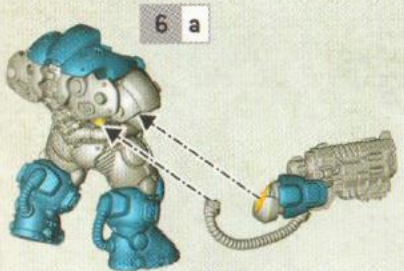
5 d



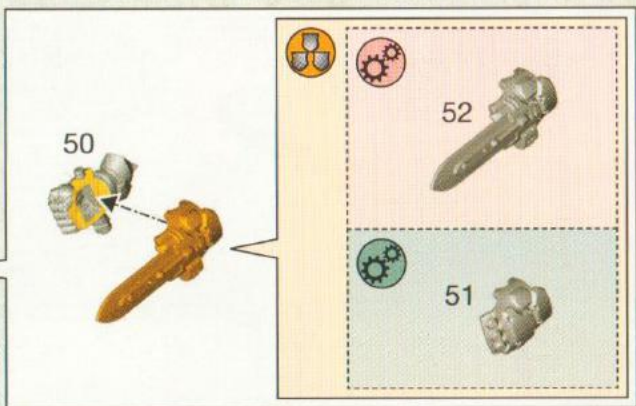
6 a



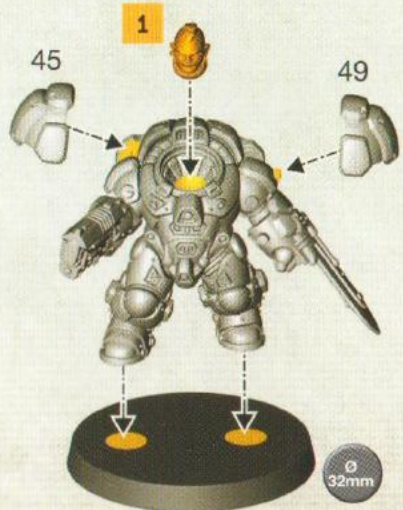
6 b



6 c

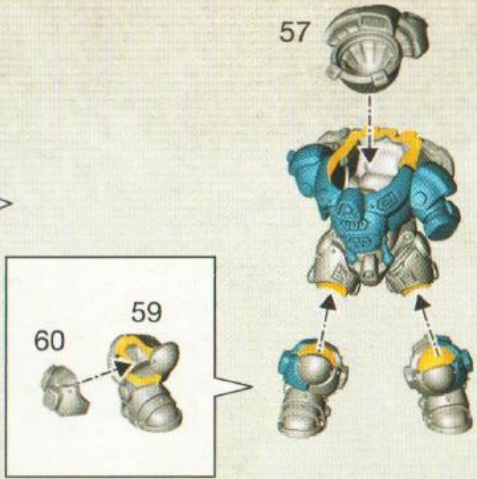
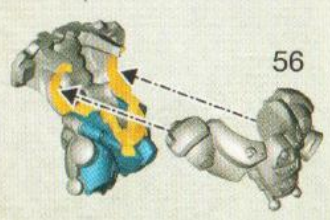
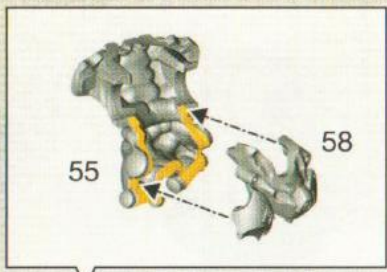


6 d


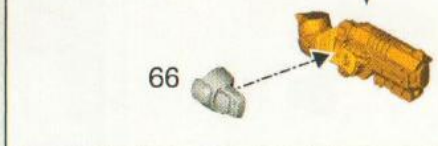


Ø 32mm


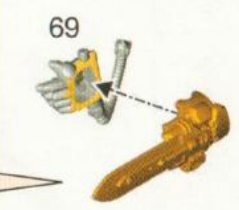
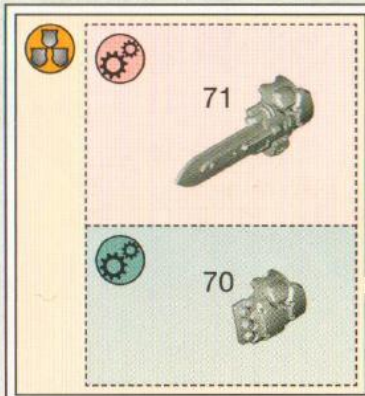
7 a



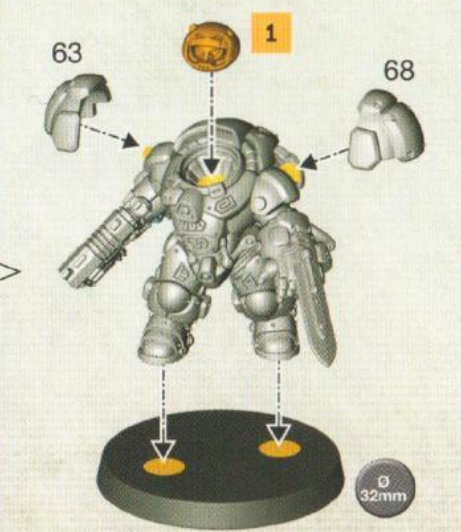

7 b



7 c



7 d



2-7



17,36,  
54,72,98



**ENG** More painting guides can be found on [citadelcolour.com](http://citadelcolour.com)  
**FRE** D'autres guides de peinture sont disponibles [citadelcolour.com](http://citadelcolour.com)  
**SPA** Encontrarás más guías de pintura en [citadelcolour.com](http://citadelcolour.com)  
**GER** Weitere Bemalanleitungen auf [citadelcolour.com](http://citadelcolour.com)  
**ITA** Puoi trovare altre guide alla pittura su [citadelcolour.com](http://citadelcolour.com)

**RUS** Дополнительные инструкции по покраске на сайте [citadelcolour.com](http://citadelcolour.com)

**日本語** [citadelcolour.com](http://citadelcolour.com) には他にも様々なペイントガイドが掲載されている

**中文** 更多涂装指南请至 [citadelcolour.com](http://citadelcolour.com)。

**CITADEL  
COLOUR**



**ENG** Used alongside the core rules found on warhammer40000.com, the essential rules below will get your new unit on the battlefield. For the full rules for this unit, see the Codex relevant to your army.

**FRE** Utilisées avec les règles de base de warhammer 40000.com, les règles essentielles ci-dessous vous permettront de jouer votre nouvelle unité sur le champ de bataille. Pour les règles complètes de cette unité, référez-vous au Codex correspondant à votre armée.

**SPA** Usadas junto a las reglas básicas que encontrarás en warhammer40000.com, las siguientes reglas esenciales pondrán tu nueva unidad en el campo de batalla. Para ver las reglas completas de esta unidad, consulta el Codex de tu ejército.

**GER** Wenn du die Regeln unten zusammen mit den Grundregeln auf warhammer40000.com verwendest, kannst du deine Einheit direkt auf das Schlachtfeld führen. Die vollständigen Regeln für diese Einheit findest du im entsprechenden Codex für deine Armee.

**ITA** Usate assieme alle regole base che puoi trovare su warhammer40000.com, le regole essenziali in basso ti aiuteranno a portare sul campo di battaglia la tua nuova unità. Per le regole complete di questa unità, consulta il Codex corrispondente alla tua armata.

**RUS** Указанные ниже базовые правила и основные правила с warhammer40000.com помогут вам привести новый отряд на поле битвы. В Кодексе, относящемся к вашей армии, есть полные правила для этого отряда.

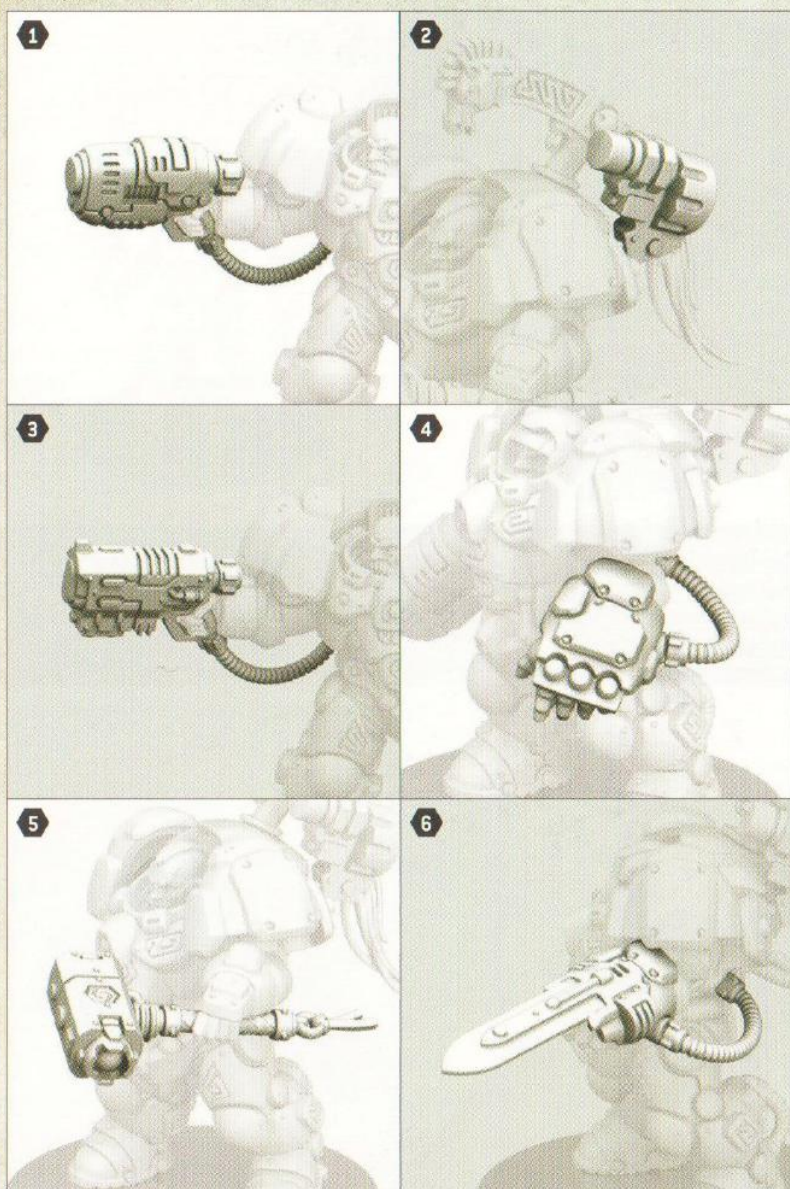
**日本語** warhammer40000.comに掲載されているコアルールとともに以下のユニット用基本ルールを使用することで、このユニットを戦場に配備することができます。このユニットの完全版ルールについては、このユニットが属するアーミーのコーデックスを参照してください。

**中文** 下方的基本规则需搭配 warhammer40000.com 上的《核心规则》使用，可助您将新单位部署到战场上。有关该单位的完整规则，请参见与您的军队相关的《圣典》。

## EINHYR HEARTHGUARD

ÂTREGARDE EINHYR | GUARDAMORADAS EINHYR | EINHYR-FLAMMENWÄCHTER | EINHYR GUARDIE DEL FOCOLARE  
ЭЙН Ж ГОРНА | АЙНХИЛ·ХАРСГАРД | 断角炉卫

Hearthguard	5"	3+	3+	5	5	2	2	8	2+
Hesyr	5"	3+	3+	5	5	2	3	9	2+



1	24"	↑ 1	8	-4	2
2	18"	↑ D6	4	-1	1
3	18"	↑ 3	5	0	1
4	×	×	+3	-2	2
5	×	×	x2	-2	3
6	×	×	+1	-3	1



993201180032 R01



MADE IN THE UK

WARHAMMER.COM

Games Workshop Limited, Willow Road,  
Nottingham, NG7 2WS, UK

© Copyright Games Workshop Limited 2022.

