



Free Downloads of Build Instructions,
Assembly Booklets & How To Guides

BuildInstructions.com

WARHAMMER
40,000

KILL TEAM

**RECRUIT EDITION
STARTER SET**

SKIRMISH COMBAT IN THE 41ST MILLENNIUM



A



B



C




Ø 25mm

x13

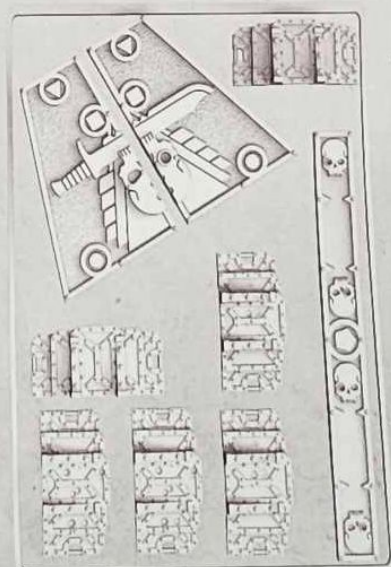
Ø 32mm

x10

D



E



ENG BEFORE ASSEMBLING YOUR MINIATURES, PLEASE READ THROUGH THE INSTRUCTIONS IN THIS BOOKLET CAREFULLY. A pair of plastic cutters is required to remove the plastic components in this kit from their frame. We advise using a mouldline scraping tool to clean up the parts. To assemble your model you will need plastic glue. Games Workshop sells Citadel Fine Detail Cutters, Citadel Mouldline Remover and Citadel Plastic Glue, but does not recommend these products for use by children under the age of 16 without adult supervision.

FRE AVANT D'ASSEMBLER VOS FIGURINES, VEUILLEZ LIRE ATTENTIVEMENT LES INSTRUCTIONS DE CE LIVRET. Une pince coupante est requise pour détacher chaque élément de sa grappe. Nous vous recommandons l'utilisation d'un grattoir pour ébarber les éléments. Pour l'assemblage, vous aurez également besoin de colle plastique. Games Workshop commercialise les Pinces de Précision Citadel, l'Ébarboir Citadel et la Colle Plastique Citadel, mais n'en recommande pas l'utilisation pour des enfants de moins de 16 ans sans la supervision d'un adulte.

ESP POR FAVOR, LEE CUIDADOSAMENTE ESTE LIBRETO DE INSTRUCCIONES ANTES DE EMPEZAR A MONTAR LAS MINIATURAS. Te harán falta unas tenazas para plástico a fin de separar las piezas de la matriz. También aconsejamos una herramienta para rebabas a fin de limpiar cada pieza. Para montar la miniatura necesitarás pegamento para plástico. Games Workshop vende Tenazas Citadel, Herramientas para rebabas Citadel y Pegamento para plástico Citadel, pero no recomienda estos productos a menores de 16 años sin la supervisión de un adulto.

GER VOR DEM ZUSAMMENBAU DER MINIATUREN BITTE DIE ANWEISUNGEN IN DIESER ANLEITUNG AUFMERKSAM DURCHLESEN. Du benötigst einen

Kunststoffseitenschneider, um die Kunststoffbauteile aus dem Gussrahmen herauszutrennen, und Kunststoffleber, um die Miniatur zusammenzubauen. Außerdem empfehlen wir, die Bauteile vorher mit einem Gussgratentferner zu säubern. Games Workshop bietet Präzisions-Kunststoffseitenschneider von Citadel sowie Citadel-Kunststoffleber an, empfiehlt aber, dass Kinder unter 16 Jahren diese nur unter Aufsicht eines Erwachsenen benutzen.

ITA PRIMA DI ASSEMBLARE LE TUE MINIATURE LEGGI ATTENTAMENTE TUTTE LE ISTRUZIONI DI QUESTO LIBRETTO. Sono necessarie un paio di tronchesine per plastica per staccare i componenti dai loro sprue. Consigliamo di usare un attrezzo apposito per pulire i componenti. Per assemblare il modello avrai bisogno di colla per plastica. Games Workshop vende Tronchesine di precisione Citadel, Attrezzo per ripulire Citadel e Colla per plastica Citadel, ma non consiglia questi prodotti ad un pubblico minore di 16 anni senza la supervisione di un adulto.

CHN 本キット内のフレームからプラスチックパーツを切り離すためには、ニッパーが必要です。パーツのモールドを平らにするには、専用ツールの使用をお勧めいたします。本キットの組み立てには、プラ用接着剤が必要です。ゲームズワークショップはシタデル・ニッパー、プラ用接着剤、シタデル・モールドラインリムーバーを販売しておりますが、16歳以下の子供が大人の監督なしにこれらの道具を使用されることをお勧めしません。

JPN 你需要一把模型剪将塑料部件从板件上剪下来。我们建议使用分模线刮刀来处理零件。组装时你还需要用到模型胶水。你可以从 Games Workshop 处购买到 Citadel Fine Detail Cutter 模型剪、Citadel Mouldline Remover 分模线刮刀和 Citadel Plastic Glue 模型胶。但 16 岁以下儿童不得在没有成年人监护的情况下使用这些产品。

EXPLANATION OF SYMBOLS | EXPLICATION DES SYMBOLES | EXPLICACIÓN DE SÍMBOLOS | ERLÄUTERUNG DER SYMBOLE | LEGENDA DEI SIMBOLI | アイコン解説 | 符号说明

- !** • Special instruction - Please read
 - Instructions spéciales - Lire attentivement
 - Instrucción especial - Por favor, léela
 - Besondere Anweisung - Bitte lesen
 - Istruzioni speciali - Leggi attentamente
 - 特記事項 - 必ずお読みください
 - 特殊说明 - 一请详阅
- ⚙️** • Variant assembly
 - Variante d'assemblage
 - Variante de montaje
 - Bauvariante
 - Assemblaggio alternativo
 - 組み立てバリエーション
 - 多种组装方式
- 2** • Repeat process
 - Répéter l'étape
 - Repetir pasos
 - Vorgang wiederholen
 - Ripeti il processo
 - 同じ作業を繰り返すこと
 - 重复步骤
- 👤** • Choice of parts
 - Choix d'éléments
 - Modelos de componentes
 - Auswahl an Teilen
 - Scelta di componenti
 - パーツの選択
 - 选择部件

BUILD VARIANTS | VARIANTES D'ASSEMBLAGE | VARIANTES DE MONTAJE | BAUVARIANTEN | VARIANTI D'ASSEMBLAGGIO | バリエーション | 变体版

- !** • Assemblies for build variants are colour coded.
 - Les assemblages de variantes ont un code couleur.
 - Las instrucciones para montajes alternativos se indican con un color diferente.
 - Optionen für Bauvarianten sind farblich markiert.
- Le diverse varianti d'assemblaggio sono divise per colore.
 - バリエーション違いの組み立ては色分けされている。
 - 变体版拼装部件有颜色区分。



CITADEL COLOUR





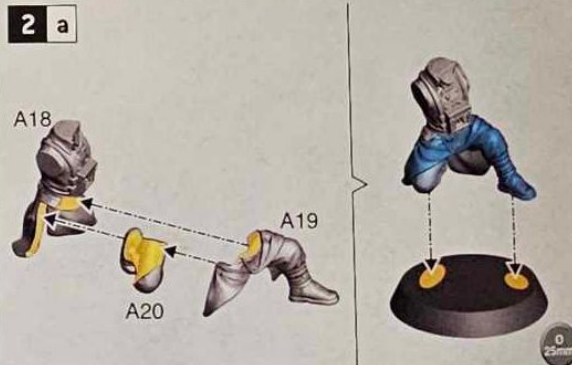
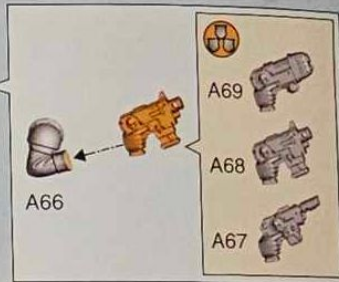
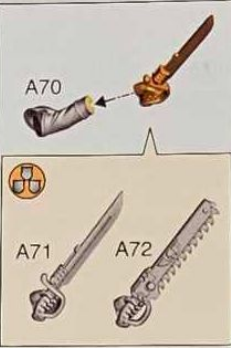
Sergeant Veteran
Vétéran Sergent
Veterano Sargento
Unteroffizier-Veteran
Veterano Sergente
サージェント・ベテラン
军士老兵



Confidant Veteran
Vétéran Bras Droit
Veterano Sólido
Vertrauter-Veteran
Veterano Consigliere
コンフィデント・ベテラン
亲信老兵



Trooper Veteran
Vétéran Fantassin
Veterano Soldado
Soldat-Veteran
Veterano Soldato
トルーパー・ベテラン
列兵老兵



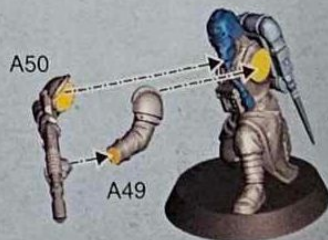
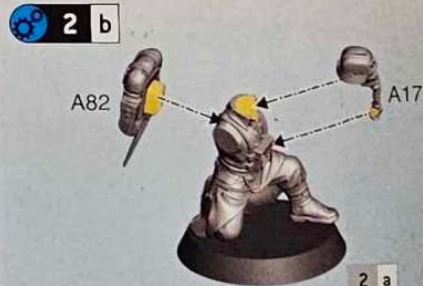
Trooper Veteran
Vétéran Fantassin
Veterano Soldado
Soldat-Veteran
Veterano Soldato
トルーパー・ベテラン
列兵老兵



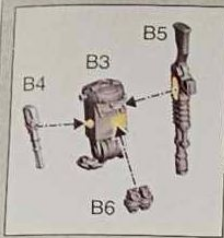
Demolition Veteran
Vétéran Démolition
Veterano de Demoliciones
Sprengstoffspezialist-Veteran
Veterano Demolitore
デモリション・ベテラン
爆破兵老兵



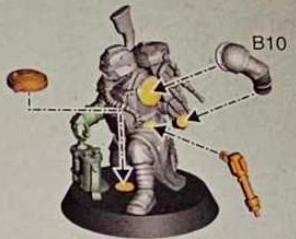
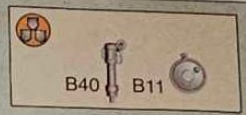
Sniper Veteran
Vétéran Sniper
Veterano Francotirador
Scharfschütze-Veteran
Veterano Cecchino
スナイパー・ベテラン
狙撃手老兵



2 c



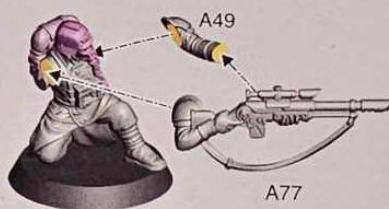
2 a



2 d



2 a



A77

3 a



A23



Ø 25mm

3 b



3 c-d



Spotter Veteran
Vétéran Spotter
Veterano Djeador
Beobachter-Veteran
Veterano Avvistatore
スポッター・ベテラン
观察员老兵

Medic Veteran
Vétéran Médic
Veterano Médico
Sanitäter-Veteran
Veterano Medico
メディック・ベテラン
医务兵老兵

3 b



3 a



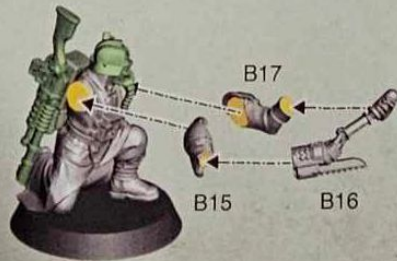
A63

A64 A65

3 c



3 a



B15

B16

3 d




B18

B19

B20

Ø 25mm

4 a



4 b



Trooper Veteran
 Vétéran Fantassin
 Veterano Soldado
 Soldat-Veteran
 Veterano Soldato
 トルーパー・ベテラン
 列兵老兵

4 c




Gunner Veteran
 Vétéran Mitrailleur
 Veterano Tirador
 Waffenspezialist-Veteran
 Veterano Artigliere
 ガンナー・ベテラン
 炮手老兵

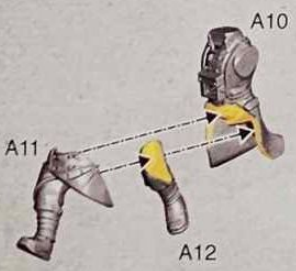
4 b



4 c



5 a



5 b



Trooper Veteran
 Vétéran Fantassin
 Veterano Soldado
 Soldat-Veteran
 Veterano Soldato
 トルーパー・ベテラン
 列兵老兵

5 c

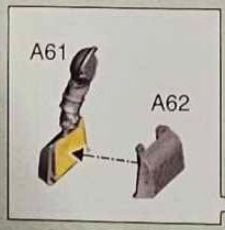


Medic Veteran
 Vétéran Médic
 Veterano Médico
 Sanitäter-Veteran
 Veterano Medico
 メディック・ベテラン
 医務兵老兵

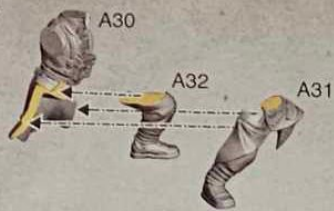
5 b



5 c



6 a



6 b



Trooper Veteran
Vétéran Fantassin
Veterano Soldado
Soldat-Veteran
Veterano Soldato
トルーパー・ベテラン
列兵老兵

6 c




Gunner Veteran
Vétéran Mitrailleur
Veterano Tirador
Waffenspezialist-Veteran
Veterano Artigliere
ガンナー・ベテラン
砲手老兵

6 d



Comms Veteran
Vétéran Radio
Veterano de Comunicaciones
Funker-Veteran
Veterano Comunicazioni
コムズ・ベテラン
通讯兵老兵

6 b

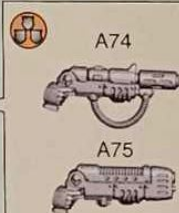


6 a

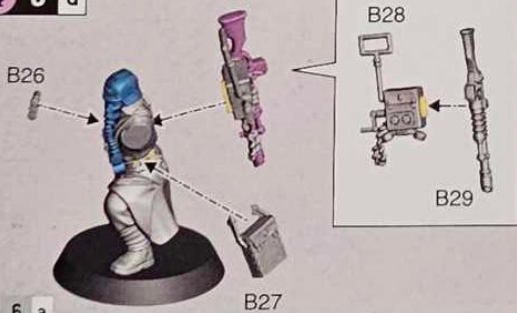
6 c



6 a



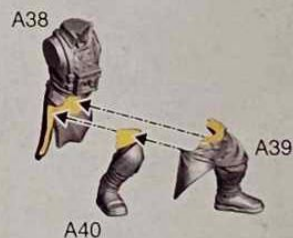
6 d



6 a



7 a



A40

7 b



7 a

7 c



Trooper Veteran
Vétéran Fantassin
Veterano Soldado
Soldat-Veteran
Veterano Soldato
トルーパー・ベテラン
列兵老兵

7 d



Gunner Veteran
Vétéran Mitrailleur
Veterano Tirador
Waffenspezialist-Veteran
Veterano Artigliere
ガンナー・ベテラン
砲手老兵

7 e



Zealot Veteran
Vétéran Zélate
Veterano Fanático
Zelot-Veteran
Veterano Fanático
ジエロット・ベテラン
狂战士老兵

7 c



7 b

7 d



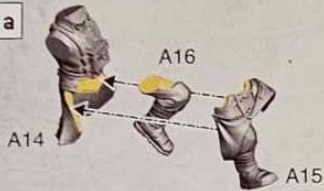
7 b

7 e



7 b

8 a



25mm

8 b



Trooper Veteran
Vétéran Fantassin
Veterano Soldado
Soldat-Veteran
Veterano Soldato
トルーパー・ベテラン
列兵老兵

8 c



Gunner Veteran
Vétéran Mitrailleur
Veterano Tirador
Waffenspezialist-Veteran
Veterano Artigliere
ガンナー・ベテラン
砲手老兵

8 d



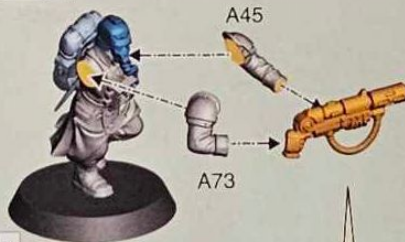
Bruiser Veteran
Vétéran Malabar
Veterano Matón
Nahkämpfer-Veteran
Veterano Picchiatore
ブルーザー・ベテラン
格闘兵老兵

8 b



8 a

8 c



8 a

A74



A75

8 d



8 a

9 a



25mm

9 b-c



Trooper Veteran
Vétéran Fantassin
Veterano Soldado
Soldat-Veteran
Veterano Soldato
トルーパー・ベテラン
列兵老兵

9 d



Hardened Veteran
Vétéran Endurci
Veterano Fogueado
Abgehärteter Veteran
Veterano Temprato
ハーデンド・ベテラン
軍士老兵

9 b



9 a

9 c



9 b

9 d

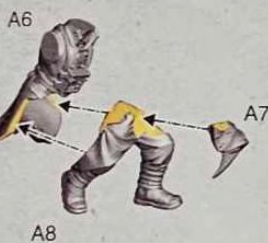


9 a



10

Trooper Veteran
Vétéran Fantassin
Veterano Soldado
Soldat-Veteran
Veterano Soldato
トルーパー・ベテラン
列兵老兵



11

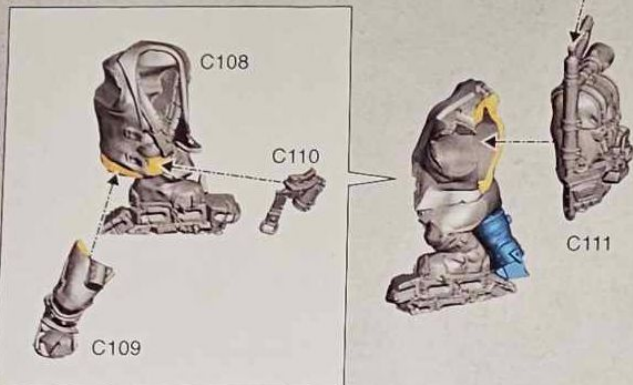
- B38 x2
- B39
- A91 x5
- A92 x2
- A93 x2
- A94 x6
- A95 x6
- A96 x3
- A97 x3
- A98 x2
- A99 x2
- A101
- A102
- A103
- A104



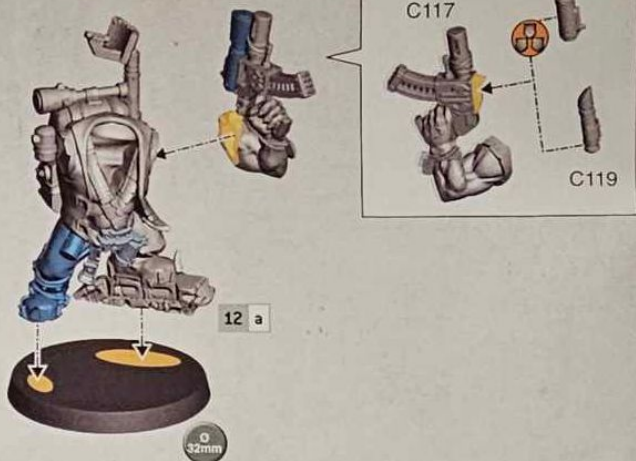
1-10



12 a



12 b



12 c




Kommando Nob
Nob Kommando
Noble Komando
Kommandoboss
Zabotatore Nob
コマンドノブ
特种兵强盗人

12 d



Kommando Nob
Nob Kommando
Noble Komando
Kommandoboss
Zabotatore Nob
コマンドノブ
特种兵强盗人

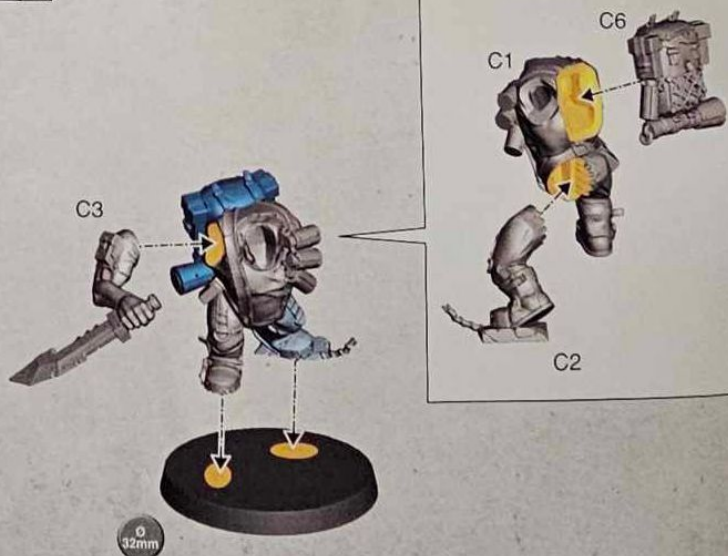
12 c



12 d



13 a



13 b



Kommando Boy
Boy Kommando
Komando
Kommandogit
Zabotatore Ragazzo
コマンドボウイ
特种兵小子

13 c



Kommando Slasha Boy
Tranch'boy Kommando
Rajador Komando
Kommando-Schiltza
Zabotatore Zquarziatore
コマンド・スラッシャボウイ
特种兵劈砍小子

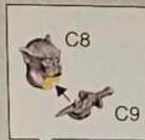
13 b



C11

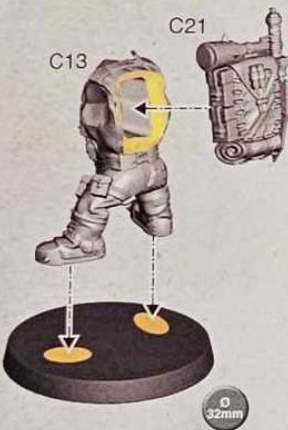
13 a

13 c



13 a

14 a



32mm

14 b



Kommando Boy
Boy Kommando
Komando
Kommandogit
Zabotatore Ragazzo
コマンドボウイ
特种兵小子

14 c



Kommando Rokkit Boy
Rokett'boy Kommando
Chiko kobete Komando Kommando-
Raket'ngit
Zabotatore Mizzilzita
コマンド・ロキットボウイ
特种兵火箭小子

14 b




14 a

14 c



14 a

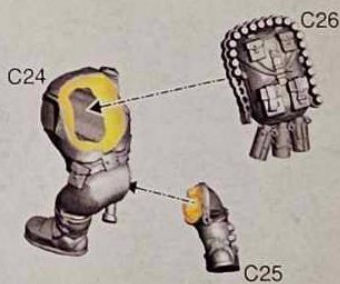
C15



C17

C16

15 a



C25

15 b



C36

32mm

15 c



Kommando Boy
Boy Kommando
Komando
Kommandogit
Zabotatore Ragazzo
コマンドボウイ
特种兵小子

15 d



Kommando Snipa Boy
Snip'boy Kommando
Frankotirador Komando
Kommando-Scharfschütz'ngit
Zabotatore Cokkino
コマンド・スナイバボウイ
特种兵狙击小子

15 c



15 b

C35

15 d



15 b



16 a



16 b



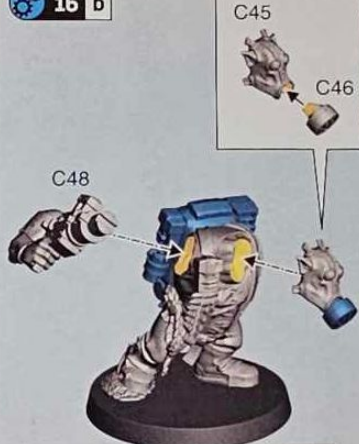
Kommando Boy
Boy Kommando
Komando
Kommandogit
Zabotatore Ragazzo
コマンドボウイ
特种兵小子

16 c



Kommando Comms Boy
Radio Boy Kommando
Teleko Komando
Kommando-Funka
Zabotatore Komunikatore
コマンド・コムズボウイ
特种兵通讯小子

16 b



16 a



16 c



16 a



17 a

Kommando Boy
Boy Kommando
Komando
Kommandogit
Zabotatore Ragazzo
コマンドボウイ
特种兵小子



17 b



17 a





18 b-c



Kommando Boy
Boy Kommando
Komando
Kommandogit
Zabotatore Ragazzo
コマンドボウイ
特种兵小子

18 d-e



Kommando Brecha Boy
Brèch'boy Kommando
Orkariete Komando
Kommando-Rammgit
Zabotatore Brecciatore
コマンド・ブリーチャボウイ
特种兵破防小子

18 b



18 a

18 c

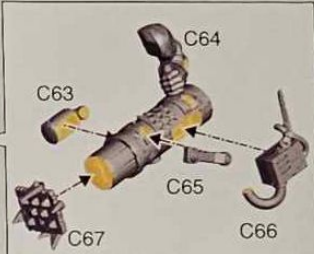


18 b

18 d



18 a



18 e



18 d

19 a



19 b



Kommando Boy
Boy Kommando
Komando
Kommandogit
Zabotatore Ragazzo
コマンドボウイ
特种兵小子

19 c-d



Kommando Burna Boy
Kram'boy Kommando
Achicharrador Komando
Kommando-Brenna
Zabotatore Bruciatorizta
コマンド・バーナボウイ
特种兵喷火小子

19 b



19 a



19 c



19 a

19 d



19 c



20 a



20 b



Kommando Boy
 Boy Kommando
 Komando
 Kommandogit
 Zabotatore Ragazzo
 コマンドボウイ
 特种兵小子

20 c



Kommando Dakka Boy
 Dakka Boy Kommando
 Zueltheadakka Komando
 Kommando-Dakkagit
 Zabotatore Zmitragliatore
 コマンド・ダッカボウイ
 特种兵小子

20 b

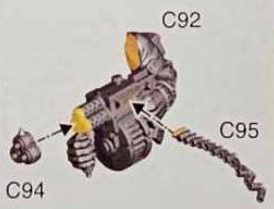


20 a

20 c



20 a



21 a

Kommando Boy
 Boy Kommando
 Komando
 Kommandogit
 Zabotatore Ragazzo
 コマンドボウイ
 特种兵小子



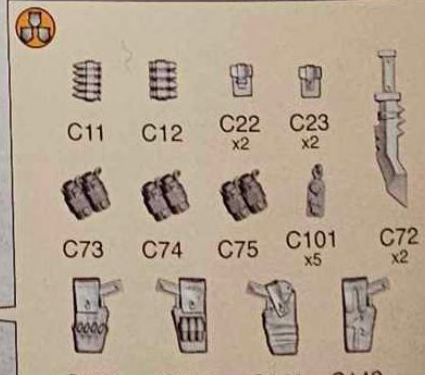
21 b



22 x10

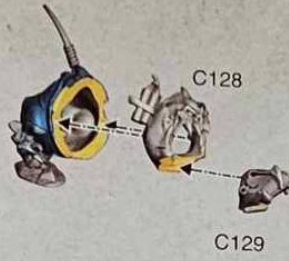


12 - 21



23

Bomb Squig
Squig-bomba
Garrapato bomba
Bummsquig
Squig Bomba
ボムスウィッグ
炸彈蟲跳



24

Kommando Grot
Grot Kommando
Kanijo Komando
Kommandogrot
Zabotatore Kakkola
コマンドグロット
特種兵地精

