



Free Downloads of Build Instructions,
Assembly Booklets & How To Guides

BuildInstructions.com

WARHAMMER
40,000

KILL TEAM

NOVITIATES

NOVICES | NOVICIAS | NOVIZINNEN | NOVIZIE

ノヴィシエイト | 见习修女



! READ THIS FIRST | À LIRE EN PRIORITÉ | BITTE BEACHTE | LEE ESTO PRIMERO | LEGGI PRIMA QUESTO
最初にお読みください。 | 请优先阅读

ENG BEFORE ASSEMBLING YOUR MINIATURES, PLEASE READ THROUGH THE INSTRUCTIONS IN THIS BOOKLET CAREFULLY. A pair of plastic cutters is required to remove the plastic components in this kit from their frame. We advise using a mouldline scraping tool to clean up the parts. To assemble your model you will need plastic glue. Games Workshop sells Citadel Fine Detail Cutters, Citadel Mouldline Remover and Citadel Plastic Glue, but does not recommend these products for use by children under the age of 16 without adult supervision.

FRE AVANT D'ASSEMBLER VOS FIGURINES, VEUILLEZ LIRE ATTENTIVEMENT LES INSTRUCTIONS DE CE LIVRET. Une pince coupante est requise pour détacher chaque élément de sa grappe. Nous vous recommandons l'utilisation d'un grattoir pour ébarber les éléments. Pour l'assemblage, vous aurez également besoin de colle plastique. Games Workshop commercialise les Pinces de Précision Citadel, l'Ébarboir Citadel et la Colle Plastique Citadel, mais n'en recommande pas l'utilisation pour des enfants de moins de 16 ans sans la supervision d'un adulte.

ESP POR FAVOR, LEE CUIDADOSAMENTE ESTE LIBRETO DE INSTRUCCIONES ANTES DE EMPEZAR A MONTAR LAS MINIATURAS. Te harán falta unas tenazas para plástico a fin de separar las piezas de la matriz. También aconsejamos una herramienta para rebabas a fin de limpiar cada pieza. Para montar la miniatura necesitarás pegamento para plástico. Games Workshop vende Tenazas Citadel, Herramientas para rebabas Citadel y Pegamento para plástico Citadel, pero no recomienda estos productos a menores de 16 años sin la supervisión de un adulto.

GER VOR DEM ZUSAMMENBAU DER MINIATUREN BITTE DIE ANWEISUNGEN IN DIESER ANLEITUNG AUFMERKSAM DURCHLESEN. Du benötigst einen Kunststoffseitenschneider, um die Kunststoffbauteile aus dem Gussrahmen herauszutrennen, und Kunststoffkleber, um die Miniatur zusammenzubauen. Außerdem empfehlen wir, die Bauteile vorher mit einem Gussgratentferner zu säubern. Games Workshop bietet Präzisions-Kunststoffseitenschneider von Citadel sowie Citadel-Kunststoffkleber an, empfiehlt aber, dass Kinder unter 16 Jahren diese nur unter Aufsicht eines Erwachsenen benutzen.

ITA PRIMA DI ASSEMBLARE LE TUE MINIATURE LEGGI ATTENTAMENTE TUTTE LE ISTRUZIONI DI QUESTO LIBRETTO. Sono necessarie un paio di tronchesine per plastica per staccare i componenti dai loro sprue. Consigliamo di usare un attrezzo apposito per pulire i componenti. Per assemblare il modello avrai bisogno di colla per plastica. Games Workshop vende Tronchesine di precisione Citadel, Attrezzo per ripulire Citadel e Colla per plastica Citadel, ma non consiglia questi prodotti ad un pubblico minore di 16 anni senza la supervisione di un adulto.

日本語 本キット内のフレームからプラスチックパーツを切り離すためには、ニッパーが必要です。パーツのモールドを平らにするには、専用ツールの使用をお勧めいたします。本キットの組み立てには、プラ用接着剤が必要です。ゲームワークショップはシタデル・ニッパー、プラ用接着剤、シタデル・モールドラインリムーバーを販売しておりますが、16歳以下の子供が大人の監督なしにこれらの道具を使用されることをお勧めしません。

中文 你需要一把模型剪将塑料部件从板件上剪下来。我们建议使用分模线刮刀来处理零件。组装时你还需要用到模型胶水。你可以从 Games Workshop 处购买到 Citadel Fine Detail Cutter 模型剪、Citadel Mouldline Remover 分模线刮刀和 Citadel Plastic Glue 模型胶，但 16 岁以下儿童不得在没有成年人监护的情况下使用这些产品。

EXPLANATION OF SYMBOLS | EXPLICATION DES SYMBOLES | EXPLICACIÓN DE SÍMBOLOS ERLÄUTERUNG DER SYMBOLE | LEGENDA DEI SIMBOLI | アイコン解説 | 符号说明


- !**
- Special instruction - Please read
 - Instructions spéciales - Lire attentivement
 - Instrucción especial: Por favor, léela
 - Besondere Anweisung - Bitte lesen
 - Istruzioni speciali - Leggi attentamente
 - 特記事項 - 必ずお読みください
 - 特殊说明 - 请详阅

- ⚙️**
- Variant assembly
 - Variante d'assemblage
 - Variante de montage
 - Bauvariante
 - Assemblaggio alternativo
 - 組み立てバリエーション
 - 多种组装方式

- 📦**
- Choice of parts
 - Choix d'éléments
 - Modelos de componentes
 - Auswahl an Teilen
 - Scelta di componenti
 - パーツの選択
 - 选择部件

- 🔍**
- Dry fit stage before gluing
 - Tester avant de coller
 - Comprobar el encaje antes de pegar

- ✅**
- Stage complete
 - Étape terminée



BUILD VARIANTS | VARIANTES D'ASSEMBLAGE | VARIANTES DE MONTAJE | BAUVARIANTEN
 VARIANTI D'ASSEMBLAGGIO | バリエーション | 变体版



- Assemblies for build variants are colour coded.
- Les assemblages de variantes ont un code couleur.
- Las instrucciones para montajes alternativos se indican con un color diferente.
- Optionen für Bauvarianten sind farblich markiert.
- Le diverse varianti d'assemblaggio sono divise per colore.
- バリエーション違いの組み立ては色分けされている。
- 变体版拼装部件有颜色区分。



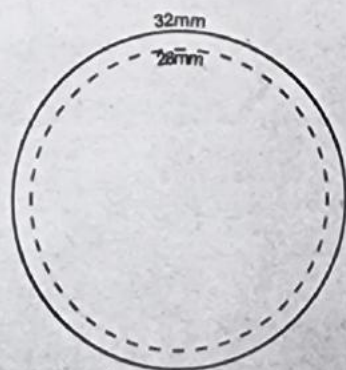
USE CORRECT BASES | UTILISEZ LES SOCLE APPROPRIÉS | USA LAS PEANAS CORRECTAS
 BASEGRÖSSEN BEACHTEN | USA LE BASETTE CORRETTE | 適切なベースサイズ | 使用正确的底座

- Your models are supplied with different-sized bases. Use the diagram on the right to help you to determine which is the correct base for the model you are building.
- Vos figurines sont fournies avec des socles de tailles variées. Utilisez le diagramme ci-contre pour vous aider à déterminer quel est le socle adapté à la figurine que vous assemblez.
- Tus miniaturas se suministran con peanas de diferentes tamaños. Usa el diagrama a la derecha para ayudarte a determinar cuál es la peana correcta para la miniatura que estás montando.
- Für jede Miniatur ist eine bestimmte Basegröße vorgesehen. Mit dem Diagramm rechts kannst

du bestimmen, welches Base zu dem Modell gehört, das du gerade zusammenbaust.

- I tuoi modelli sono forniti con basette di dimensioni differenti. Usa l'immagine a destra per aiutarti a determinare qual è la basetta corretta per il modello che stai assemblando.
- ミニチュアにはそれぞれ異なる大きさのベースが付属している。右の図を参考に、組み立て中のミニチュアに対応した適切なベースを使用すること。
- 我们为模型提供了不同尺寸的底座。请使用右侧的图示协助您判断哪种尺寸的底座适合您正在组装的模型。

1:1



1 a



1 b

Novitiate Superior
 Novice Supérieure
 Novicia Superior
 Priorisnovizin
 Novizia Superiora
 ノヴィシエイト・スペリオール
 見習隊長




1 c

Novitiate Superior
 Novice Supérieure
 Novicia Superior
 Priorisnovizin
 Novizia Superiora
 ノヴィシエイト・スペリオール
 見習隊長



1 b



1 c



2 a



Ø 28mm

2 b



2 c



2 d



Novitiate Militant • Novice Militante • Novicia Militante • Militarismovizin
Novizia Militant • ノヴィシエイト・ミリタント • 見習武装者

Novitiate Penitent • Novice Pénitente
Novicia Penitente • BÜßernovizin • Novizia Penitente
ノヴィシエイト・ペニテント • 見習贖罪者

2 b



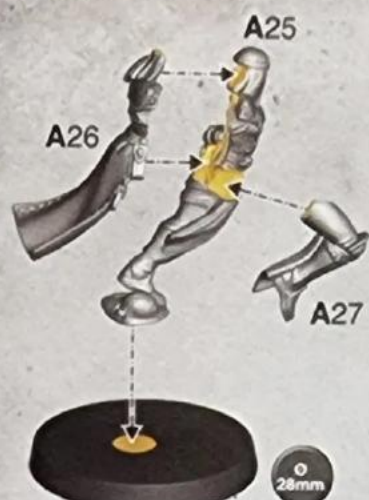
2 c



2 d



3 a



3 b



3 c



3 d



Novitiate Militant • Novice Militante
 Novicia Militante • Militarismovizin
 Novizia Militant
 ノヴィシエイト・ミリタント
 见习武装者

Novitiate Hospitaller
 Novice Hospitalière
 Novicia Hospitalaria
 Hospitalismovizin
 Novizia Hospitaller
 ノヴィシエイト・ホスピタラー
 见习医疗官

3 b



3 c



3 d



4 a



4 b



4 c



4 a




4 b



Novitiate Militant • Novice Militante • Novicia Militante
 Militarismovizin • Novizia Militant
 ノヴィシエイト・ミリタント・見習武装者

Novitiate Reliquarius
 Novice Reliquarius
 Novicia Relicaria
 Reliquariusnovizin
 Novizia Reliquarius
 ノヴィシエイト・レリカリウス
 見習掌圣者

4 c



4 a



5 a



Ø 28mm

5 b



5 c



5 d



Novitiate Exactor • Novice Exactor
Novicia Exactora • Exactornovizin
Novizia Exactor
ノヴィシエイト・エクザクター
見習征收者

Novitiate Militant • Novice Militante • Novicia Militante • Militarismovizin
Novizia Militant • ノヴィシエイト・ミリタント • 見習武装者

5 b



5 c



5 d



6 a



28mm

6 b



6 c



6 d



Novitiate Preceptor • Novice Preceptor
 Novicia Preceptora • Praeceptornovizin
 Novizia Preceptor
 ノヴィシエイト・プレセプター
 见习训导者

Novitiate Militant • Novice Militante • Novicia Militante • Militarismovizin
 Novizia Militant • ノヴィシエイト・ミリタント • 见习武装者

6 b



6 c



6 d



7 a



7 b



7 c



7 d



Novitiate Dialogus • Novice Dialogus
 Novicia Dialogante • Dialogusnovizin
 Novizia Dialogus
 ノヴィシエイト・ダイアロガス
 见习书记官

Novitiate Militant • Novice Militante • Novicia Militante • Militarismovizin
 Novizia Militant • ノヴィシエイト・ミリタント • 见习武装者

7 b



7 c



7 d



8 a



29mm

8 b



Novitiate Militant • Novice Militante • Novicia Militante • Militarisnovizin
Novizia Militant • ノヴィシエイト・ミリタント • 見習武装者

8 c



8 d



Novitiate Duellist • Novice Duelliste
Novicia Duellista • Duellantennovizin
Novizia Duellista
ノヴィシエイト・デュエリスト
見習決斗者

8 b



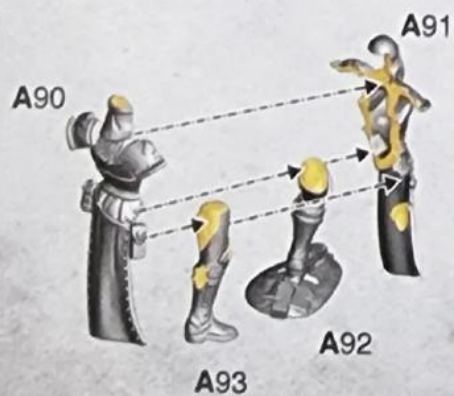
8 c



8 d



9 a



9 b



9 c



9 d



9 e



Novitiate Militant • Novice Militante • Novicia Militante
Militarisnovizin • Novizia Militant
ノヴィシエイト・ミリタント • 见习武装者

Novitiate Purgatus
Novice Purgatus
Novicia Purgatus
Purgatusnovizin
Novizia Purgatus
ノヴィシエイト・パーゲイトゥス
见习浄化者

Novitiate Condemnor
Novice Condemnor
Novicia Condenadora
Condemnornovizin
Novizia Condemnor
ノヴィシエイト・コンデムナー
见习降罪者

9 b

A94



9 c



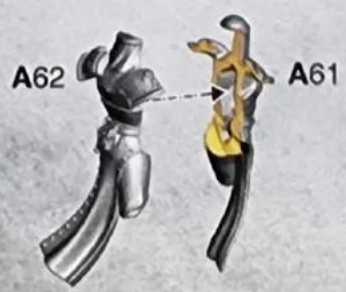
9 d



9 e



10 a



28mm

10 b



Novitiate Militant • Novice Militante
Novicia Militante • Militarisanovizin
Novizia Militant • ノヴィシエイト・ミリタント
见习武装者



Novitiate Reliquarius • Novice Reliquarius
Novicia Relicaria • Reliquariusnovizin
Novizia Reliquarius
ノヴィシエイト・レリカリウス
见习掌圣者



Novitiate Pronatus • Novice Pronatus
Novicia Pronatus • Pronatusnovizin
Novizia Pronatus
ノヴィシエイト・プロナトゥス
见习维控者

10 c

Novitiate Militant
Novice Militante
Novicia Militante
Militarisnovizin
Novizia Militant
ノヴィシエイト・ミリタント
见习武装者



10 d

Novitiate Purgatus
Novice Purgatus
Novicia Purgatus
Purgatusnovizin
Novizia Purgatus
ノヴィシエイト・パーゲイトゥス
见习净化者



10 b



10 c



10 d



993201081117



warhammer.com

Games Workshop Limited, Willow Road,
Nottingham, NG7 2WS, UK

© Copyright Games Workshop Limited 2022.

