



Free Downloads of Build Instructions,
Assembly Booklets & How To Guides

BuildInstructions.com

WARHAMMER
40,000
KILL TEAM



FELGOR RAVAGERS

RAVAGEURS AFFREGORS | EXPOLIAGORES IMPÍOS | FINSTERGOR-VERWÜSTER
MALOGOR PREDONI | フェルゴウル・ラヴェイジャー | 悪角兽掠夺者

! READ THIS FIRST | À LIRE EN PRIORITÉ | BITTE BEACHTE | LEE ESTO PRIMERO | LEGGI PRIMA QUESTO
最初にお読みください | 请优先阅读

ENG BEFORE ASSEMBLING YOUR MINIATURES, PLEASE READ THROUGH THE INSTRUCTIONS IN THIS BOOKLET CAREFULLY. A pair of plastic cutters is required to remove the plastic components in this kit from their frame. We advise using a mouldline scraping tool to clean up the parts. To assemble your model you will need plastic glue. Games Workshop sells Citadel Fine Detail Cutters, Citadel Mouldline Remover and Citadel Plastic Glue, but does not recommend these products for use by children under the age of 16 without adult supervision.

FRE AVANT D'ASSEMBLER VOS FIGURINES, VEUILLEZ LIRE ATTENTIVEMENT LES INSTRUCTIONS DE CE LIVRET. Une pince coupante est requise pour détacher chaque élément de sa grappe. Nous vous recommandons l'utilisation d'un grattoir pour ébarber les éléments. Pour l'assemblage, vous aurez également besoin de colle plastique. Games Workshop commercialise les Pinces de Précision Citadel, l'Ébarboir Citadel et la Colle Plastique Citadel, mais n'en recommande pas l'utilisation pour des enfants de moins de 16 ans sans la supervision d'un adulte.

SPA POR FAVOR, LEE CUIDADOSAMENTE ESTE LIBRETO DE INSTRUCCIONES ANTES DE EMPEZAR A MONTAR LAS MINIATURAS. Te harán falta unas tenazas para plástico a fin de separar las piezas de la matriz. También aconsejamos una herramienta para rebabas a fin de limpiar cada pieza. Para montar la miniatura necesitarás pegamento para plástico. Games Workshop vende Tenazas Citadel, Herramientas para rebabas Citadel y Pegamento para plástico Citadel, pero no recomienda estos productos a menores de 16 años sin la supervisión de un adulto.

GER VOR DEM ZUSAMMENBAU DER MINIATUREN BITTE DIE ANWEISUNGEN IN DIESER ANLEITUNG AUFMERKSAM DURCHLESEN. Du benötigst einen Kunststoffseitenschneider, um die Kunststoffbauteile aus dem Gussrahmen herauszutrennen, und Kunststoffkleber, um die Miniatur zusammenzubauen. Außerdem empfehlen wir, die Bauteile vorher mit einem Gussgratentferner zu säubern. Games Workshop bietet Präzisions-Kunststoffseitenschneider von Citadel sowie Citadel-Kunststoffkleber an, empfiehlt aber, dass Kinder unter 16 Jahren diese nur unter Aufsicht eines Erwachsenen benutzen.

ITA PRIMA DI ASSEMBLARE LE TUE MINIATURE LEGGI ATTENTAMENTE TUTTE LE ISTRUZIONI DI QUESTO LIBRETTO. Sono necessarie un paio di tronchesine per plastica per staccare i componenti dai loro sprue. Consigliamo di usare un attrezzo apposito per pulire i componenti. Per assemblare il modello avrai bisogno di colla per plastica. Games Workshop vende Tronchesine di precisione Citadel, Attrezzo per ripulire Citadel e Colla per plastica Citadel, ma non consiglia questi prodotti ad un pubblico minore di 16 anni senza la supervisione di un adulto.

日本語 本キット内のフレームからプラスチックパーツを切り離すためには、ニッパーが必要です。パーツのモールドを平らにするには、専用ツールのお勧めいたします。本キットの組み立てには、プラ用接着剤が必要です。ゲームワークショップはシタデル・ニッパー、ブラスチック・サイドカッター、シタデル・プラチック・グリューを販売しておりますが、16歳以下の子供が大人の監督なしにこれらの道具を使用する



- Special instruction - take care
- Instruction spéciale - faites attention
- Instrucciones especiales - presta atención
- Besondere Anweisung - bitte beachten
- Istruzioni speciali: prestare attenzione
- 特記事項 - 要注意
- 特别说明 - 小心



- Variant assembly
- Variante d'assemblage
- Variante de montaje
- Bauvariante
- Assemblaggio alternativo
- 組み立てバリエーション
- 多种组装方式



- Choice of parts
- Choix d'éléments
- Modelos de componentes
- Auswahl an Teilen
- Scelta di componenti
- パーツの選択
- 选择部件



- Build this many
- Assembler cette quantité
- Monta esta cantidad
- Angegebene Anzahl bauen
- Assembla il numero indicato
- この数だけ組み立てること
- 重复步骤

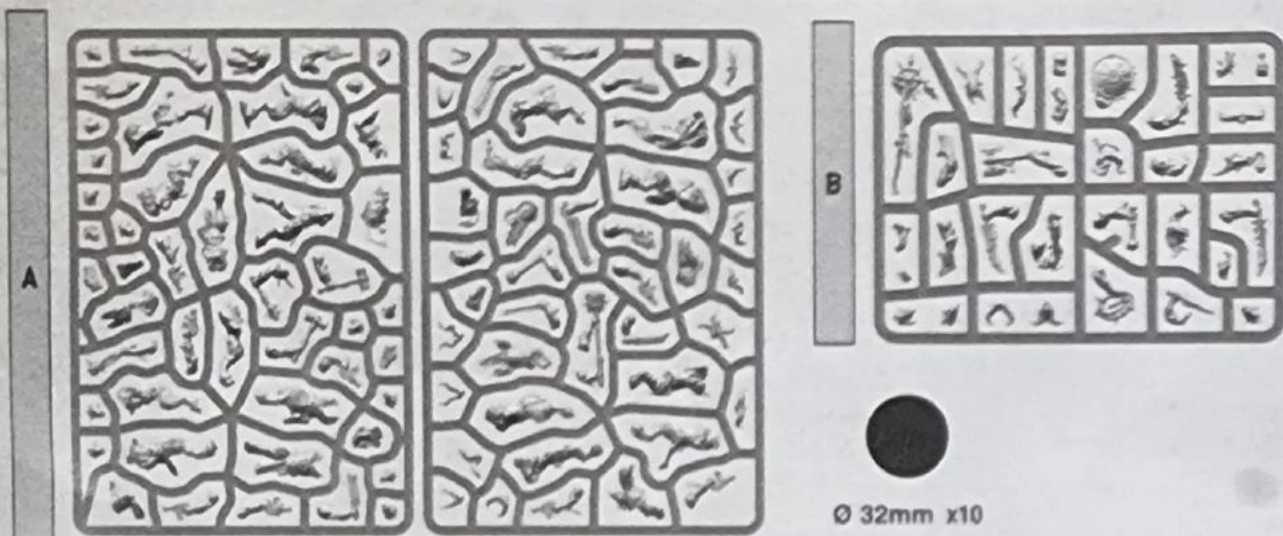


- Build the number required, up to the limit shown
- Assembler le nombre requis, jusqu'à la limite indiquée
- Monta la cantidad requerida, hasta el límite mostrado
- Bau die benötigte Anzahl, bis zum angegebenen Limit
- Assembla il numero richiesto, fino al limite indicato
- 示されている上限を超えないように、必要数を組み立てること
- 按要求数量组装直至上限



- Stage complete
- Étape terminée
- Paso completado
- Schritt abgeschlossen
- Fase completa
- このステージの完成
- 完成

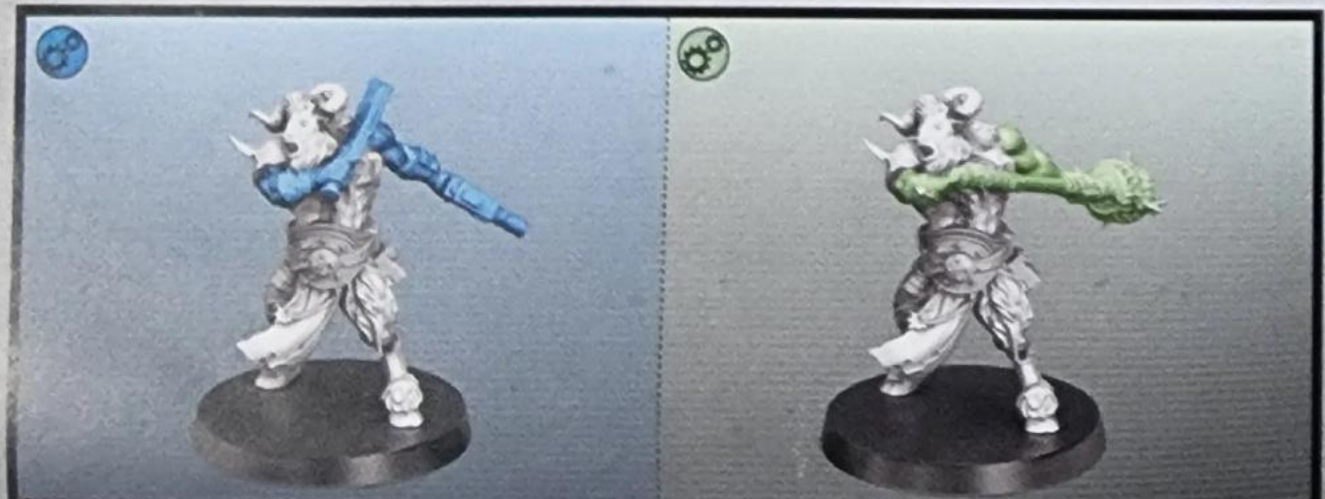
CONTENTS | CONTENU | CONTENIDO | INHALT | CONTENUTO | コンテンツ | 内含板件



BUILD VARIANTS | VARIANTES D'ASSEMBLAGE | VARIANTES DE MONTAJE | BAUVARIANTEN
VARIANTI D'ASSEMBLAGGIO | バリエーション | 変体版



- Assemblies for build variants are colour coded. Please choose and build according to the relevant Kill Team Operative list.
- Les variantes d'assemblage sont identifiées par couleurs. Veuillez les choisir et les assembler en fonction de la liste d'agents de votre kill team.
- Las opciones de montaje están codificadas por colores. Por favor, elige y monta de acuerdo con la lista de agentes del Comando correspondiente.
- Bauabschnitte für Varianten sind farblich hervorgehoben. Wähle und baue Varianten entsprechend der jeweiligen Kill-Team-Kämpferliste.
- Gli assemblaggi per le varianti hanno colori differenti. Scegli e assembli a seconda della relativa lista degli agenti di Kill Team.
- 組み立てはバリエーションごとに色分けされています。「キルチーム」の対応する特務兵リストを参照して、組み立てる特務兵を選択してください。
- 可选方案的组装用彩色标定。请根据相应的杀戮小队特工名单选择和组装。





• Interchangeable parts • Éléments interchangeables • Partes intercambiables • Austauschbare Teile
• Componenti intercambiabili • 組み換え可能な部品 • 可互換零件



1



A77



A78



A79



A80



A81



A82



A83



A84



A85



A86



A87



A88



A89



A90



A91



A62



A63



A64



A65



A66



A67



A68



A69



A70



A71



A72



A73



A74



A75



A76

2 a

A1



A23

A3

Ø
32mm



- Choose the variant you want to build
- Choisissez la variante à assembler
- Elige qué versión quieres montar
- Wähle die Variante, die du bauen möchtest

- Scegli la variante che vuoi assemblare
- 組み立てバリエーションの選択
- 选择你喜欢的拼装方式

2 b x1



2 c ≤9



- Fellogor Warrior • Guerrier Affregor
- Expollagor Combattente • Finstergor-Krieger
- Malogor Guerriero • フェルゴウル・ウォリアー
- 惡角兽战士

- Fellogor Ironhorn • Comefer Affregor • Expollagor Cuernoférreo • Finstergor-Eisenhorn
- Malogor Corno di Ferro • フェルゴウル・アイアンホーン • 惡角兽铁角头领

2 b



2 c



3 a

! 3 b ≤9



- Feligor Warrior
- Guerrier Affregor
- Expoliagor Combatiente
- Finstergor-Krieger
- Malogor Guerriero
- フェルゴウル・ウォリアー
- 悪角兽战士

3 c ≤1



- Feligor Vandal
- Vandale Affregor
- Expoliagor Vándalo
- Finstergor-Vándale
- Malogor Vándalo
- フェルゴウル・ヴァンダル
- 悪角兽破坏者

3 b



3 c

**4 a**



4 b ≤9



- Fellgor Warrior
- Guerrier Affregor
- Expollagor Combatiente
- Finstergor-Krieger
- Malogor Guerriero
- フェルゴウル・ウォリアー
- 悪角善战士

4 c ≤1



- Fellgor Herd-goad
- Fouette-harde Affregor
- Expollagor Domador
- Finstergor-Peltscher
- Malogor Mandriano
- フェルゴウル・ヘッドゴード
- 悪角善激善师

4 b



A21

4 a

4 c



B1

B2

4 a



5 a



A23

A22



A24



A25

32mm



5 b ≤9



- Fellgor Warrior
- Guerrier Affregor
- Expollagor Combatiente
- Finstergor-Krieger
- Malogor Guerriero
- フェルゴウル・ウォリアー
- 悪角善战士



≤1



- Fellgor Gorehorn
- Cornesang Affregor
- Expollagor Cuernoentrañas
- Finstergor-Bliuthorn
- Malogor Corno Cruento
- フェルゴウル・ゴアホーン
- 悪角善血角

5 b

5 a



6 a

A28

A27

A29

32mm



6 b ≤9



- Felgor Warrior
- Guerrier Affregor
- Expollagor Combattiente
- Finstergor-Krieger
- Malogor Guerriero
- フェルゴウル・ウォリアー
- 悪角善战士

6 c ≤1




- Felgor Shaman
- Chamane Affregor
- Expollagor Chamán
- Finstergor-Schamane
- Malogor Sciamano
- フェルゴウル・シャーマン
- 悪角善萨满

6 b



6 a





9 a



- Fellgor Warrior
- Guerrier Affregor
- Expollagor Combattente
- Finstergor-Krieger
- Malogor Guerriero
- フェルゴウル・ウォリアー
- 悪角兽战士



- Fellgor Gnarlsar
- Balafre Affregor
- Expollagor Portalacras
- Finstergor-Vernarbter
- Malogor Sfregiato
- フェルゴウル・ナールスカー
- 悪角兽狞面



9 b



B21

B22



9 a



A47

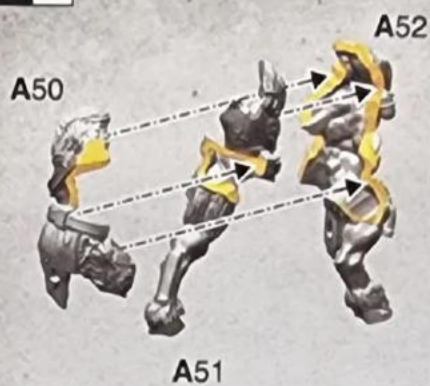


B19



B20

10 a



32mm



10 b ≤9



- Feligor Warrior
- Guerrier Affregor
- Expollagor Combatiente
- Finstergor-Krieger
- Malogor Guerriero
- フェルゴウル・ウォリアー
- 悪角善战士

10 c-d ≤1




- Feligor Toxhorn
- Toxicorne Affregor
- Expollagor Putrecuerno
- Finstergor-Gifhorn
- Malogor Tossicorno
- フェルゴウル・トクスホーン
- 悪角善毒角

10 b




10 c



10 d



11 a



A57

A58



A59

32mm



! 11 b ≤9



- Feligor Warrior
- Guerrier Affregor
- Expollagor Combattente
- Finstergor-Krieger
- Malogor Guerriero
- フェルゴウル・ウォリアー
- 悪角善战士

! 11 c ≤1



- Feligor Fluxbray
- Brailleflux Affregor
- Expollagor Flujo-grey
- Finstergor-Wandelhorn
- Malogor Bercio del Flusso
- フェルゴウル・フラックスビュレイ
- 悪角善変者

! 11 b



1

A61

11 a



A60

✓



! 11 c



B27

B29

11 a



B30

B31

B28

✓



993201021090



MADE IN THE UK

WARHAMMER.COM

Games Workshop Limited, Willow Road,
Nottingham, NG7 2WS, UK

© Copyright Games Workshop Limited 2023

