



Free Downloads of Build Instructions,
Assembly Booklets & How To Guides

BuildInstructions.com

WARHAMMER
40.000

KILL TEAM

HAND OF THE ARCHON

LA MAIN DE L'ARCHONTE | MANO DEL ARCONTE | HAND DES ARCHONS | MANO DELL'ARCONTE

ハンド・オヴ・アーコン | 執政官之手

! READ THIS FIRST | À LIRE EN PRIORITÉ | BITTE BEACHTE | LEE ESTO PRIMERO | LEGGI PRIMA QUESTO

最初にお読みください。 | 请优先阅读

ENG BEFORE ASSEMBLING YOUR MINIATURES, PLEASE READ THROUGH THE INSTRUCTIONS IN THIS BOOKLET CAREFULLY. A pair of plastic cutters is required to remove the plastic components in this kit from their frame. We advise using a mouldline scraping tool to clean up the parts. To assemble your model you will need plastic glue. Games Workshop sells Citadel Fine Detail Cutters, Citadel Mouldline Remover and Citadel Plastic Glue, but does not recommend these products for use by children under the age of 16 without adult supervision.

FRE AVANT D'ASSEMBLER VOS FIGURINES, VEUILLEZ LIRE ATTENTIVEMENT LES INSTRUCTIONS DE CE LIVRET. Une pince coupante est requise pour détacher chaque élément de sa grappe. Nous vous recommandons l'utilisation d'un grattoir pour ébarber les éléments. Pour l'assemblage, vous aurez également besoin de colle plastique. Games Workshop commercialise les Pinces de Précision Citadel, l'Ébarboir Citadel et la Colle Plastique Citadel, mais n'en recommande pas l'utilisation pour des enfants de moins de 16 ans sans la supervision d'un adulte.

SPA POR FAVOR, LEE CUIDADOSAMENTE ESTE LIBRETO DE INSTRUCCIONES ANTES DE EMPEZAR A MONTAR LAS MINIATURAS. Te harán falta unas tenazas para plástico a fin de separar las piezas de la matriz. También aconsejamos una herramienta para rebabas a fin de limpiar cada pieza. Para montar la miniatura necesitarás pegamento para plástico. Games Workshop vende Tenazas Citadel, Herramientas para rebabas Citadel y Pegamento para plástico Citadel, pero no recomienda estos productos a menores de 16 años sin la supervisión de un adulto.

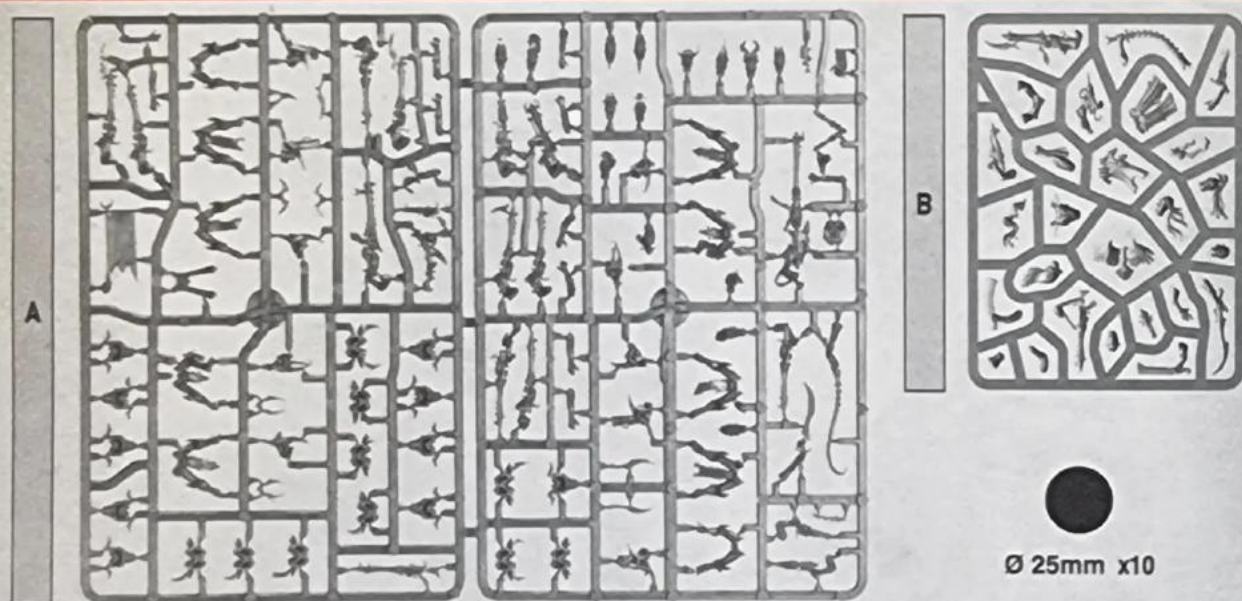
GER VOR DEM ZUSAMMENBAU DER MINIATUREN BITTE DIE ANWEISUNGEN IN DIESER ANLEITUNG AUFMERKSAM DURCHLESEN. Du benötigst einen Kunststoffseitenschneider, um die Kunststoffbauteile aus dem Gussrahmen herauszutrennen, und Kunststoffkleber, um die Miniatur zusammenzubauen. Außerdem empfehlen wir, die Bauteile vorher mit einem Gussgratentferner zu säubern. Games Workshop bietet Präzisions-Kunststoffseitenschneider von Citadel sowie Citadel-Kunststoffkleber an, empfiehlt aber, dass Kinder unter 16 Jahren diese nur unter Aufsicht eines Erwachsenen benutzen.

ITA PRIMA DI ASSEMBLARE LE TUE MINIATURE LEGGI ATTENTAMENTE TUTTE LE ISTRUZIONI DI QUESTO LIBRETTO. Sono necessarie un paio di tronchesine per plastica per staccare i componenti dai loro sprue. Consigliamo di usare un attrezzo apposito per pulire i componenti. Per assemblare il modello avrai bisogno di colla per plastica. Games Workshop vende Tronchesine di precisione Citadel, Attrezzo per ripulire Citadel e Colla per plastica Citadel, ma non consiglia questi prodotti ad un pubblico minore di 16 anni senza la supervisione di un adulto.

日本語 本キット内のフレームからプラスチックパーツを切り離すためには、ニッパーが必要です。パーツのモールドを平らにするには、専用ツールの使用をお勧めいたします。本キットの組み立てには、プラ用接着剤が必要です。ゲームワークショップはシタデル・ニッパー、プラ用鉗子、シタデル・モールドラインリムーバーを販売しておりますが、16歳以下の子供が大人の監督なしにこれらの道具を使用され

- | | | |
|---|--|---|
| <p>!</p> <ul style="list-style-type: none"> • Special instruction - take care • Instruction spéciale - faites attention • Instrucciones especiales - presta atención • Besondere Anweisung - bitte beachten • Istruzioni speciali: prestare attenzione • 特記事項 - 要注意 • 特别说明 - 小心 | <p>⚙️</p> <ul style="list-style-type: none"> • Variant assembly • Variante d'assemblage • Variante de montaje • Bauvariante • Assemblaggio alternativo • 組み立てバリエーション • 多种组装方式 | <p>🍷</p> <ul style="list-style-type: none"> • Choice of parts • Choix d'éléments • Modelos de componentes • Auswahl an Teilen • Scelta di componenti • パーツの選択 • 选择部件 |
| <p>≤2</p> <ul style="list-style-type: none"> • Build the number required, up to the limit shown • Assembler le nombre requis, jusqu'à la limite indiquée • Monta la cantidad requerida, hasta el limite mostrado • Bau die benötigte Anzahl, bis zum angegebenen Limit • Assembla il numero richiesto, fino al limite indicato • 示されている上限を超えないように、必要数を組み立てること • 按要求数量组装直至上限 | <p>⚡</p> <ul style="list-style-type: none"> • Use matching parts • Utiliser les éléments correspondants • Usa las piezas que correspondan • Verwende die passenden Teile • Usa le parti corrispondenti • 適合するパーツを使用 • 使用匹配部件 | <p>x2</p> <ul style="list-style-type: none"> • Build this many • Assembler cette quantité • Monta esta cantidad • Angegebene Anzahl bauen • Assemblane il numero indicato • この数だけ組み立てること • 重复步骤 |
| <p>▶▶</p> <ul style="list-style-type: none"> • Dry fit stage before gluing • Tester avant de coller • Comprobar el encaje antes de pegar • Positionierung erst ohne Klebstoff ausprobieren • Prova a secco prima di incollare • 接着前にぴったり合わせること • 粘接前的假组阶段 | <p>✓</p> <ul style="list-style-type: none"> • Stage complete • Étape terminée • Paso completado • Schritt abgeschlossen • Fase completa • このステージの完成 • 完成 | |

CONTENTS | CONTENU | CONTENIDO | INHALT | CONTENUTO | コンテンツ | 内含板件



🎯 BUILD VARIANTS | VARIANTES D'ASSEMBLAGE | VARIANTES DE MONTAJE | BAUVARIANTEN
VARIANTI D'ASSEMBLAGGIO | バリエーション | 变体版

- !**
- Assemblies for build variants are colour coded. Please choose and build according to the relevant Kill Team Operative list.
 - Les variantes d'assemblage sont identifiées par couleurs. Veuillez les choisir et les assembler en fonction de la liste d'agents de votre kill team.
 - Las opciones de montaje están codificadas por colores. Por favor, elige y monta de acuerdo con la lista de agentes del Comando correspondiente.
 - Bauabschnitte für Varianten sind farblich hervorgehoben. Wähle und baue Varianten entsprechend der jeweiligen Kill-Team-Kämpferliste.
 - Gli assemblaggi per le varianti hanno colori differenti. Scegli e assembla a seconda della relativa lista degli agenti di Kill Team.
 - 組み立てはバリエーションごとに色分けされています。『キルチーム』の対応する特務兵リストを参照して、組み立てる特務兵を選択してください。
 - 可选方案的组装用彩色标定，请根据相应的杀戮小队特工名单选择和组装。



1 x1

• Kabalite Archsybarite • Grand Sybarite Kabalite • Archisibarita Kabalista • Kabalen-Erzsyrarit • Cabalita Arcisybarita
• カバライト・アーコンシバライト・阴谋团大享乐者



• Assemblies for build variants are colour coded. Please choose and build according to the relevant Kill Team Operative list.

• Les variantes d'assemblage sont identifiées par couleurs. Veuillez les choisir et les assembler en fonction de la liste d'agents de votre kill team.

• Las opciones de montaje están codificadas por colores. Por favor, elige y monta de acuerdo con la lista de agentes del Comando correspondiente.

• Bauabschnitte für Varianten sind farblich hervorgehoben. Wähle und baue Varianten entsprechend der jeweiligen Kill-Team-Kämpferliste.

• Gli assemblaggi per le varianti hanno colori differenti. Scegli e assembla a seconda della relativa lista degli agenti di Kill Team.

• 組み立てはバリエーションごとに色分けされています。「キルチーム」の対応する特務兵リストを参照して、組み立てる特務兵を選択してください。

• 可选方案的组装用彩色标定。请根据相应的弑戮小队特工名单选择和组装。

1 a-b;e



1 a;c;e



1 a;d-e



1 a



Ø 25mm



A2A



A2



A59

A60

A61



1 b



A58

1 a

B5

1 c




A57

1 a



A55



A56



B5

1 d

1 e

1 a



1 b/c/d



2

INTERCHANGEABLE PARTS • ÉLÉMENTS INTERCHANGEABLES • PARTES INTERCAMBIABLES • AUSTAUSCHBARE TEILE
COMPONENTI INTERCAMBIABILI • 組み換え可能な部品 • 可互换零件



3 ≤1

Kabalite Flyer | Écorcheur Kabalite | Despellejador Kabalista | Kabalen-Folterknecht | Cabalita Scorticatore
カバライト・フライヤー | 阴谋团剥皮者

3



4 ≤1

Kabalite Disciple Of Yaelindra | Disciple de Yaelindra Kabalite | Discipula de Yaelindra Kabalista | Kabalen-Schüler Der Yaelindra
Cabalita Discepolo di Yaelindra | カバライト・ディサイプル・オヴ・イエリンドラ | 阴谋团叶琳德拉信徒

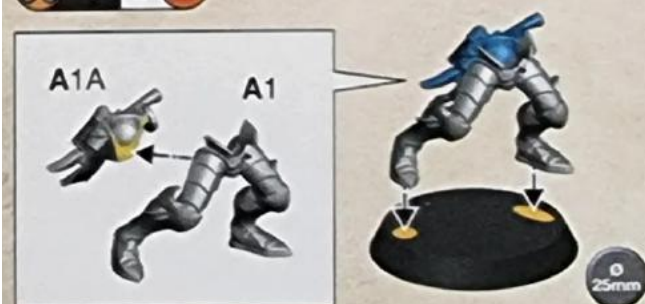
4



5

INTERCHANGEABLE PARTS • ÉLÉMENTS INTERCHANGEABLES • PARTES INTERCAMBIABLES • AUSTAUSCHBARE TEILE
COMPONENTI INTERCAMBIABILI • 組み換え可能な部品 • 可互换零件

5 a ≤2



5 b ≤2




5 c ≤2




5 d ≤2




5 e ≤2




6 ≤1 Kabalite Crimson Duellist | Duelliste Pourpre Kabalite | Duelista carmesí Kabalista | Kabalen-Blutduellant | Cabalite Duellista Cremiel
 カバライト・クリムゾン・デュエリスト | 阴谋団墨紅決斗者



7 ≤1 Kabalite Skysplinter Assassin | Assassin Féliciel Kabalite | Asesino Partecielos Kabalista | Kabalen-Himmelschlagassassine
 Cabalita Assassino Scheggia di Cielo | カバライト・スカイспリンター・アサシン | 阴谋団天裂刺客



8 Elidcant Kabalite | Elidcante Kabalista | Kabalen-Elidkant | Cabalita Elisicante
 エリシカント | 阴谋団艶剂师





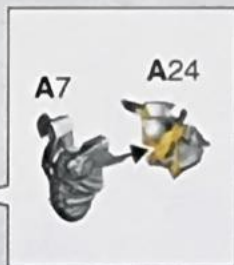
10 ≤1 Kabalite Gunner | Mitrailleur Kabalite | Tirador Kabalista | Kabalen-Schütze | Cabalita Artigliere | カバライト・ガンナー | 阴谋团炮手

10



11 ≤1 Kabalite Heavy Gunner | Mitrailleur Lourd Kabalite | Tirador Pesado Kabalista | Kabalen-Schwerer-Schütze | Cabalita Artigliere Pesante
 カバライト・ヘヴィガンナー | 阴谋团重炮手

11 a



11 b



11 c



11 a

11 a



12

Kabalite Agent | Séide Kabalite | Espía Kabalista | Kabalen-Agent | Cabalita Operativo | カバライト・エージェント | 阴谋団特工


12 a



12 b



12 c



12 b



993201120151



WARHAMMER.COM

Games Workshop Limited, Willow Road, Nottingham, NG7 2WS, UK

© Copyright Games Workshop Limited 2023.

