

Free Downloads of Build Instructions,  
Assembly Booklets & How To Guides

**BuildInstructions.com**

# WARHAMMER 40,000

## GREY KNIGHTS STRIKE SQUAD

FRENCH TRANSLATIONS | SPANISH TRANSLATIONS | GERMAN TRANSLATIONS  
ITALIAN TRANSLATIONS | リンデンター・ドレッドノート | 基因原体星际战士



**!** READ THIS FIRST | À LIRE EN PRIORITÉ | BITTE BEACHTEN | LEE ESTO PRIMERO | LEGGI PRIMA QUESTO  
最初にお読みください。 | 请优先阅读

**ENG** BEFORE ASSEMBLING YOUR MINIATURES, PLEASE READ THROUGH THE INSTRUCTIONS IN THIS BOOKLET CAREFULLY. A pair of plastic cutters is required to remove the plastic components in this kit from their frame. We advise using a mouldline scraping tool to clean up the parts. To assemble your model you will need plastic glue. Games Workshop sells Citadel Fine Detail Cutters, Citadel Mouldline Remover and Citadel Plastic Glue, but does not recommend these products for use by children under the age of 16 without adult supervision.

**FRE** AVANT D'ASSEMBLER VOS FIGURINES, VEUILLEZ LIRE ATTENTIVEMENT LES INSTRUCTIONS DE CE LIVRET. Une pince coupante est requise pour détacher chaque élément de sa grappe. Nous vous recommandons l'utilisation d'un grattoir pour ébarber les éléments. Pour l'assemblage, vous aurez également besoin de colle plastique. Games Workshop commercialise les Pinces de Précision Citadel, l'Ébarboir Citadel et la Colle Plastique Citadel, mais n'en recommande pas l'utilisation pour des enfants de moins de 16 ans sans la supervision d'un adulte.

**ESP** POR FAVOR, LEE CUIDADOSAMENTE ESTE LIBRETO DE INSTRUCCIONES ANTES DE EMPEZAR A MONTAR LAS MINIATURAS. Te harán falta unas tenazas para plástico a fin de separar las piezas de la matriz. También aconsejamos una herramienta para rebabas a fin de limpiar cada pieza. Para montar la miniatura necesitarás pegamento para plástico. Games Workshop vende Tenazas Citadel, Herramientas para rebabas Citadel y Pegamento para plástico Citadel, pero no recomienda estos productos a menores de 16 años sin la supervisión de un adulto.

**GER** VOR DEM ZUSAMMENBAU DER MINIATUREN BITTE DIE ANWEISUNGEN IN DIESER ANLEITUNG AUFMERKSAM DURCHLESEN. Du benötigst einen Kunststoffseitschneider, um die Kunststoffbauteile aus dem Gussrahmen herauszutrennen, und Kunststoffkleber, um die Miniatur zusammenzubauen. Außerdem empfehlen wir, die Bauteile vorher mit einem Gussgratentferner zu säubern. Games Workshop bietet Präzisions-Kunststoffseitschneider von Citadel sowie Citadel-Kunststoffkleber an, empfiehlt aber, dass Kinder unter 16 Jahren diese nur unter Aufsicht eines Erwachsenen benutzen.

**ITA** PRIMA DI ASSEMBLARE LE TUE MINIATURE LEGGI ATTENTAMENTE TUTTE LE ISTRUZIONI DI QUESTO LIBRETTO. Sono necessarie un paio di tronchesine per plastica per staccare i componenti dai loro sprue. Consigliamo di usare un attrezzo apposito per pulire i componenti. Per assemblare il modello avrai bisogno di colla per plastica. Games Workshop vende Tronchesine di precisione Citadel, Attrezzo per ripulire Citadel e Colla per plastica Citadel, ma non consiglia questi prodotti ad un pubblico minore di 16 anni senza la supervisione di un adulto.

**日本語** 本キット内のフレームからプラスチックパーツを切り離すためには、ニッパーが必要です。パーツのモールドを平らにするには、専用ツールの使用をお勧めいたします。本キットの組み立てには、プラ用接着剤が必要です。ゲームズワークショップはシタデル・ニッパー、プラ用接着剤、シタデル・モールドラインリムーバーを販売しておりますが、16歳以下の子供が大人の監督なしにこれらの道具を使用されることをお勧めしません。

**中文** 你需要一把模型剪将塑料部件从板件上剪下来。我们建议使用分模线刮刀来处理零件。组装时你还需要用到模型胶水。你可以从 Games Workshop 处购买到 Citadel Fine Detail Cutter 模型剪、Citadel Mouldline Remover 分模线刮刀和 Citadel Plastic Glue 模型胶。但 16 岁以下儿童不得在没有成年人监护的情况下使用这些产品。

### EXPLANATION OF SYMBOLS | EXPLICATION DES SYMBOLES | EXPLICACIÓN DE SÍMBOLOS ERLÄUTERUNG DER SYMBOLE | LEGENDA DEI SIMBOLI | アイコン解説 | 符号说明



- Variant assembly
- Variante d'assemblage
- Variante de montage
- Bauvariante
- Assemblaggio alternativo
- 組み立てバリエーション
- 多种组装方式



- Choice of parts
- Choix d'éléments
- Modelos de componentes
- Auswahl an Teilen
- Scelta di componenti
- パーツの選択
- 选择部件



- Repeat process
- Répéter l'étape
- Repetir pasos
- Vorgang wiederholen
- Ripeti il processo
- 同じ作業を繰り返すこと
- 重复步骤



- Stage complete
- Étape terminée
- Paso completado
- Schritt abgeschlossen
- Fase completa
- このステージの完成
- 完成





CHOOSE THE UNIT YOU WANT TO BUILD | CHOISISSEZ L'UNITÉ À ASSEMBLER  
ESCOGE LA UNIDAD QUE QUIERES MONTAR | WÄHLE DIE EINHEIT, DIE DU BAUEN MÖCHTEST  
SCEGLI L'UNITÀ CHE VUOI ASSEMBLARE | 組み立てたいユニットを選択 | 选择您想拼装的单位



### STRIKE SQUAD

ESCOUADRE D'INCURSION | GREY KNIGHTS: ESCUADRA DE ATAQUE | ANGRIFSTRUPP  
GREY KNIGHTS: SQUADRA D'ATTACCO | グレイナイト: ストライク・スカッド | 灰騎士突撃小队



Justicar x1

Grey Knights x7

Grey Knights with Special Weapons x2



### PURIFIER SQUAD

ESCOUADRE PURIFICATOR | ESCUADRA DE PURIFICADORES | PURIFICATORTRUPP | SQUADRA PURIFICATORI  
ピュリファイヤー・スカッド | 浄化者小队



Knight of the Flame x1

Purifiers x5

Purifiers with Special Weapons x4



### PURGATION SQUAD

ESCOUADRE PURGATOR | ESCUADRA DE PURGA | PURGATORTRUPP | SQUADRA EPURATORI  
パーゲイション・スカッド | 洗罪小队



Purgator Justicar x1

Purgators x5

Purgators with Special Weapons x4



### INTERCEPTOR SQUAD

ESCOUADRE INTERCEPTOR | ESCUADRA DE INTERCEPTORES | INTERCEPTORTRUPP  
SQUADRA INTERCETTATORI | インターセプター・スカッド | 拦截者小队



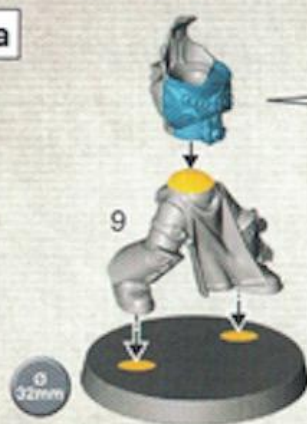
Interceptor Justicar x1

Interceptors x7

Interceptors with Special Weapons x2



1 a



29



10

11

12

13

14

15

1 b



54G



48G

30G



45G



1 a



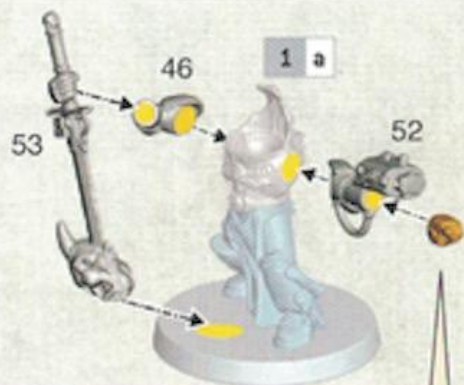
58

59

61

62

63



1 a

39C



1 a

1 c



65

66

67

68

69

70

64



1 b



34

35







2 a x9

29



10


11

12

13

14

15



2 b

2 b



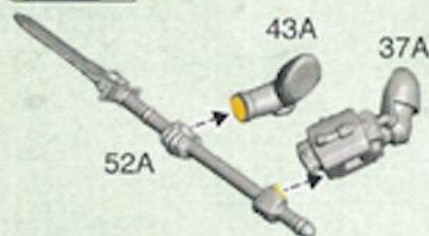
2 c



2 d



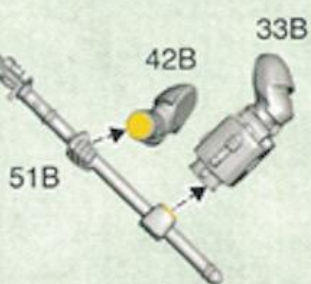
2 b



52A

43A

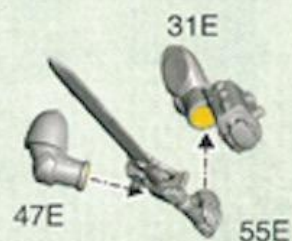
37A



51B

42B

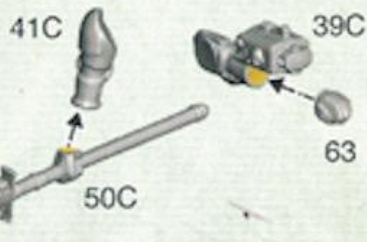

33B



47E

31E

55E

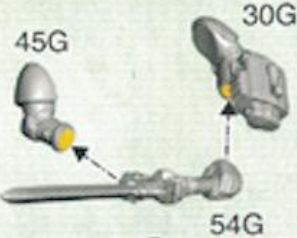


41C

39C

50C

63




45G

30G


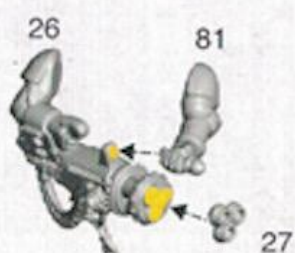
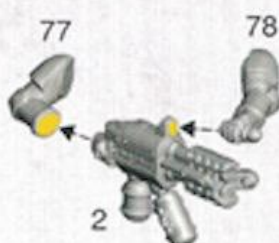
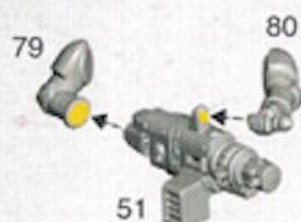
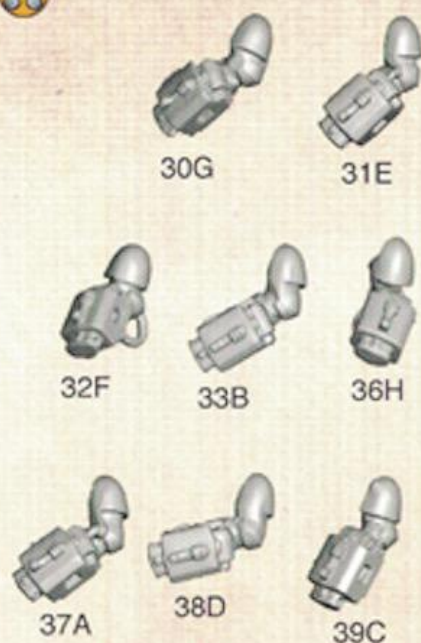
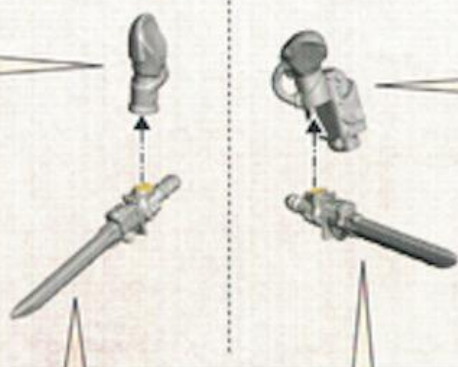
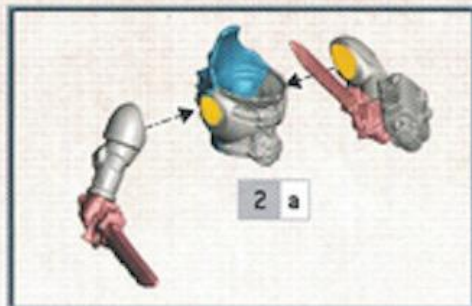
54G



48G









3 a x9



3 b x9



87  
X2



88  
X2



89  
X2



90  
X2



91  
X2



66  
X2



67  
X2



68  
X2



69  
X2



70  
X2



82  
X2



83  
X2



84  
X2



85  
X2



86  
X2



34  
X4



35  
X6



3 c x10



21  
X2



22  
X2



23  
X2



24  
X2



25  
X2



INTERCEPTOR SQUAD | ESCUADRA INTERCEPTOR | ESCUADRA DE INTERCEPTORES  
INTERCEPTORTRUPP | SQUADRA INTERCETTATORI | インターセプター・スカッド  
拦截者小队



16  
X2



17  
X2



18  
X2



19  
X2



20  
X2

92  
X2



93  
X2



94  
X2



95  
X2



96  
X2



97  
X2



105  
X2



1 & 3 b





**ENG** Used alongside the core rules found on [warhammer40000.com](http://warhammer40000.com), the essential rules below will get your new unit on the battlefield. For the full rules for this unit, see the Codex relevant to your army.

**FRE** Utilisées avec les règles de base de [warhammer40000.com](http://warhammer40000.com), les règles essentielles ci-dessous vous permettront de jouer votre nouvelle unité sur le champ de bataille. Pour les règles complètes de cette unité, référez-vous au Codex correspondant à votre armée.

**ESP** Usadas junto a las reglas básicas que encontrarás en [warhammer40000.com](http://warhammer40000.com), las siguientes reglas esenciales pondrán tu nueva unidad en el campo de batalla. Para ver las reglas completas de esta unidad, consulta el Codex de tu ejército.

**GER** Wenn du die Regeln unten zusammen mit den Grundregeln auf [warhammer40000.com](http://warhammer40000.com) verwendest, kannst du deine Einheit

direkt auf das Schlachtfeld führen. Die vollständigen Regeln für diese Einheit findest du im entsprechenden Codex für deine Armee.

**ITA** Usate assieme alle regole base che puoi trovare su [warhammer40000.com](http://warhammer40000.com), le regole essenziali in basso ti aiuteranno a portare sul campo di battaglia la tua nuova unità. Per le regole complete di questa unità, consulta il Codex corrispondente alla tua armata.

**JPN** [warhammer40000.com](http://warhammer40000.com)に掲載されているコアルールとともに以下のユニット用基本ルールを使用することで、このユニットを戦場に配備することができます。このユニットの完全版ルールについては、このユニットが属するアーミーのコードックスを参照してください。

**CHN** 下方的基本规则需搭配 [warhammer40000.com](http://warhammer40000.com) 上的《核心规则》使用，可助您将新单位部署到战场上。有关该单位的完整规则，请参见与您的军队相关的《圣典》。

## STRIKE SQUAD

ESCUADE D'INCURSION | GREY KNIGHTS: ESCUADRA DE ATAQUE | ANGRIFSTRUPP  
GREY KNIGHTS: SQUADRA D'ATTACCO | グレイナイト: ストライク・スカッド | 灰騎士突撃小队

Grey Knight		6"	3+	3+	4	4	2	3	7	3+
Justicar		6"	3+	3+	4	4	2	4	8	3+

## PURIFIER SQUAD

ESCUADE PURIFICATOR | ESCUADRA DE PURIFICADORES | PURIFICATORTRUPP | SQUADRA PURIFICATORI  
ピュリファイヤー・スカッド | 浄化者小队

Purifier		6"	3+	3+	4	4	2	3	8	3+
Knight of the Flame		6"	3+	3+	4	4	2	4	9	3+

## PURGATION SQUAD

ESCUADE PURGATOR | ESCUADRA DE PURGA | PURGATORTRUPP | SQUADRA EPURATORI  
バーグイション・スカッド | 洗罪小队



Purgator		6"	3+	3+	4	4	2	3	7	3+
Purgator Justicar		6"	3+	3+	4	4	2	4	8	3+

## INTERCEPTOR SQUAD

ESCUADE INTERCEPTOR | ESCUADRA DE INTERCEPTORES | INTERCEPTORTRUPP  
SQUADRA INTERCETTATORI | インターセプター・スカッド | 拦截者小队

Interceptor		12"	3+	3+	4	4	2	3	7	3+
Interceptor Justicar		12"	3+	3+	4	4	2	4	8	3+





1	24"	2	4	0	1
2	12"	06	6	-1	1
3	24"	6	4	-1	1
4	24"	3	7	-1	2
5	×	×	x2	-2	3
6	×	×		-2	1
7	×	×	+2	-2	2
8	×	×	+1	-3	2
9	×	×	+3	-1	2



993201070036



warhammer.com

Games Workshop Limited, Willow Road,  
Nottingham, NG7 2WS, UK

© Copyright Games Workshop Limited 2021.

