



Free Downloads of Build Instructions,
Assembly Booklets & How To Guides

BuildInstructions.com



• READ THIS FIRST • À LIRE EN PREMIER • LEER ANTES DE MONTAR
• LIES DIES ZUERST • LEGGI PRIMA QUESTO

ENG BEFORE ASSEMBLING YOUR MINIATURES PLEASE READ THROUGH THE INSTRUCTIONS IN THIS BOOKLET CAREFULLY. A pair of plastic cutters is required to remove the plastic components in this kit from their frame. We advise using a mouldline scraping tool to clean up the parts. To assemble your model you will need plastic glue. Games Workshop sells Citadel Fine Detail Cutters, Citadel Mouldline Remover and Citadel Plastic Glue, but does not recommend these products for use by children under the age of 16 without adult supervision.

FRE AVANT D'ASSEMBLER VOS FIGURINES, VEUILLEZ LIRE ATTENTIVEMENT LES INSTRUCTIONS DE CE LIVRET. Une pince coupante est requise pour détacher chaque élément de sa grappe. Nous vous recommandons l'utilisation d'un grattoir pour ébarber les éléments. Pour l'assemblage, vous aurez également besoin de colle plastique. Games Workshop commercialise les Pinces de Précision Citadel, l'Ébarboir Citadel et la Colle Plastique Citadel, mais n'en recommande pas l'utilisation pour des enfants de moins de 16 ans sans la supervision d'un adulte.

SPA POR FAVOR, LEE CUIDADOSAMENTE ESTE LIBRETO DE INSTRUCCIONES ANTES DE EMPEZAR A MONTAR LAS MINIATURAS. Te harán falta unas tenazas para plástico a fin de separar las piezas de la matriz. También aconsejamos una herramienta para rebabas a fin de limpiar cada pieza. Para montar la miniatura necesitarás pegamento para plástico. Games Workshop vende Tenazas Citadel, Herramientas para rebabas Citadel y Pegamento para plástico Citadel, pero no recomienda estos productos a menores de 16 años sin la supervisión de un adulto.

GER VOR DEM ZUSAMMENBAU DER MINIATUREN BITTE DIE ANWEISUNGEN IN DIESER ANLEITUNG AUFMERKSAM DURCHLESEN. Du benötigst einen Kunststoffseitenschneider, um die Kunststoffbauteile aus dem Gussrahmen herauszutrennen, und Kunststoffkleber, um die Miniatur zusammenzubauen. Außerdem empfehlen wir, die Bauteile vorher mit einem Gussgratentferner zu säubern. Games Workshop bietet Präzisions-Kunststoffseitenschneider von Citadel sowie Citadel-Kunststoffkleber an, empfiehlt aber, dass Kinder unter 16 Jahren diese nur unter Aufsicht eines Erwachsenen benutzen.

ITA PRIMA DI ASSEMBLARE LE TUE MINIATURE LEGGI ATTENTAMENTE TUTTE LE ISTRUZIONI DI QUESTO LIBRETTO. Sono necessarie un paio di tronchesine per plastica per staccare i componenti dai loro sprue. Consigliamo di usare un attrezzo apposito per pulire i componenti. Per assemblare il modello avrai bisogno di colla per plastica. Games Workshop vende Tronchesine di precisione Citadel, Attrezzo per ripulire Citadel e Colla per plastica Citadel, ma non consiglia questi prodotti ad un pubblico minore di 16 anni senza la supervisione di un adulto.

• EXPLANATION OF SYMBOLS • EXPLICATION DES SYMBOLES
• EXPLICACIÓN DE SIMBOLOS • ERLÄUTERUNG DER SYMBOLE
• LEGENDA DEI SIMBOLI



- Special instruction - Please read
- Instructions spéciales - Lire attentivement
- Instrucción especial: Por favor, léela
- Besondere Anweisung - Bitte lesen
- Istruzioni speciali - Leggi attentamente



- Choice of parts
- Choix d'éléments
- Modelos de componentes
- Auswahl an Teilen
- Scelta di componenti



- Dry fit stage before gluing
- Tester avant de coller
- Comprobar el encaje antes de pegar
- Positionierung erst ohne Klebstoff ausprobieren
- Prova a secco prima di incollare



- Variant assembly
- Variante d'assemblage
- Variante de montaje
- Bauvariante
- Assemblaggio alternativo

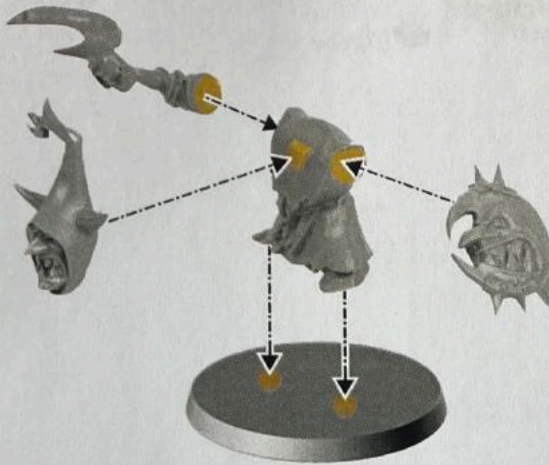


- Repeat process
- Répéter l'étape
- Repetir pasos
- Vorgang wiederholen
- Ripeti il processo



- Stage complete
- Étape terminée
- Paso completado
- Schritt abgeschlossen
- Fase completa


1 MOONCLAN BOSS



2 STANDARD BEARER

- Moonclan Flag
- Drapeau Moonclan
- Bandera Moonclan
- Moonclan-Flagge
- Moonclan Flag

- Bad Moon Icon
- Icône Mauvaise Lune
- Icono Luna Malvada
- Ikone des Bö's'n Mondes
- Bad Moon Icon



3

GONG BASHER



4

GROT WITH BARBED NET





- CHOOSE THE VARIANT YOU WANT TO BUILD
- CHOISISSEZ LA VARIANTE À ASSEMBLER
- ELIGE QUÉ VERSIÓN QUIERES MONTAR
- WÄHLE DIE VARIANTE, DIE DU BAUEN MÖCHTEST
- SCEGLI LA VARIANTE CHE VUOI ASSEMBLARE


6 a STABBAS




6 b SHOOTAS



6 a



6 b





STABBAS

Moonclan Stabbas form ragged ranks that advance upon the foe with gongs clanging and banners waving. Eyes bulging with the madness of the Gloomspite, they pour over the enemy lines and stab wildly at everything in their path.

MELEE WEAPONS	Range	Attacks	To Hit	To Wound	Rend	Damage
Stabba	1"	1	4+	4+	-	1
Pokin' Spear	2"	1	5+	4+	-	1
Barbed Net	2"	3	4+	5+	-	1

DESCRIPTION

A unit of Stabbas has any number of models. The unit is armed with one of the following weapon options: Pokin' Spear and Moon Shield; or Stabba and Moon Shield. Up to 3 in every 20 models can replace the unit's weapon option with a Barbed Net.

MOONCLAN BOSS: The leader of this unit is a Moonclan Boss. You can add 1 to hit rolls for attacks made with melee weapons by a Moonclan Boss.

GONG BASHER: 1 in every 20 models in this unit can be a Gong Basher. Add 2 to run rolls for a unit that includes any Gong Bashers.

STANDARD BEARERS: 1 in every 20 models in this unit can either be a Moonclan Flag Bearer or a Bad Moon Icon Bearer. Add 1 to the Bravery characteristic of a unit that includes any Moonclan Flag Bearers. Add 1 to save rolls for attacks made with missile weapons that target a unit that includes any Bad Moon Icon Bearers.

ABILITIES

Backstabbing Mob: *It's loads easier to stab your enemy in the back when they are surrounded by all yer mates.*

Add 1 to wound rolls for attacks made with melee weapons by this unit while it has at least 15 models. Add 2 to the wound rolls made with melee weapons by this unit instead while it has at least 30 models.

Moon Shields: *Large units of grots can use their shields to create a defensive wall to hide behind.*

Add 1 to save rolls for attacks that target this unit while it has at least 10 models with Moon Shields.

Netters: *Moonclan Grots use throwing nets to capture Cave Squigs and entangle their foes.*

Subtract 1 from hit rolls for attacks made by enemy models while they are within 2" of any friendly models with a Barbed Net.

KEYWORDS

DESTRUCTION, GROT, GLOOMSPITE GITZ, MOONCLAN, STABBAS



STABBAS

Les rangs désordonnés des Stabbas avancent sur l'ennemi au son des gongs et sous les bannières des Moonclans. Les yeux écarquillés par la démente de la Gloomspite, ils se déversent sur les lignes adverses et frappent tout avec frénésie.

ARMES DE MÊLÉE	Portée	Attaques	Toucher	Blessier	Perf.	Dégâts
Kitrou'	1"	1	4+	4+	-	1
Lances Pointu'	2"	1	5+	4+	-	1
Filet Barbelé	2"	3	4+	5+	-	1

DESCRIPTION

Une unité de Stabbas se compose de n'importe quel nombre de figurines. L'unité est armée d'une des options d'armes suivantes : Lances Pointu' et Boucliers d'la Lune; ou Kitrou' et Boucliers d'la Lune. Jusqu'à 3 figurines sur 20 peuvent remplacer l'option d'arme de l'unité par un Filet Barbelé.

MOONCLAN BOSS: Le leader de cette unité est un Moonclan Boss. Vous pouvez ajouter 1 aux jets de touche pour les attaques qu'effectue un Moonclan Boss avec des armes de mêlée.

SONNEURS DE GONG: 1 figurine de cette unité sur 20 peut être un Sonneur de Gong. Ajoutez 2 aux jets de course pour une unité qui inclut un ou plusieurs Sonneurs de Gong.

PORTE-ÉTENDARDS: 1 figurine de cette unité sur 20 peut être soit un Porte-drapeau Moonclan, soit un Porte-icône de la Mauvaise Lune. Ajoutez 1 à la caractéristique de Bravoure d'une unité qui inclut un ou plusieurs Porte-drapeaux Moonclan. Ajoutez 1 aux jets de sauvegarde pour les attaques d'armes à projectiles qui ciblent une unité qui inclut un ou plusieurs Porte-icônes de la Mauvaise Lune.

APTITUDES

Bande de Sournois: *Il est bien plus facile de frapper l'ennemi dans le dos lorsqu'il est submergé par vos compagnons.*

Ajoutez 1 aux jets de blessure pour les attaques d'armes de mêlée de cette unité tant qu'elle compte au moins 15 figurines. À la place, ajoutez 2 aux jets de blessure pour les attaques d'armes de mêlée de cette unité tant qu'elle compte au moins 30 figurines.

Boucliers d'la Lune: *Les grosses unités de grots peuvent utiliser leurs boucliers pour ériger un mur défensif pour se cacher derrière.*

Ajoutez 1 aux jets de sauvegarde pour les attaques qui ciblent cette unité tant qu'elle compte au moins 10 figurines avec Bouclier d'la Lune.

Rétiaires: *Les Grots Moonclan jettent des filets pour capturer les squigs et emmêler les ennemis.*

Soustrayez 1 aux jets de touche pour les attaques d'une figurine tant qu'elle est à 2" ou moins d'une ou plusieurs figurines ennemies avec Filet Barbelé.



STABBAS

Los Moonclan Stabbas forma filas desiguales que avanzan sobre el enemigo con tocando gongs y ondeando pancartas. Se lanzan sobre las líneas enemigas con ojos desorbitados por la locura Gloomspite y apuñalan violentamente a todo lo que encuentren a su paso.

ARMAS DE COMBATE	Alcance	Ataques	Impactar	Herir	Perforar	Daño
Puñaladora	1"	1	4+	4+	-	1
Palo pinchozo	2"	1	5+	4+	-	1
Red espinosa	2"	3	4+	5+	-	1

DESCRIPCIÓN

Una unidad de Stabbas tiene cualquier número de miniaturas. La unidad está armada con una de las siguientes opciones: palo pinchozo y ezkudo lunar; o puñaladora y ezkudo lunar. Hasta 3 de cada 20 miniaturas pueden cambiar sus armas por una red espinosa.

JEFE MOONCLAN: El líder de esta unidad es un Jefe Moonclan. Puedes sumar 1 a las tiradas para impactar de los ataques de las armas de combate del Jefe Moonclan.

APORREADOR DE GONG: 1 de cada 20 miniaturas de esta unidad puede ser un Aporreador de gong. Suma 2 a las tiradas para correr de una unidad que incluya algún Aporreador de gong.

PORTAESTANDARTE: 1 de cada 20 miniaturas de esta unidad puede ser un Agitrapo Moonclan o un Portaicono de la Luna Malvada. Suma 1 al atributo coraje de una unidad que incluya algún Agitrapo Moonclan. Suma 1 a las tiradas de Salvación contra los ataques de armas a distancia que tengan como blanco a una unidad que incluya algún Portaicono de la Luna Malvada.

HABILIDADES

Ekipos de redes. Los Moonclan usan redes arrojadas para atrapar Cave Squigs y enemigos.

Resta 1 a las tiradas para impactar de los ataques de una miniatura que esté a 2" o menos de alguna miniatura enemiga con una red espinosa.

Ezkudos lunares. Las unidades numerosas de grots pueden usar sus escudos para crear un muro defensivo.

Suma 1 a las tiradas de Salvación contra los ataques que tengan como blanco a esta unidad si tiene, como mínimo, 10 miniaturas con ezkudos lunares.

Peña de las puñaladaz traperaz. Es mucho más fácil apuñalar al enemigo por la espalda cuando tus compis lo tienen rodeado.

Suma 1 a las tiradas para herir de los ataques de las armas de combate de esta unidad si tiene, como mínimo, 15 miniaturas. Suma 2 en lugar de 1 a las tiradas para herir de los ataques con las armas de combate de esta unidad si tiene, como mínimo, 30 miniaturas.



STABBAS

Moonclan-Stabbas bilden unordentliche Reihen, die mit hallenden Gongs und wehenden Bannern auf den Gegner vorrücken. Der Wahnsinn des Mondwahns weitet ihre Augen und sie überschwemmen wild nach allem in ihrem Weg stehend die feindlichen Reihen.

NAHKAMPFWAFFEN	Reichw.	Attacken	Treffen	Verwunden	Wucht	Schaden
Stecha	1"	1	4+	4+	-	1
Pieksa-Speer	2"	1	5+	4+	-	1
Dornennetz	2"	3	4+	5+	-	1

BESCHREIBUNG

Eine Einheit Stabbas besteht aus beliebig vielen Modellen. Die Einheit ist mit einer der folgenden Waffenoptionen bewaffnet: Pieksa-Speer und Mondschild; oder Stecha und Mondschild. Bis zu 3 von jeweils 20 Modelle der Einheit können die Waffenoption der Einheit durch ein Dornennetz ersetzen.

MOONCLAN BOSS: Der Anführer dieser Einheit ist ein Moonclan Boss. Da kannst 1 auf Trefferwürfe für Attacken addieren, die mit den Nahkampfwaffen eines Moonclan Bosses durchgeführt werden.

GONGSCHLÄGER: 1 von jeweils 20 Modellen in dieser Einheit kann ein Gongschläger sein. Addiere 2 auf Rennenwürfe einer Einheit, die Gongschläger enthält.

STANDARTENTRÄGER: 1 von jeweils 20 Modellen in dieser Einheit kann entweder ein Moonclan-Flaggenträger oder ein Ikonenträger des Bös'n Mondes sein. Addiere 1 auf den Mutwert einer Einheit, die Moonclan-Flaggenträger enthält. Addiere 1 auf Schutzwürfe gegen Attacken, die mit Fernkampfwaffen durchgeführt werden und eine Einheit als Ziel haben, die Ikonenträger des Bös'n Mondes enthält.

FÄHIGKEITEN

Meuchelnder Mob: *Es ist viel einfacher, deinem Gegner in den Rücken zu stechen, wenn er von dein' Kumpelz umzingelt ist.*

Addiere 1 auf Verwundungswürfe für Attacken, die mit den Nahkampfwaffen dieser Einheit durchgeführt werden, solange sie wenigstens 15 Modelle enthält. Addiere stattdessen

2 auf Verwundungswürfe für Attacken, die mit den Nahkampfwaffen dieser Einheit durchgeführt werden, solange sie wenigstens 30 Modelle enthält.

Mondschild: *Große Groteinheiten können ihre Schilde verwenden, um damit eine defensive Mauer zu errichten und sich dahinter zu verstecken.*

Addiere 1 auf Schutzwürfe gegen Attacken, die diese Einheiten

als Ziel haben, solange sie wenigstens 10 Modelle mit Mondschild enthält.

Netzgitz: *Moonclan-Grots verwenden Wurfnetze, um Cave Squigs und ihre Gegner einzufangen.*

Ziehe 1 von Trefferwürfen für Attacken eines Modells ab, wenn es sich innerhalb von 2" um feindliche Modelle mit Dornennetz befindet.



STABBAS

Gli Stabbas del Moonclan formano ranghi raffazzonati che avanzano verso il nemico suonando gong e sventolando stendardi. Infervorati dalla follia del Gloomspite, si riversano sulle linee avversarie e infilzano chiunque si trovino davanti.

ARMI DA MISCHIA	Gittata	Attacchi	Per Colpire	Per Ferire	Impatto	Danni
Zpiedo	1"	1	4+	4+	-	1
Lancia punzekkioza	2"	1	5+	4+	-	1
Rete uncinata	2"	3	4+	5+	-	1

DESCRIZIONE

Un'unità di Stabbas include un numero qualsiasi di modelli. L'unità è armata con una delle seguenti opzioni d'arma: lancia punzekkioza e scudo della luna, oppure zpiedo e scudo della luna. Fino a 3 modelli ogni 20 possono sostituire l'opzione d'arma dell'unità con una rete uncinata.

MOONCLAN BOSS: il leader di questa unità è il Moonclan Boss. Puoi aggiungere 1 ai tiri per colpire degli attacchi delle armi da mischia del Moonclan Boss.

GONG BASHER: 1 modello ogni 20 di questa unità può essere un Gong Basher. Aggiungi 2 ai tiri per correre di un'unità che include uno o più Gong Bashers.

ALFIERI: 1 modello ogni 20 di questa unità può essere un Moonclan Flag Bearer o un Bad Moon Icon Bearer. Aggiungi 1 alla caratteristica Coraggio di un'unità che include uno o più Moonclan Flag Bearers. Aggiungi 1 ai tiri salvezza per gli attacchi delle armi da tiro che hanno come bersaglio un'unità che include uno o più Bad Moon Icon Bearers.

ABILITÀ

Banda di Pugnalatori: è molto più facile pugnalarlo il nemico alle spalle se sei circondato dai tuoi compagni.


Aggiungi 1 ai tiri per ferire degli attacchi delle armi da mischia di questa unità fintanto che include almeno 15 modelli. Aggiungi invece 2 ai tiri per ferire degli attacchi delle armi da mischia di questa unità fintanto che include almeno 30 modelli.

Scudi della Luna: le grandi unità di grots possono usare gli scudi per creare un muro difensivo dietro cui nascondersi.

Aggiungi 1 ai tiri salvezza per gli attacchi che hanno come bersaglio questa unità fintanto che include almeno 10 modelli con scudi della luna.

Rezzieri: i Moonclan Grots usano reti per catturare i Cave Squigs e bloccare i nemici.

Sottrai 1 dai tiri per colpire degli attacchi sferrati da un modello fintanto che si trova entro 2" da qualsiasi modello nemico armato di rete uncinata.



7110204

© 2004 Games Workshop Ltd. All Rights Reserved.

7110204



BASE ZANDRI DUST

SHADE AGRAX EARTHSHADE

LAYER USHABTI BONE

LAYER SCREAMING SKULL

BASE AVERLAND SUNSET

SHADE CASANDORA YELLOW

LAYER SCREAMING SKULL

LAYER WHITE SCAR

BASE ABADDON BLACK

LAYER DARK REAPER

LAYER STORMVERMIN FUR

LAYER ADMINISTRATUM GREY

BASE LEADBELCHER

SHADE NULN OIL

LAYER IRONBREAKER

LAYER STORMHOST SILVER

BASE DEATH GUARD GREEN

SHADE COELIA GREENSHADE

LAYER NURGLING GREEN

LAYER KRIEG KHAKI

