



Free Downloads of Build Instructions,
Assembly Booklets & How To Guides

BuildInstructions.com




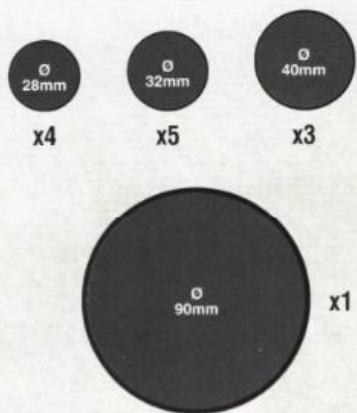
WARHAMMER
40,000



Black Templars



x1

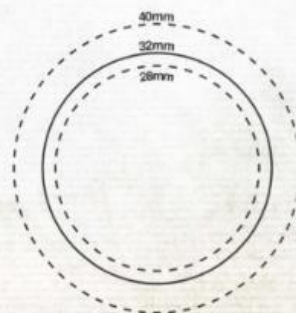


USE CORRECT BASES | UTILISEZ LES SOCLÉS APPROPRIÉS | USA LAS PEANAS CORRECTAS | BASEGRÖSSEN BEACHTEN | USA LE BASETTE CORRETTE.
適切なベースサイズ | 使用正統的底座

- Your models are supplied with different-sized bases. Use the diagram on the right to help you to determine which is the correct base for the model you are building.
- Vos figurines sont fournies avec des socles de tailles variées. Utilisez le diagramme ci-contre pour vous aider à déterminer quel est le socle adapté à la figurine que vous assemblez.
- Tus miniaturas se suministran con peanas de diferentes tamaños. Usa el diagrama a la derecha para ayudarte a determinar cuál es la peana correcta para la miniatura que estás montando.

- Für jede Miniatur ist eine bestimmte Basegröße vorgesehen. Mit dem Diagramm rechts kannst du bestimmen, welches Base zu dem Modell gehört, das du gerade zusammenbaust.
- I tuoi modelli sono forniti con basette di dimensioni differenti. Usa l'immagine a destra per aiutarti a determinare qual è la basetta corretta per il modello che stai assemblando.
- ミニチュアにはそれぞれ異なる大きさのベースが付属している。右の図を参考に、組み立て中のミニチュアに対応した適切なベースを使用すること。
- 我们为模型提供了不同尺寸的底座。请使用右侧的图示协助您判断哪种尺寸的底座适合您正在组装的模型。

1:1



1 a



1 b

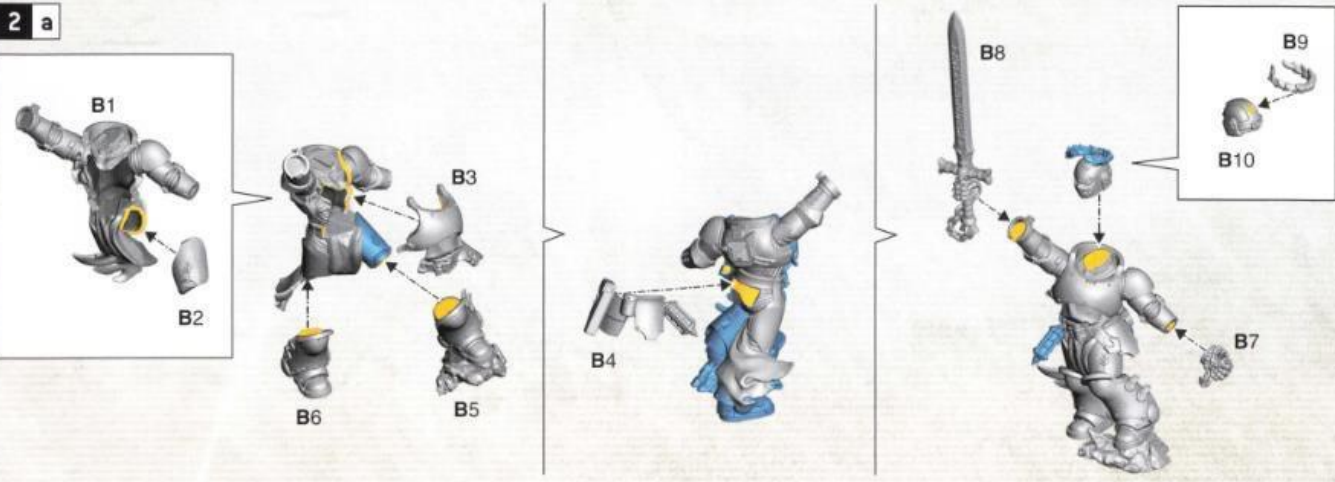


2

THE EMPEROR'S CHAMPION

Le Champion de l'empereur | El Paladín del Emperador | Champion des Imperators | Campione dell'Imperatore
エンペラーズ・チャンピオン | 帝皇勇士

2 a



2 b



2 a



Ø 40mm



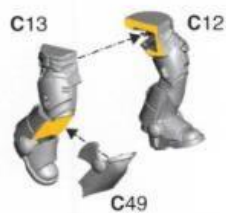
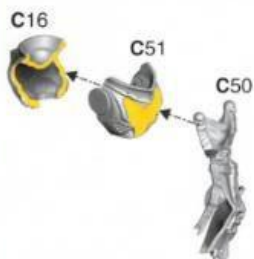
3 - 9

PRIMARIS CRUSADER SQUAD

ESCUADE CRUSADER PRIMARIS | ESCUADRA DE CRUZADOS PRIMARIS | PRIMARIS-KREUZFÄHRERTRUPPS | SQUADRA CROCIATI PRIMARIS
 クルセイダー・スカッド | 原铸十字架小队

3 Primaris Sword Brother | Frère d'Épée Primaris | Hermano de Armas Primaris | Primaris-Schwertbruder
 Confratello della Spada Primaris | フライマリス・ソードブラザー | 原铸圣剑兵士

3 a



Ø 40mm



! 3 b

- Choose the variant you want to build
- Choisissez la variante à assembler
- Elige qué versión quieres montar
- Wähle die Variante, die du bauen möchtest
- Scegli la variante che vuoi assemblare
- 組み立てバリエーションの選択
- 选择你喜欢的拼装方式



3 b



C78



3 a

C52

C55

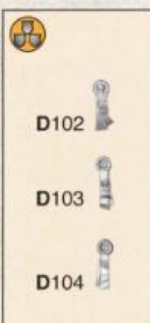
C53



C54

17 c

17 b



ENG The full painting guide can be found on citadelcolour.com/guides

FRE Le guide de peinture complet est disponible sur citadelcolour.com/guides

ESP Puedes encontrar la guía completa de pintura en citadelcolour.com/guides

GER Die vollständige Bemalanleitung findest du auf citadelcolour.com/guides

ITA Puoi trovare la guida completa alla pittura su citadelcolour.com/guides

日本語 ペイントの完全版ガイドはcitadelcolour.comに掲載されている。

中文 可以在 citadelcolour.com/guides 找到完整涂装指南。

CITADEL
COLOUR

