



Free Downloads of Build Instructions,
Assembly Booklets & How To Guides

BuildInstructions.com

THIS RUINED TOWER CAN BE ASSEMBLED IN A VARIETY OF WAYS. BELOW IS JUST ONE EXAMPLE • CETTE TOUR PEUT ÊTRE ASSEMBLÉE EN UNE VARIÉTÉ DE MANIÈRES. CE QUI SUIT N'EST QU'UN EXEMPLE
ESTA TORRE EN RUINAS PUEDE MONTARSE DE DISTINTOS MODOS. EL SIGUIENTE TAN SOLO ES UN EJEMPLO • DIESE TURMRUINE KANN AUF VIELE ARTEN ZUSAMMENGEBAUT WERDEN. HIER IST NUR EIN BEISPIEL DARGESTELLT
QUESTA TORRE IN ROVINA PUÒ ESSERE ASSEMBLATA IN DIVERSI MODI, DI SEGUITO È MOSTRATO SOLO UN ESEMPIO • この廃墟の塔は様々なバリエーションで組み立てられる。ここで紹介するのは、その一例だ。

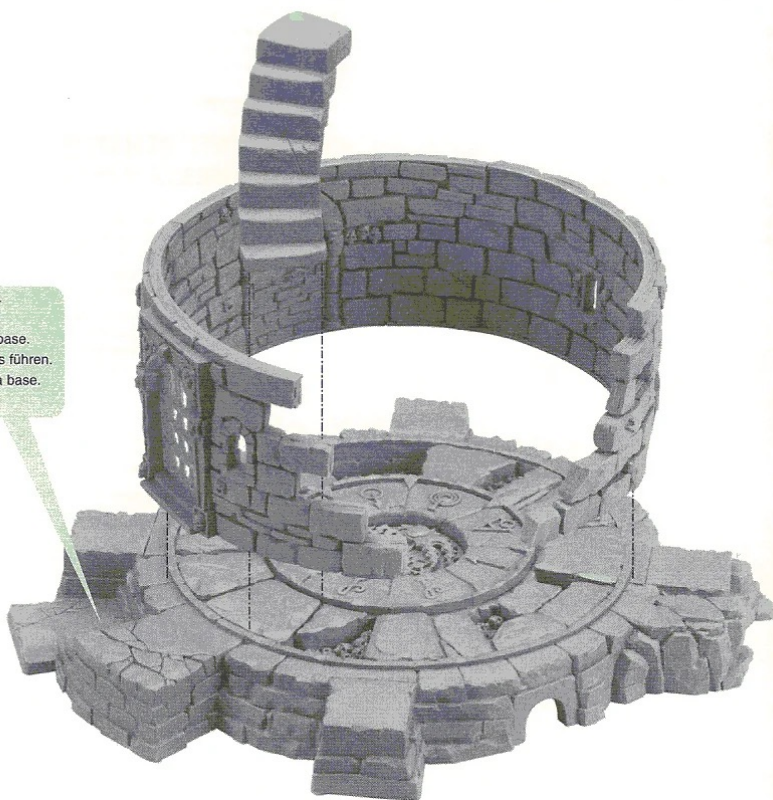

1 FIRST FLOOR ASSEMBLY • ASSEMBLAGE DU PREMIER NIVEAU
MONTAJE DEL PRIMER PISO • ZUSAMMENBAU DES ERDGESCHOSSES
ASSEMBLAGGIO DEL PRIMO PIANO • 1階の組み立て



Finished assembly
Assemblage terminé
Montaje terminado
Fertiger Zusammenbau
Assemblaggio completo
完成例




! The door on the first level must align with the stairs on the base.
La porte du premier niveau doit être alignée avec les marches.
Debes alinear la puerta del primer piso con las escaleras de la base.
Die Treppen am Fundament müssen zur Tür des Erdgeschosses führen.
La porta del primo piano deve essere allineata con le scale sulla base.
1階の扉は、ベースの階段部分と位置をそろえること。



Finished assembly
Assemblage terminé
Montaje terminado
Fertiger Zusammenbau
Assemblaggio completo
完成例





SECOND FLOOR ASSEMBLY • ASSEMBLAGE DU DEUXIÈME NIVEAU
MONTAJE DEL SEGUNDO PISO • ZUSAMMENBAU DES ERSTEN STOCKWERKS
ASSEMBLAGGIO DEL SECONDO PIANO • 2階の組み立て





Finished assembly
Assemblage terminé
Montaje terminado
Fertiger Zusammenbau
Assemblaggio completo
完成例



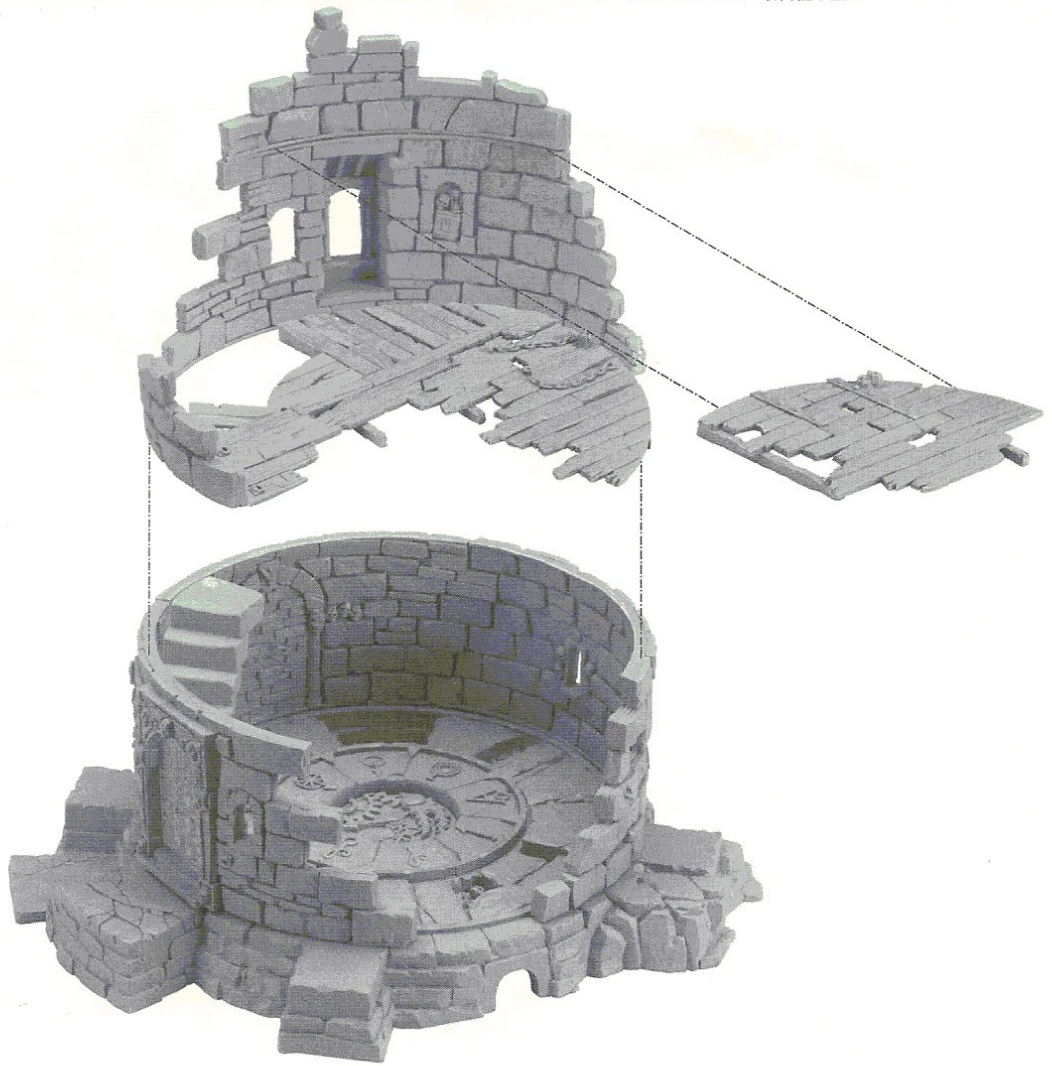
Make sure the hole in the floor is in the correct place to allow the stairs from the floor below to fit through.
Assurez-vous que l'ouverture dans le plancher soit correctement placée pour permettre à l'escalier du niveau inférieur de bien prendre place.
Asegúrate que el agujero del suelo esté en el lugar correcto para permitir que encajen las escaleras del piso de abajo.
Achte darauf, dass die Öffnung im Boden so platziert ist, dass die Treppen aus dem Stockwerk darunter genau zur Öffnung führen.
Accertati che il buco nel pavimento sia al posto giusto, per consentire alle scale del piano sottostante di passare.
床のパーツを組み合わせる時は、階段を取り付けられるように、位置取りに注意すること。



Finished assembly
Assemblage terminé
Montaje terminado
Fertiger Zusammenbau
Assemblaggio completo
完成例



Finished assembly
Assemblage terminé
Montaje terminado
Fertiger Zusammenbau
Assemblaggio completo
完成例

3**FINAL ASSEMBLY • ASSEMBLAGE FINAL • MONTAJE FINAL • ABSCHLIESSENDER ZUSAMMENBAU • ASSEMBLAGGIO FINALE • 最終組み立て****4****FINISHED ASSEMBLY • ASSEMBLAGE TERMINÉ • MONTAJE TERMINADO • FERTIGER ZUSAMMENBAU • ASSEMBLAGGIO COMPLETO • 完成例**