



Free Downloads of Build Instructions,
Assembly Booklets & How To Guides

BuildInstructions.com

WARHAMMER

AGE OF SIGMAR

DAWNBRINGERS

CRYPTBORN'S STORMWING

AILE D'ORAGE DE CRYPTBORN • ALATORNENTA DE CRIPTONACIDO • GRUFTGEBORENS STURMFÜGEL
ALATEMPESTA DI CRYPTBORN • クリフトボーンの嵐翼隊 • 墓生の風暴之翼

READ THIS FIRST • À LIRE EN PRIORITÉ • BITTE BEACHTÉ • LEE ESTO PRIMERO • LEGGI PRIMA QUESTO

最初にお読みください。• 请优先阅读

ENG BEFORE ASSEMBLING YOUR MINIATURES, PLEASE READ THROUGH THE INSTRUCTIONS IN THIS BOOKLET CAREFULLY. A pair of plastic cutters is required to remove the plastic components in this kit from their frame. We advise using a mouldline scraping tool to clean up the parts. To assemble your model you will need plastic glue. Games Workshop sells Citadel Fine Detail Cutters, Citadel Mouldline Remover and Citadel Plastic Glue, but does not recommend these products for use by children under the age of 16 without adult supervision.

FRE AVANT D'ASSEMBLER VOS FIGURINES, VEUILLEZ LIRE ATTENTIVEMENT LES INSTRUCTIONS DE CE LIVRET. Une pince coupante est requise pour détacher chaque élément de sa grappe. Nous vous recommandons l'utilisation d'un grattoir pour ébarber les éléments. Pour l'assemblage, vous aurez également besoin de colle plastique. Games Workshop commercialise les Pinces de Précision Citadel, l'Ébarboir Citadel et la Colle Plastique Citadel, mais n'en recommande pas l'utilisation pour des enfants de moins de 16 ans sans la supervision d'un adulte.

SPA POR FAVOR, LEE CUIDADOSAMENTE ESTE LIBRETO DE INSTRUCCIONES ANTES DE EMPEZAR A MONTAR LAS MINIATURAS. Te harán falta unas tenazas para plástico a fin de separar las piezas de la matriz. También aconsejamos una herramienta para rebabas a fin de limpiar cada pieza. Para montar la miniatura necesitarás pegamento para plástico. Games Workshop vende Tenazas Citadel, Herramientas para rebabas Citadel y Pegamento para plástico Citadel, pero no recomienda estos productos a menores de 16 años sin la supervisión de un adulto.


GER VOR DEM ZUSAMMENBAU DER MINIATUREN BITTE DIE ANWEISUNGEN IN DIESER ANLEITUNG AUFMERKSAM DURCHLESEN. Du benötigst einen Kunststoffseitenschneider, um die Kunststoffbauteile aus dem Gussrahmen herauszutrennen, und Kunststoffkleber, um die Miniatur zusammenzubauen. Außerdem empfehlen wir, die Bauteile vorher mit einem Gussgratentferner zu säubern. Games Workshop bietet Präzisions-Kunststoffseitenschneider von Citadel sowie Citadel-Kunststoffkleber an, empfiehlt aber, dass Kinder unter 16 Jahren diese nur unter Aufsicht eines Erwachsenen benutzen.

ITA PRIMA DI ASSEMBLARE LE TUE MINIATURE LEGGI ATTENTAMENTE TUTTE LE ISTRUZIONI DI QUESTO LIBRETTO. Sono necessarie un paio di tronchesine per plastica per staccare i componenti dai loro sprue. Consigliamo di usare un attrezzo apposito per pulire i componenti. Per assemblare il modello avrai bisogno di colla per plastica. Games Workshop vende Tronchesine di precisione Citadel, Attrezzo per ripulire Citadel e Colla per plastica Citadel, ma non consiglia questi prodotti ad un pubblico minore di 15 anni senza la supervisione di un adulto.

日本語 本キット内のフレームからプラスチックパーツを切り離すためには、ニッパーが必要です。パーツのモールドを平らにするには、専用ツールの使用をお勧めいたします。本キットの組み立てには、プラ用接着剤が必要ですが、ゲームズワークショップはシタデル・ニッパー、プラ用接着剤、シタデル・モールドラインリムーバーを販売しておりますが、16歳以下の子供が大人の監督なしにこれらの道具を使用されることをお薦めしません。

中文 你需要一把模型剪将塑料部件从版件上剪下来。我们建议使用分模线刮刀来处理零件。组装时你还需要用到模型胶水。你可以从 Games Workshop 处购买到 Citadel Fine Detail Cutter 模型剪、Citadel Mouldline Remover 分模线刮刀和 Citadel Plastic Glue 模型胶，但 16 岁以下儿童不得在没有成年人监护的情况下使用这些产品。

A







B



BUILD VARIANTS • VARIANTES D'ASSEMBLAGE • VARIANTES DE MONTAJE • BAUVARIANTEN
VARIANTI D'ASSEMBLAGGIO • バリエーション • 変体版

- Assemblies for build variants are colour coded.
- Les assemblages de variantes ont un code couleur.
- Las instrucciones para montajes alternativos se indican con un color diferente.
- Optionen für Bauvarianten sind farblich markiert.
- Le diverse varianti d'assemblaggio sono divise per colore.
- バリエーション違いの組み立ては色分けされている。
- 変体版拼装部件有颜色区分。

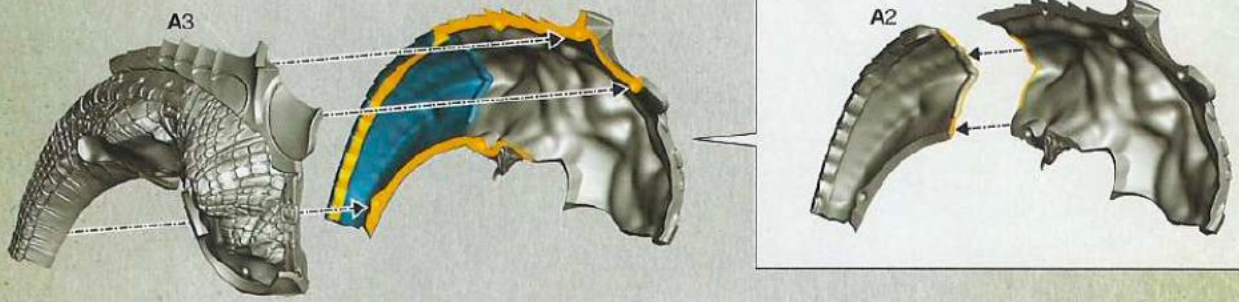


-  • Dry fit stage before gluing
 • Tester avant de coller
 • Comprobar el encaje antes de pegar
 • Positionierung erst ohne Klebstoff ausprobieren
 • Prova a secco prima di incollare
 • 接着前にぴったり合わせること
 • 粘接前の仮組阶段
-  • Paint before assembly
 • Peindre avant assemblage
 • Pintar antes del montaje
 • Erst bemalen, dann zusammenbauen
 • Dipinti prima dell'assemblaggio
 • 組み立て前にペイントすること
 • 組装前塗装
-  • Choice of parts
 • Choix d'éléments
 • Modelos de componentes
 • Auswahl an Teilen
 • Scelta di componenti
 • パーツの選択
 • 选择部件
-  • Use matching parts
 • Utiliser les éléments correspondants
 • Usa las piezas que correspondan
 • Verweide die passenden Teile
 • Usa le parti corrispondenti
 • 適合するパーツを使用
 • 使用匹配部件

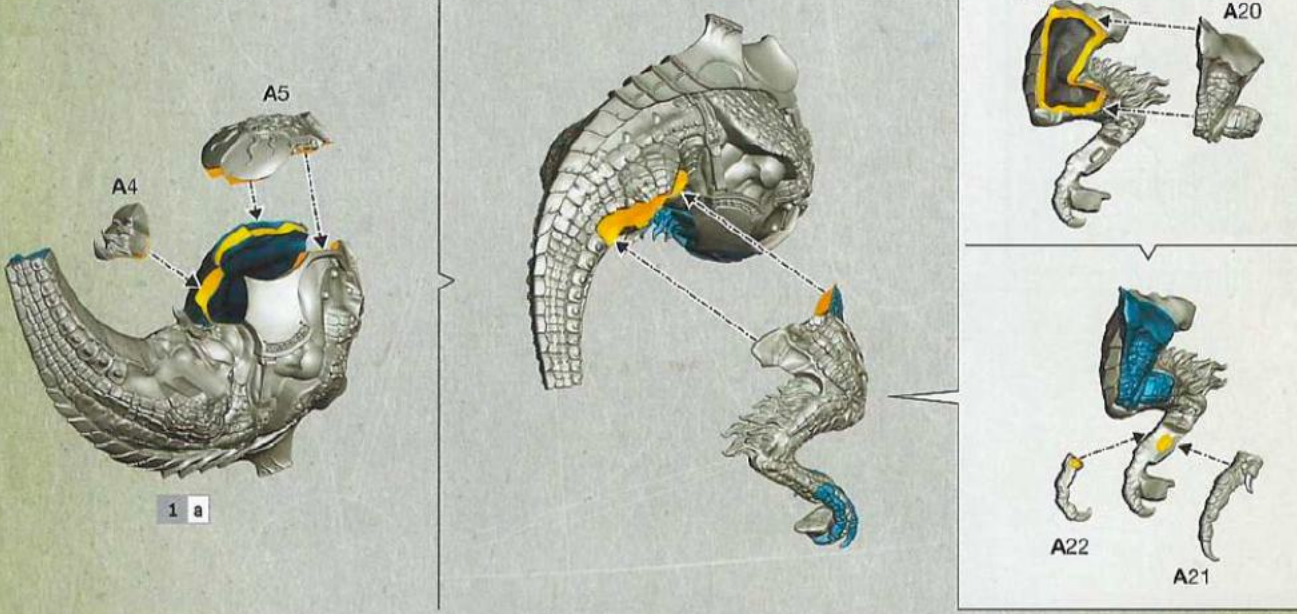
1 - 2 IONUS CRYPTBORN
 WARDEN OF LOST SOULS

Ionus Cryptborn, Gardien des Âmes Égarées • Ionus Criptonacido, Guardián de las Almas Perdidas
 Ionus Grufgeboren, Wächter der verlorenen Seelen • Ionus Cryptborn, Guardiano delle Anime Perdute
 “喪われし魂の番人”イオヌス・クリフトボーン • 伊奥纳斯·基生, 失落魂守

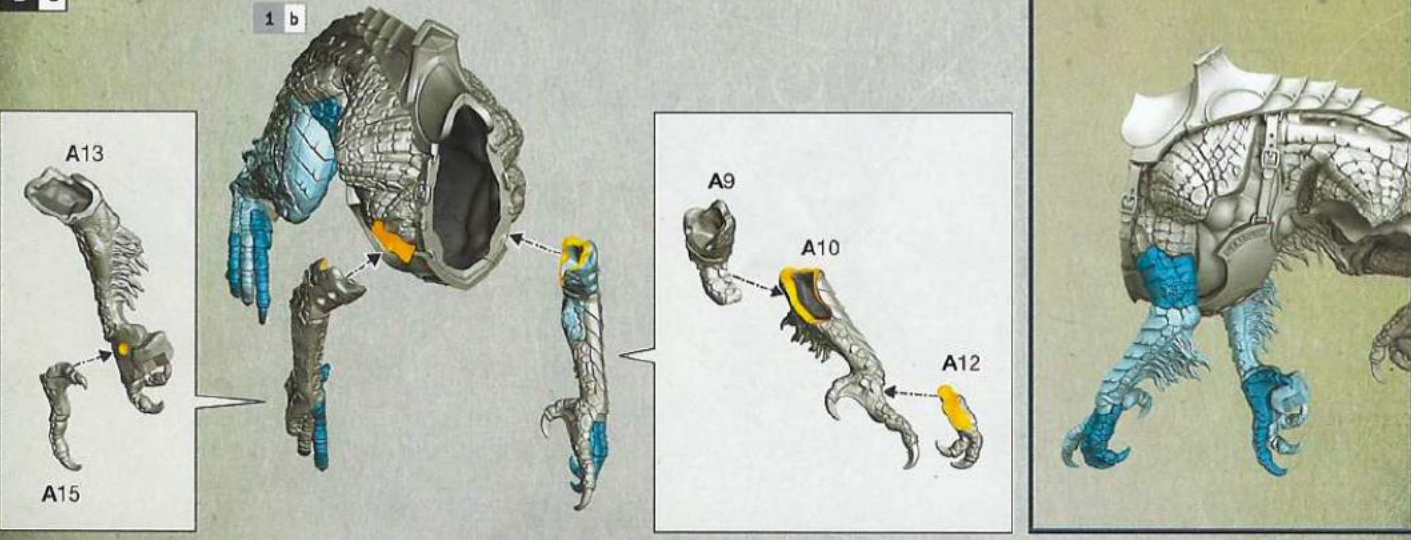
1 a



1 b

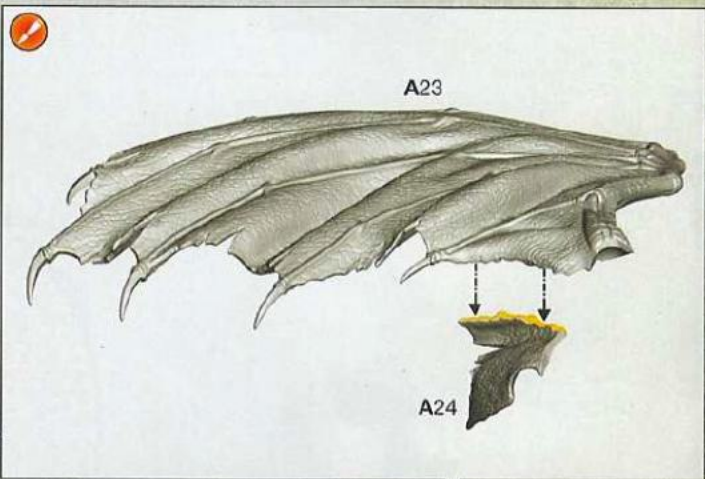
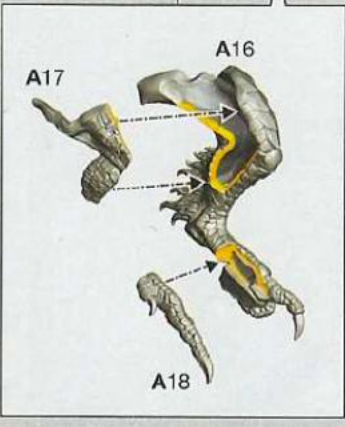
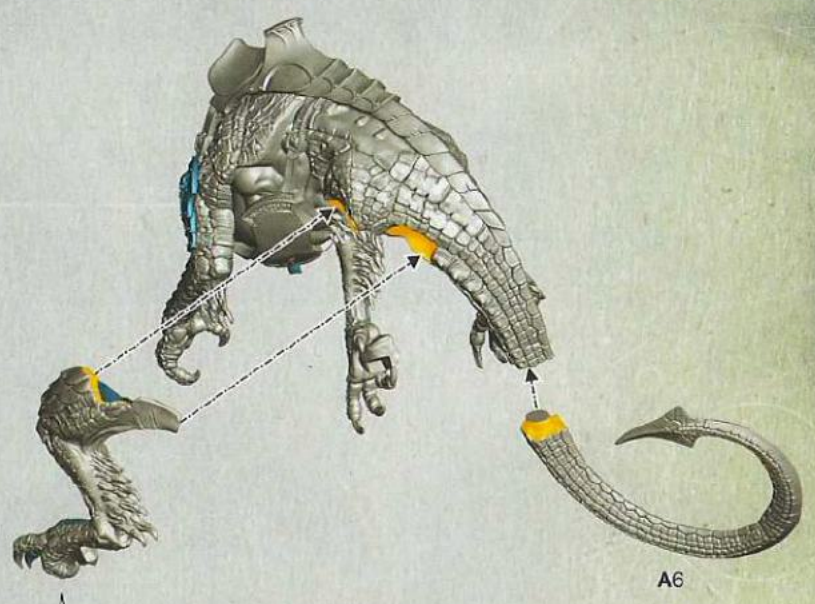
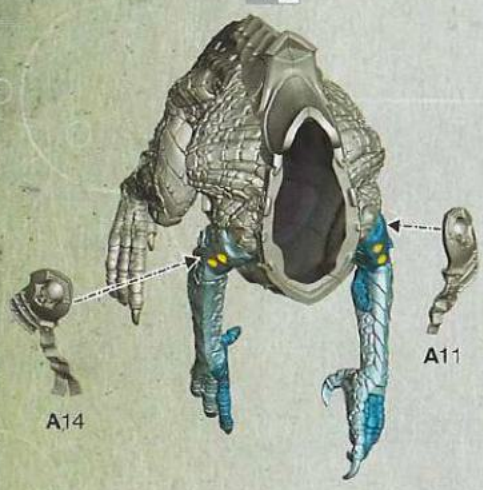


1 c

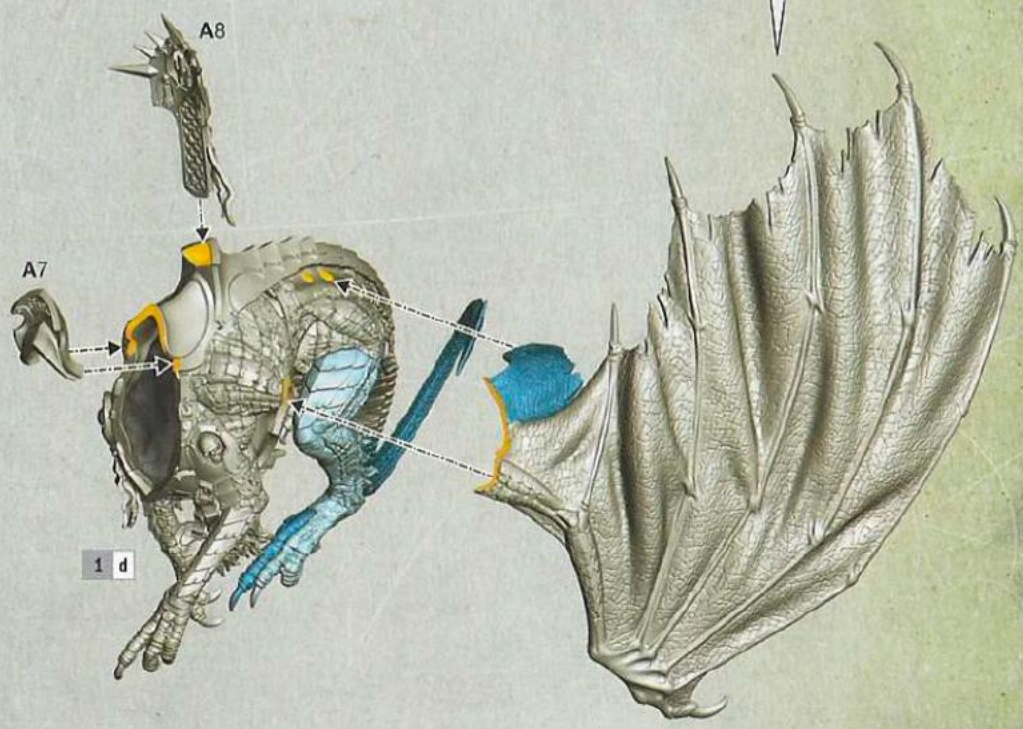
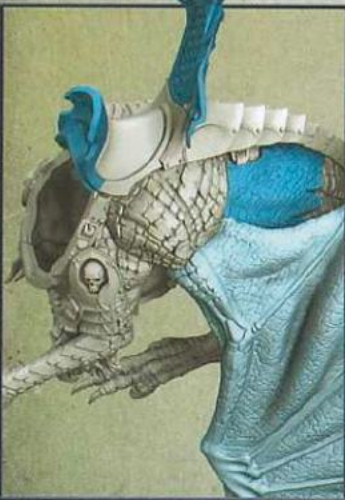


1 d

1 c



1 e

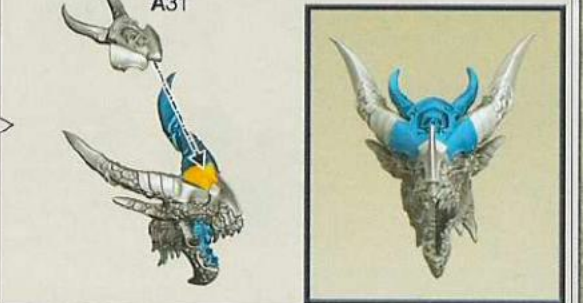
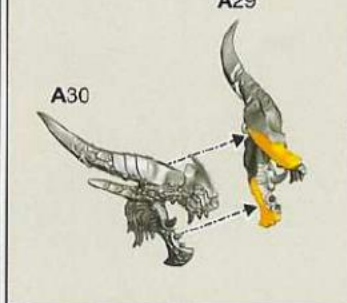


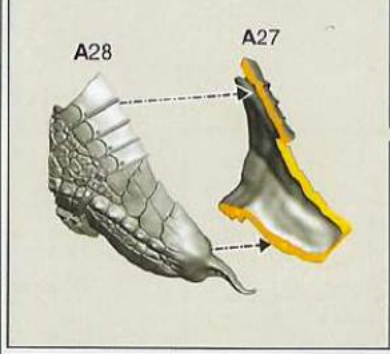

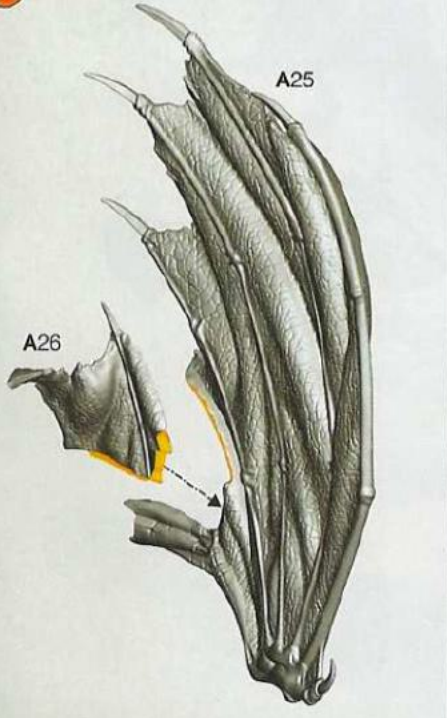



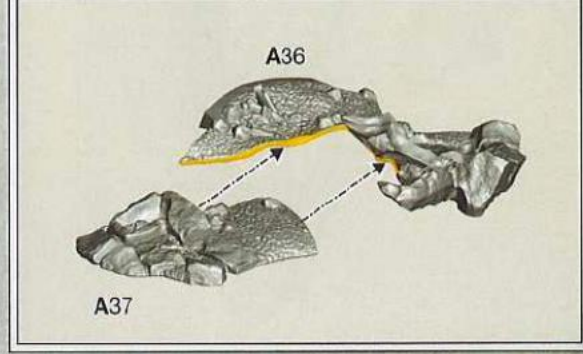
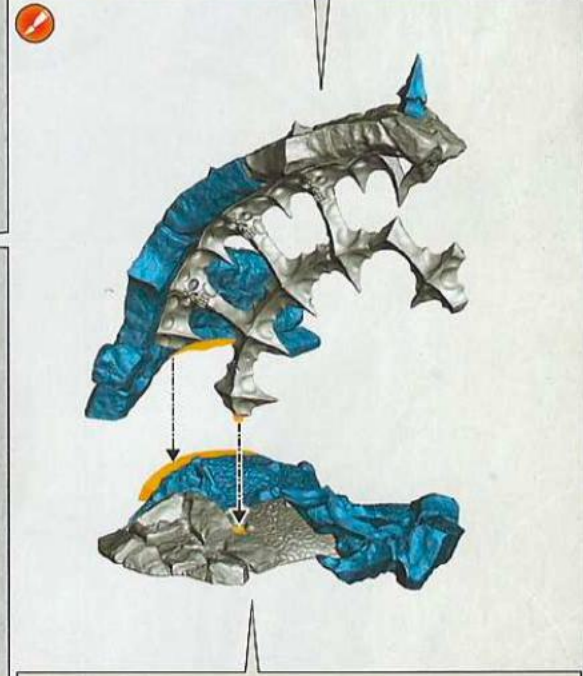
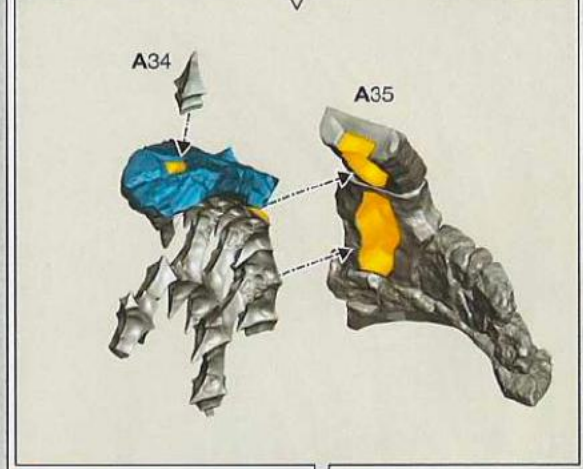
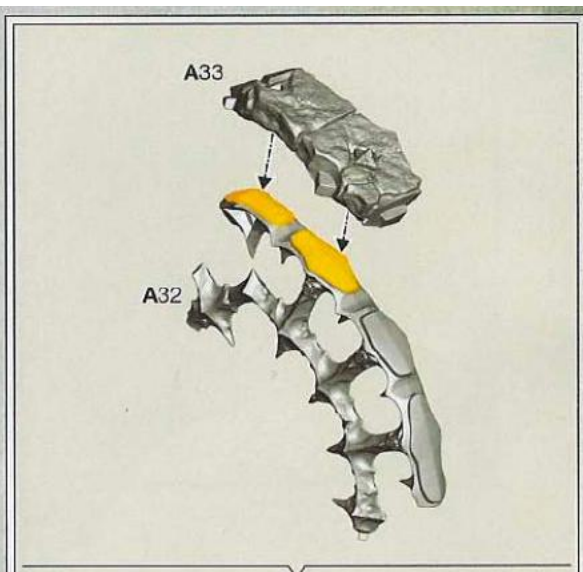

1 d

1 f

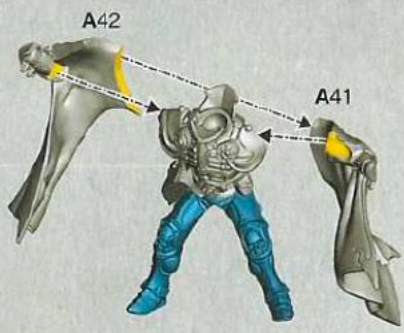
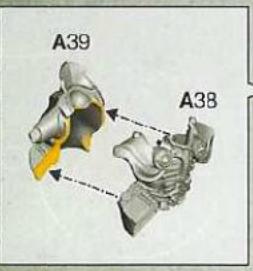


1 e

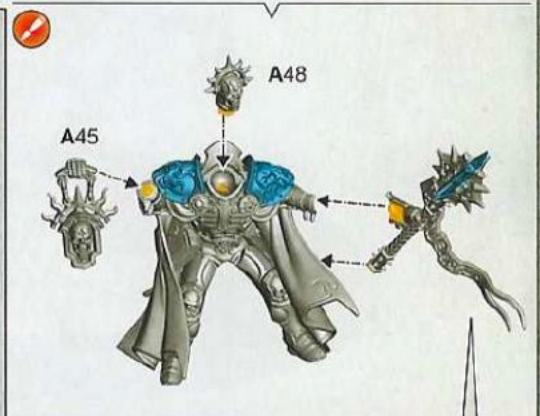
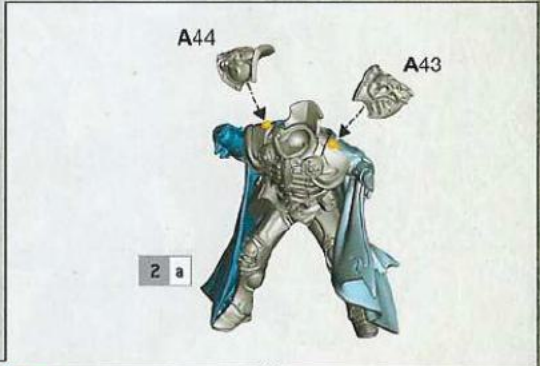




2 a



2 b



Ø 100mm



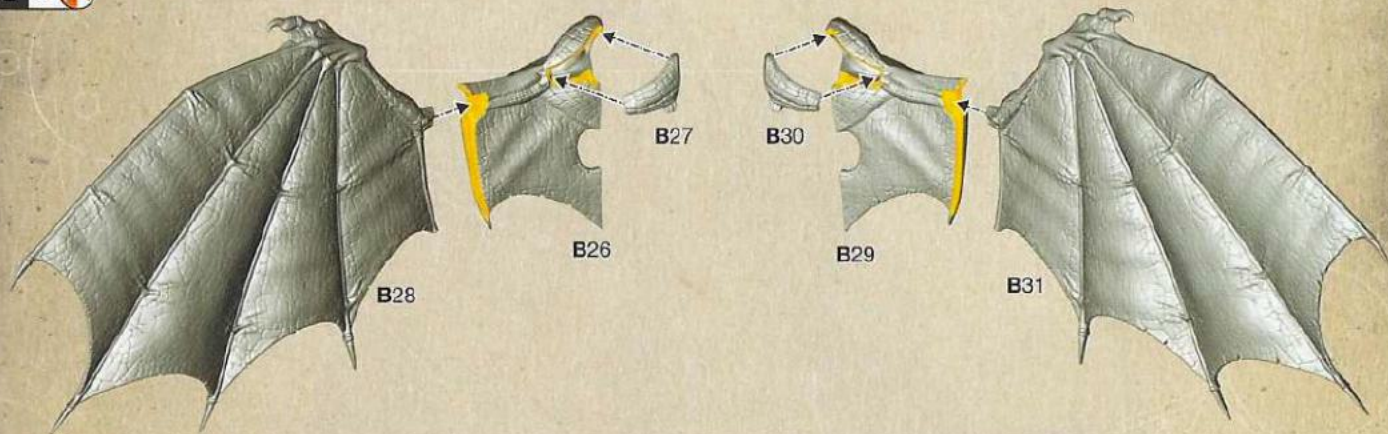
565 More painting guides can be found on citadelcolour.com
 566 D'autres guides de peinture sont disponibles sur citadelcolour.com
 574 Encontrarás más guías de pintura en citadelcolour.com
 622 Weitere Bemalungsleitungen auf citadelcolour.com
 674 Puoi trovare altre guide alla pittura su citadelcolour.com
 823 citadelcolour.comには他にも様々なペイントガイドが掲載されている
 824 更多涂装指南请至 citadelcolour.com。

CITADEL
COLOUR


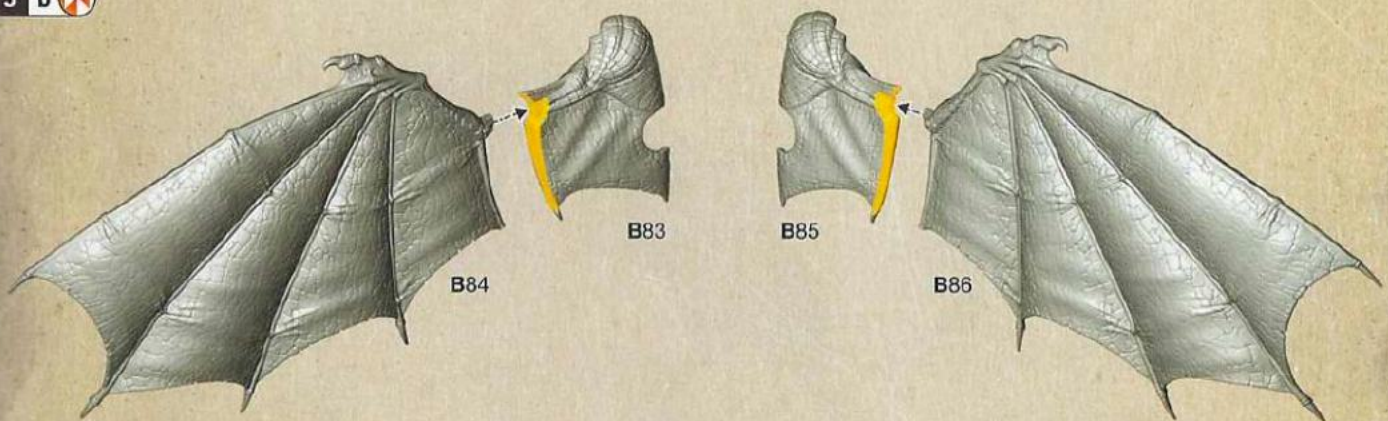


3 Interchangeable parts • Éléments interchangeables • Partes intercambiables • Austauschbare Teile • Componenti intercambiabili • 組み換え可能な部品 • 可互换零件

3 a



3 b




! Choose the variant you want to build • Choisissez la variante à assembler • Elige qué versión quieres montar • Wähle die Variante, die du bauen möchtest
 Scegli la variante che vuoi assemblare • 組み立てバリエーションの選択 • 选择你喜欢的拼装方式

x1 Stormdrake-Prime • Dracorage-Primus • Dracotormenta Mayor • Erster Sturmdrachengardist • Dragotempesta-Primus • ストームドレイク・プライム • 风暴龙精兵

4-5



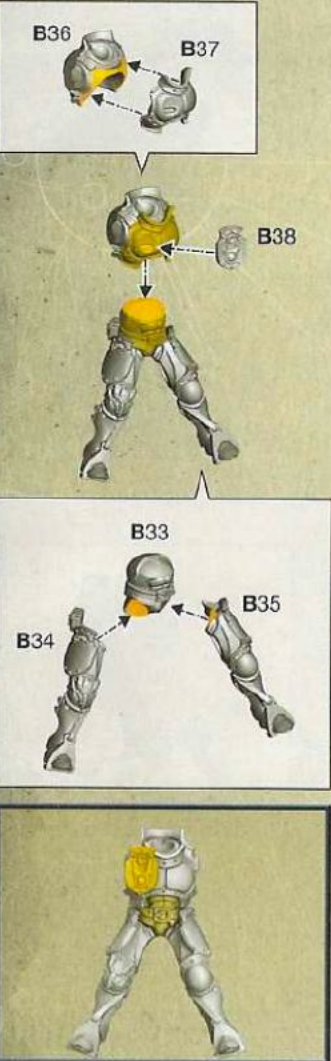
6-7




• Stormdrake Guard • Garde Dracorage • Guardia Dracotormenta • Sturmdrachengarde
 • Guardia Dragotempesta • ストームドレイク・ガード • 风暴龙守卫

• Stormdrake Guard • Garde Dracorage • Guardia Dracotormenta • Sturmdrachengarde
 • Guardia Dragotempesta • ストームドレイク・ガード • 风暴龙守卫

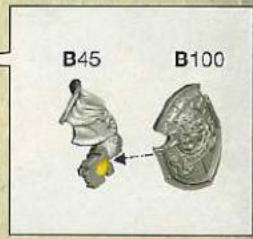
4 a



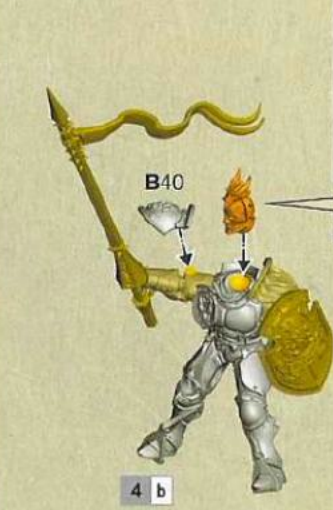
4 b



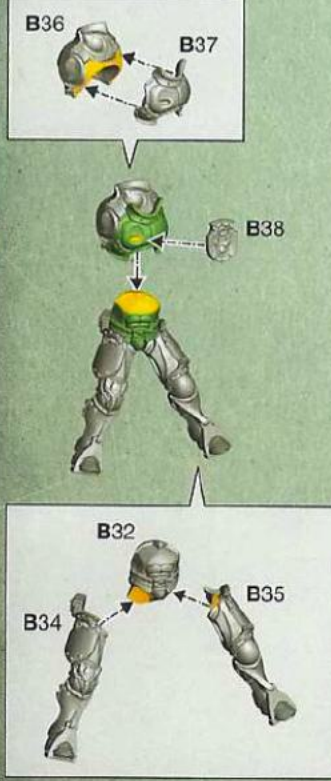
4 a



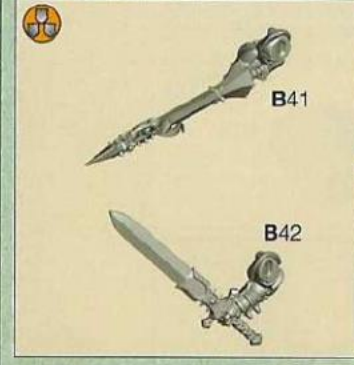
4 c



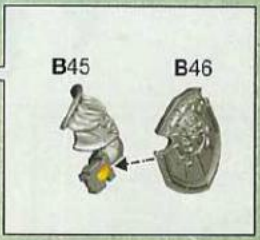
4 a



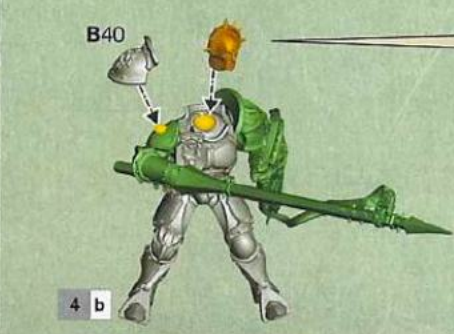
4 b



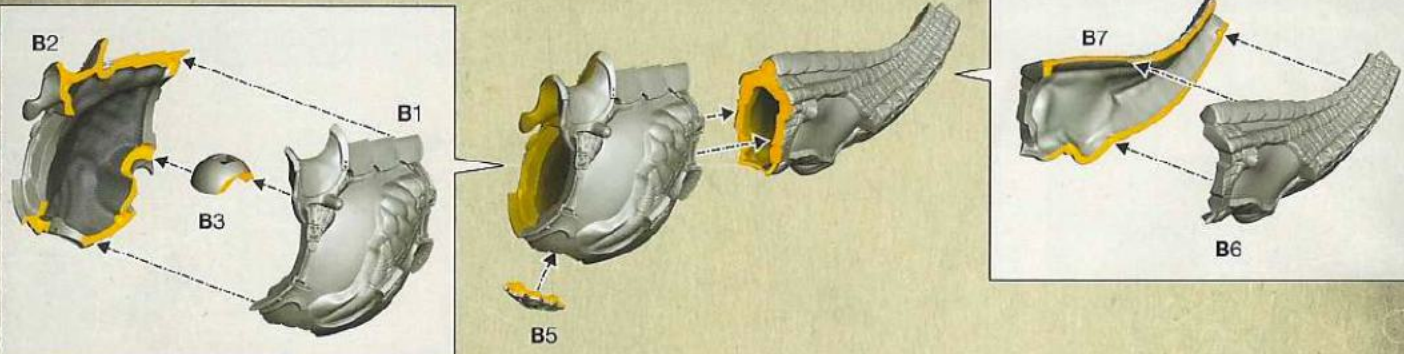
4 a



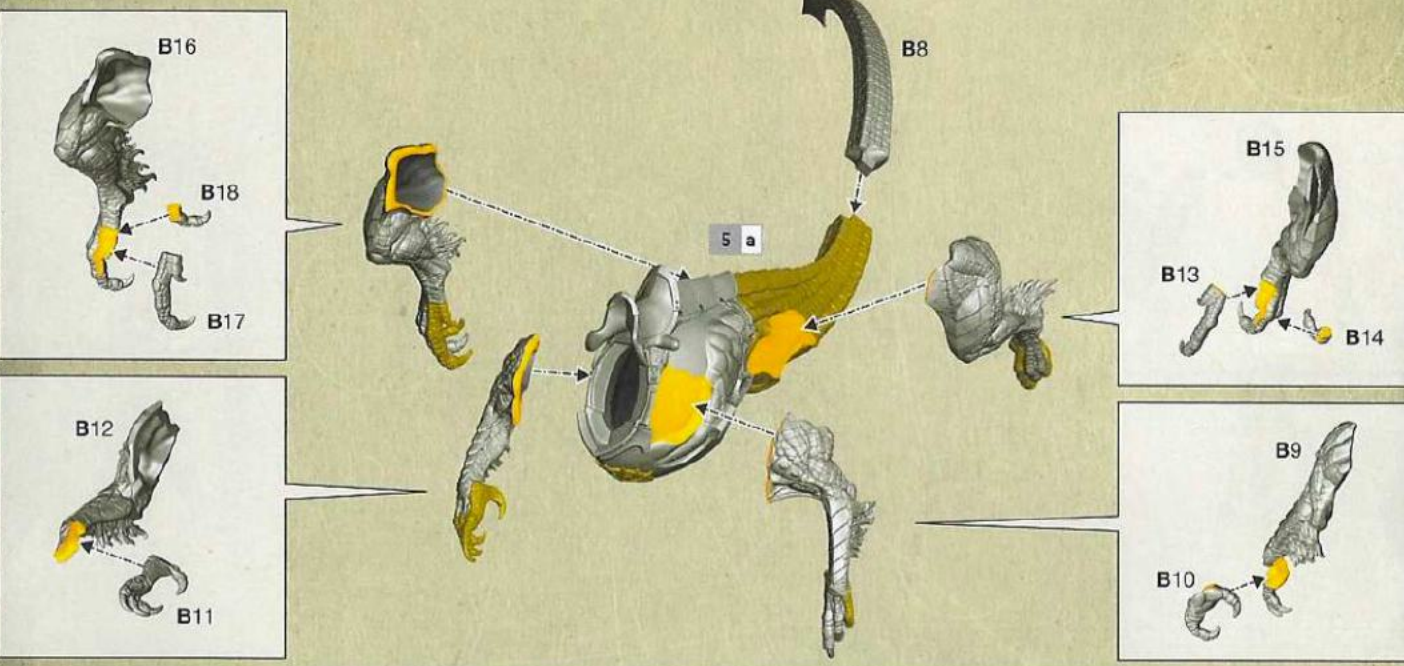
4 c



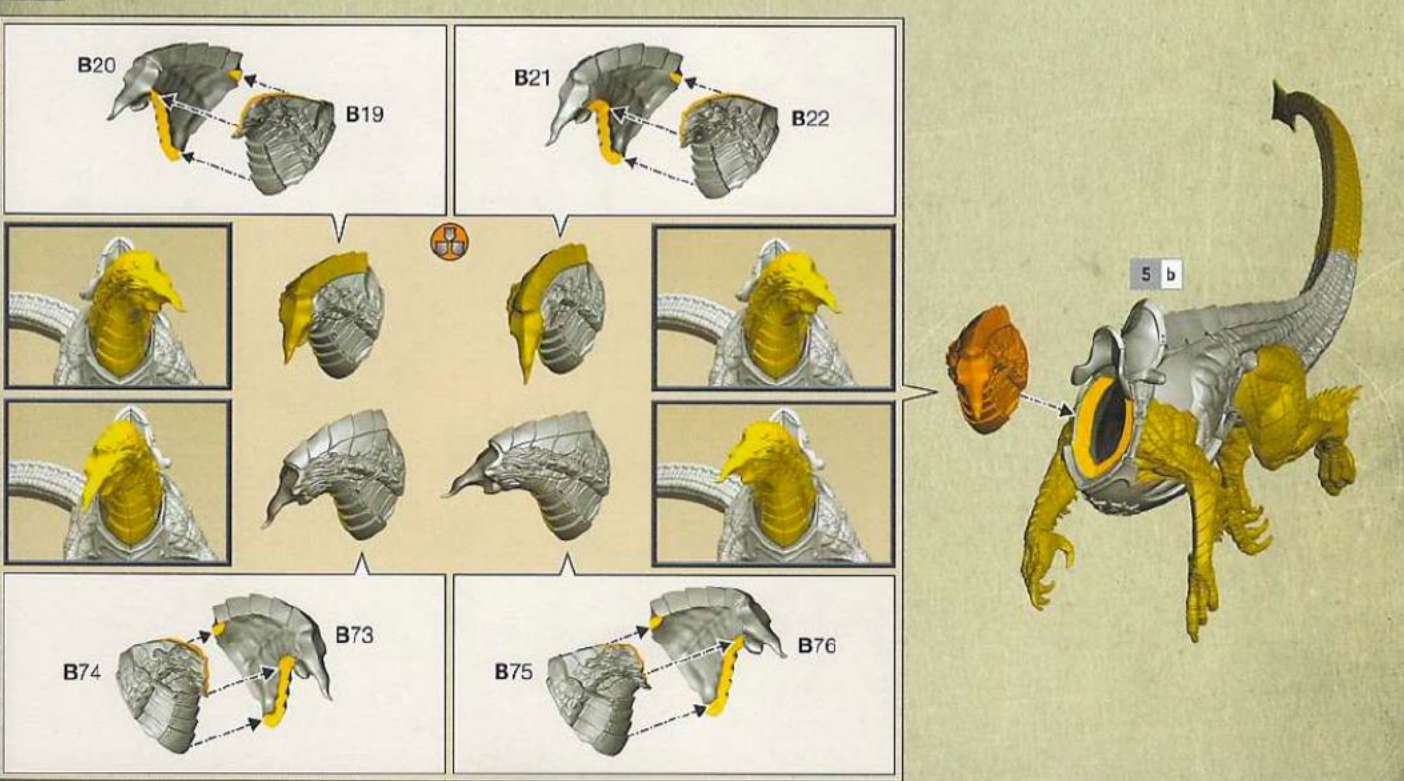
5 a



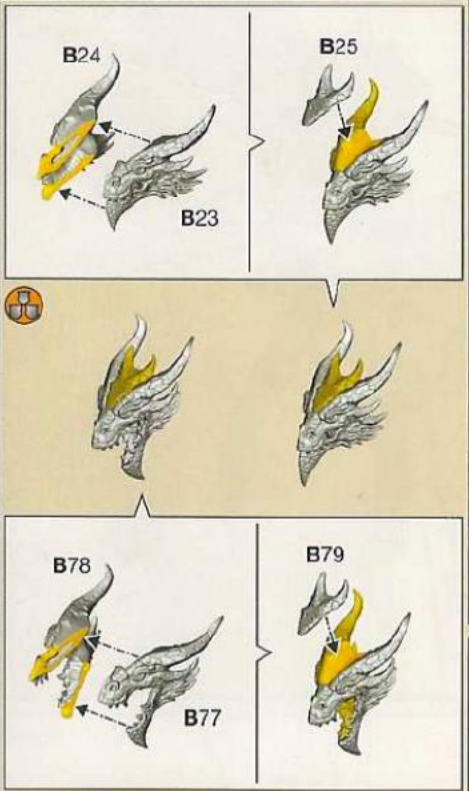
5 b




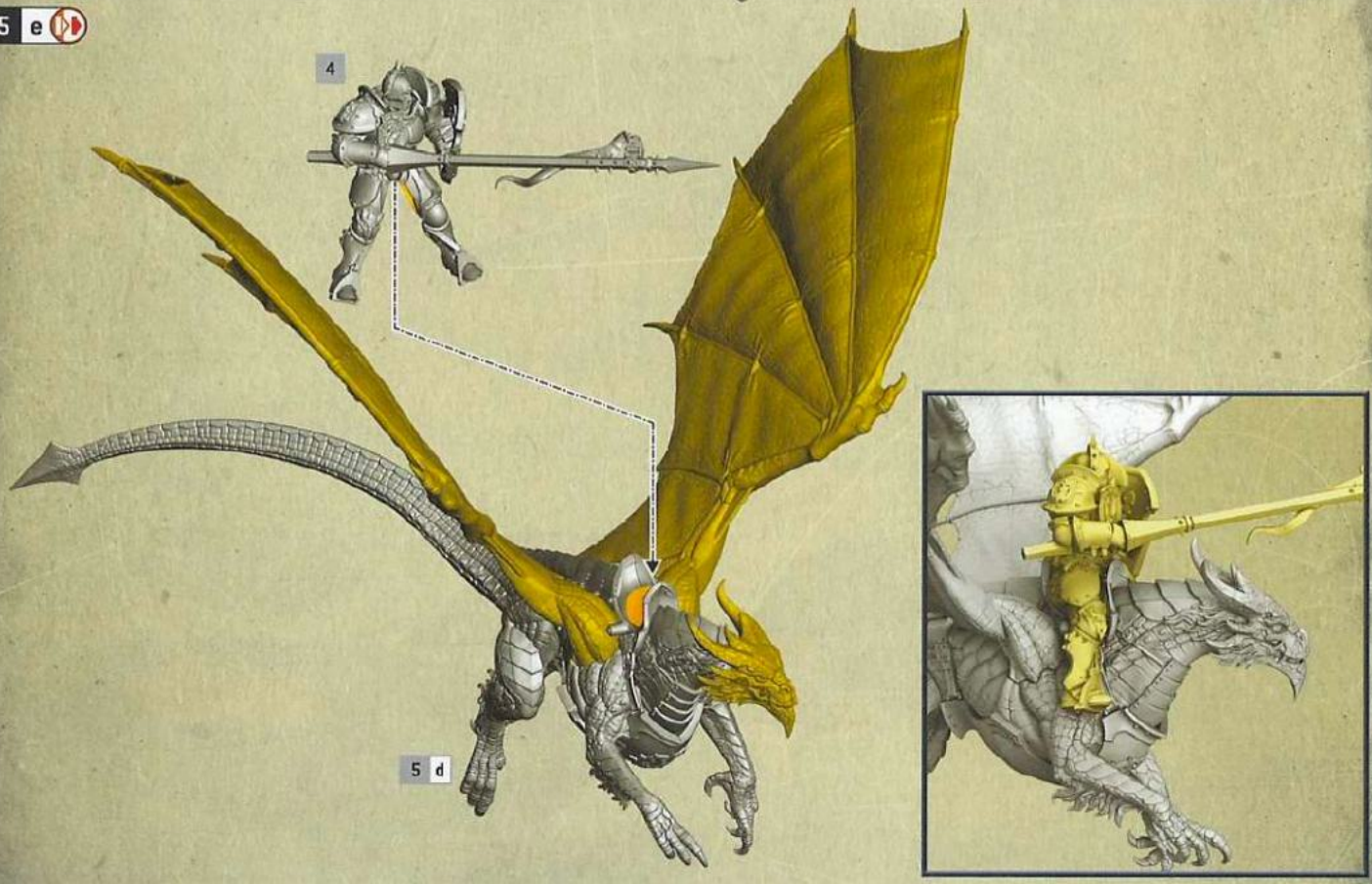
5 c



5 d 

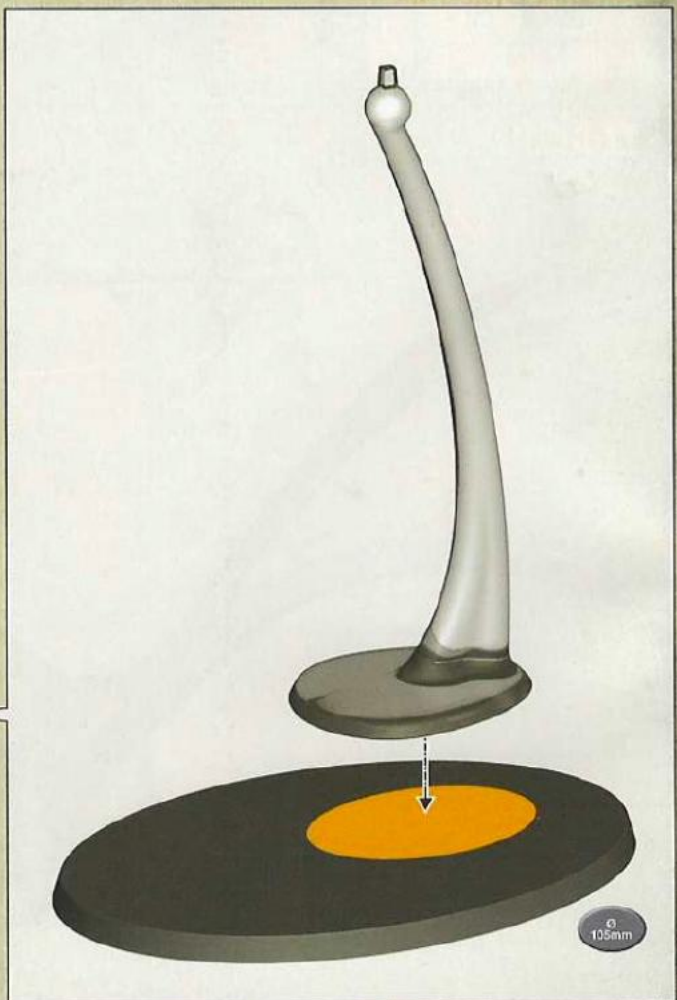


5 e 



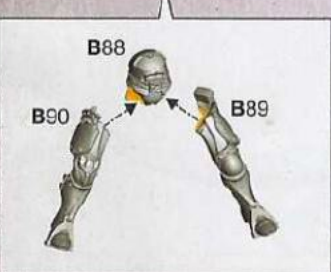
5 f

5 e

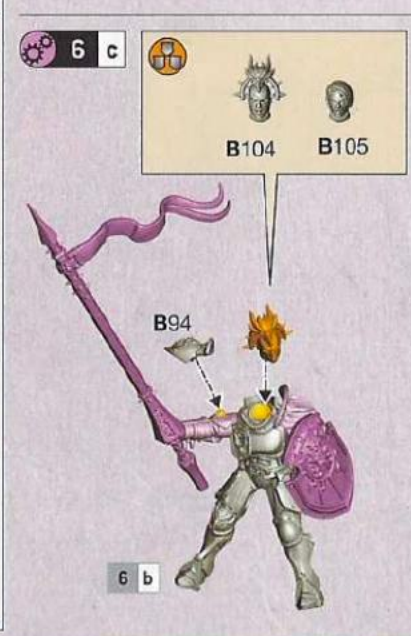
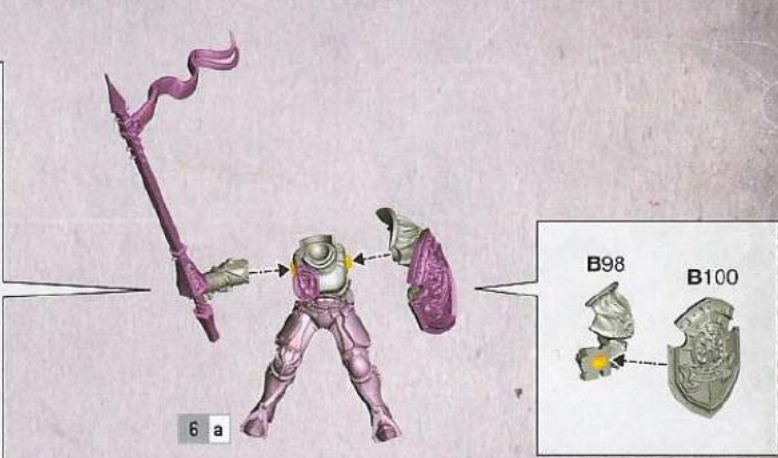



6
105mm

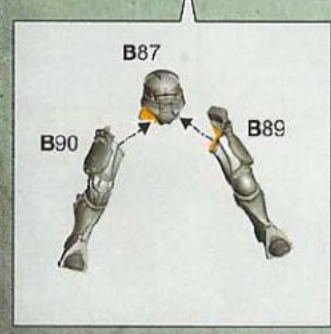
6 a



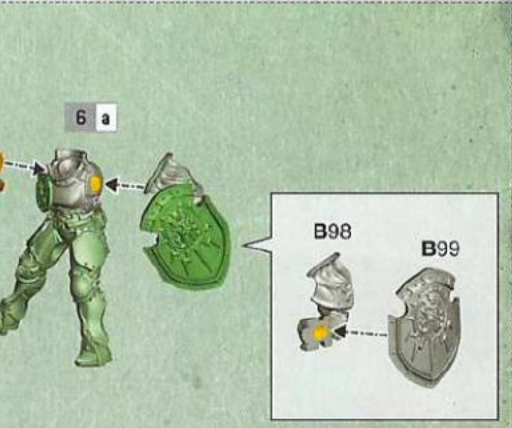
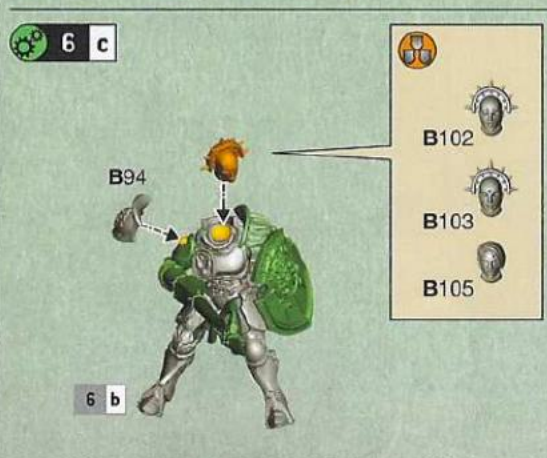
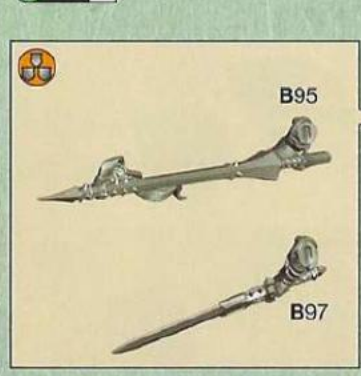
6 b



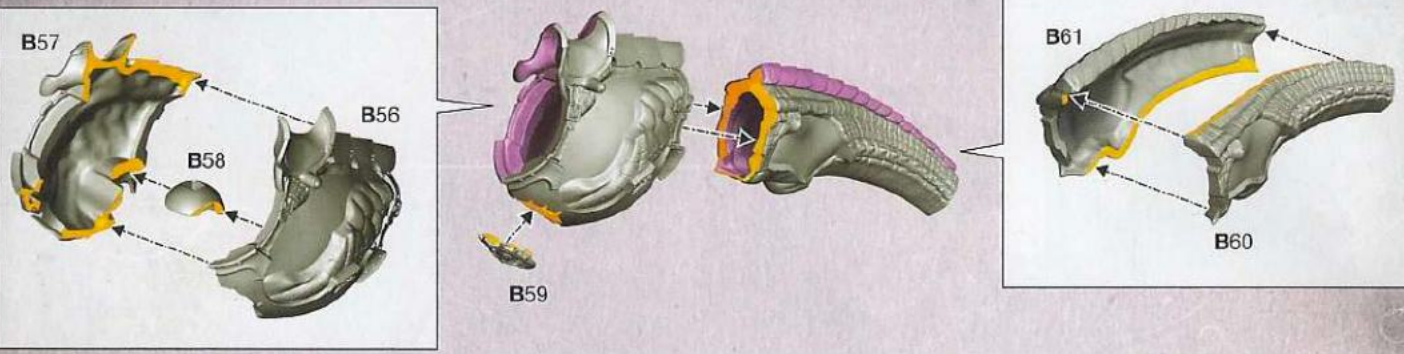
6 a



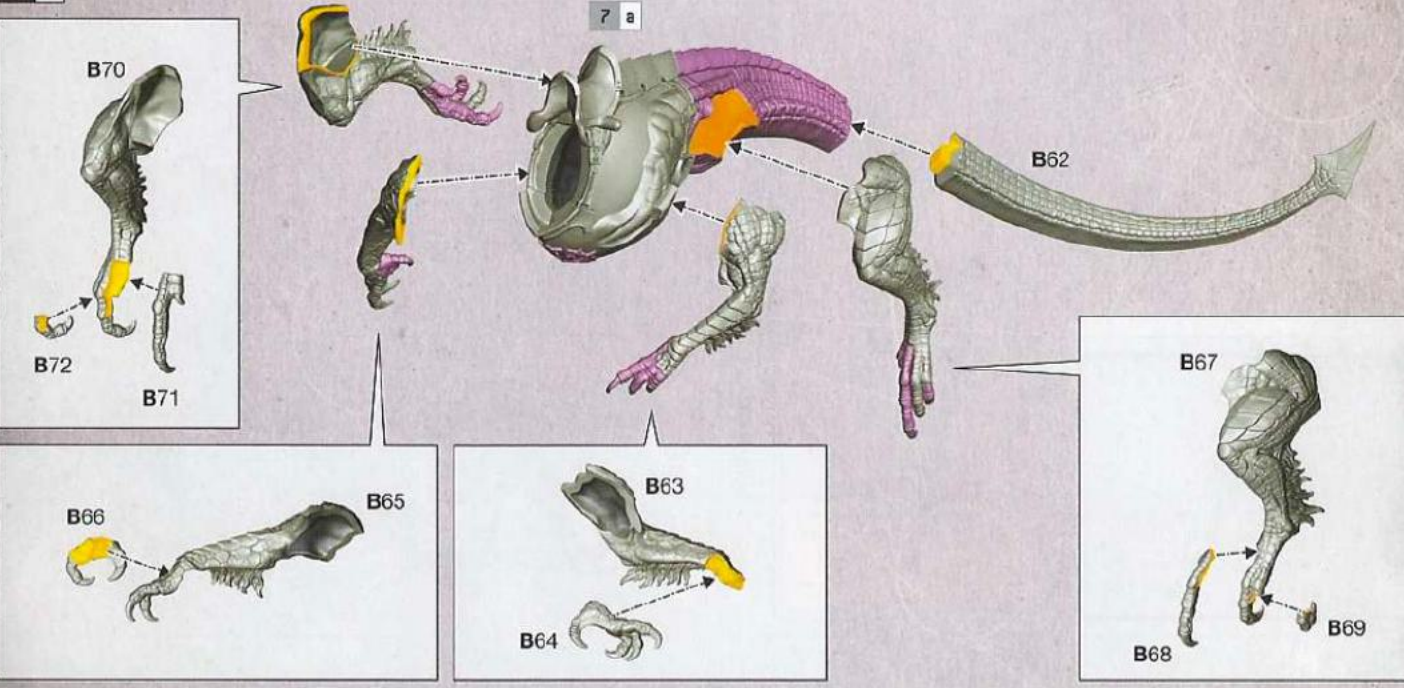
6 b



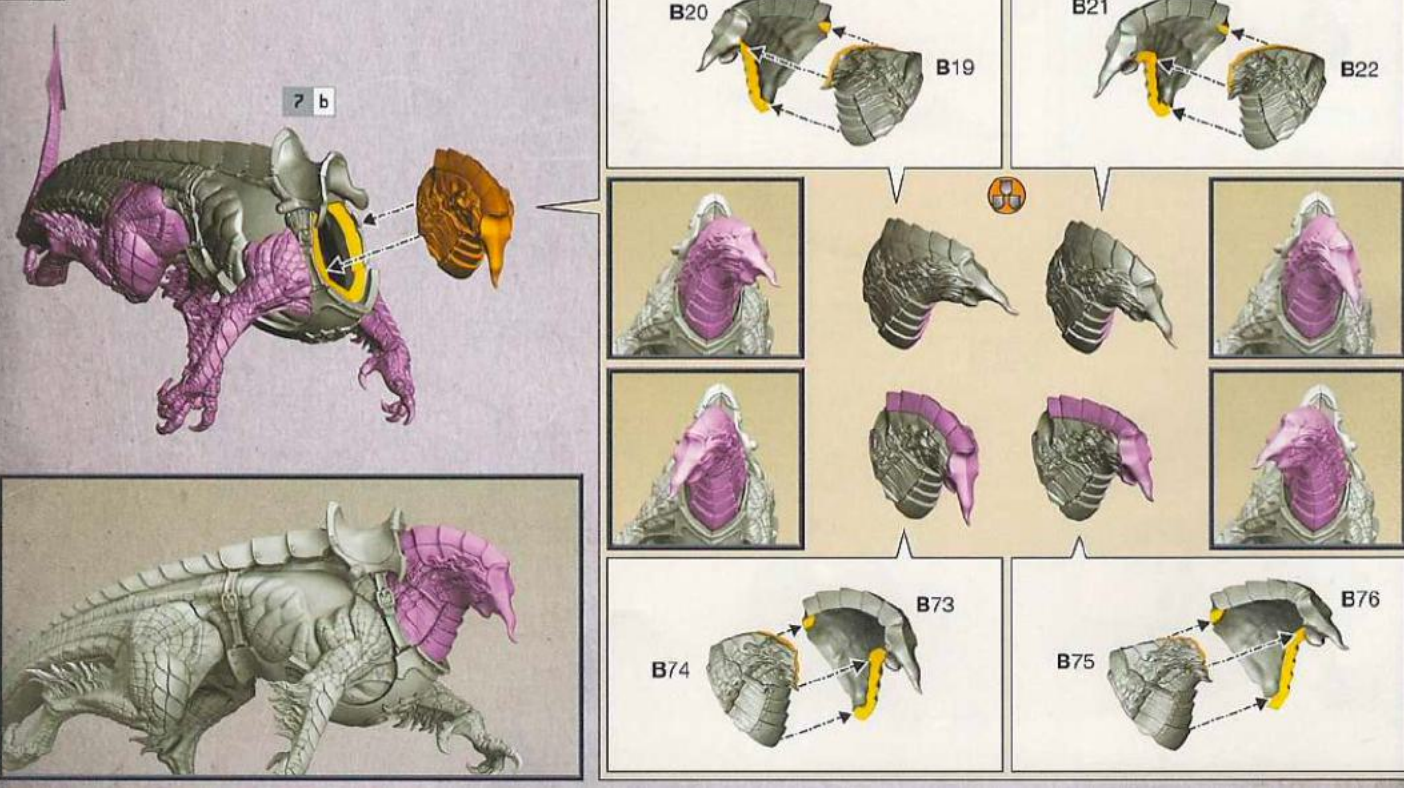
7 a


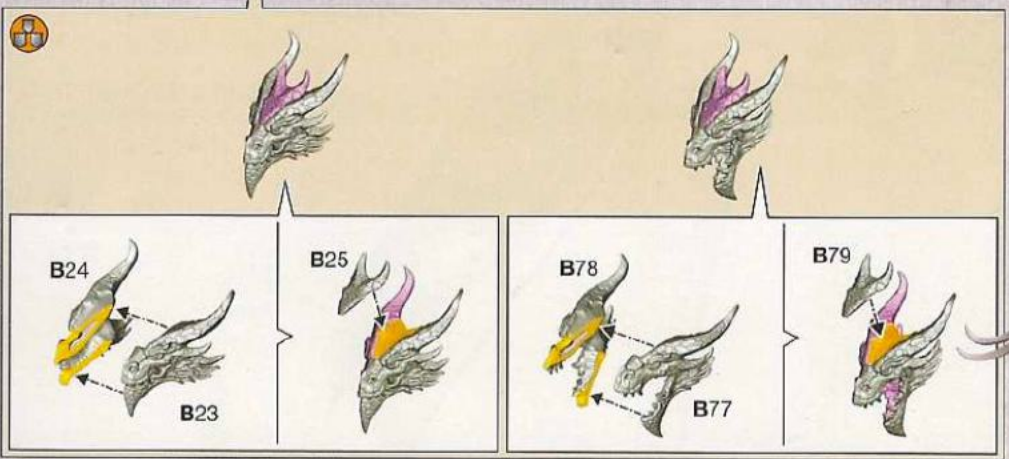
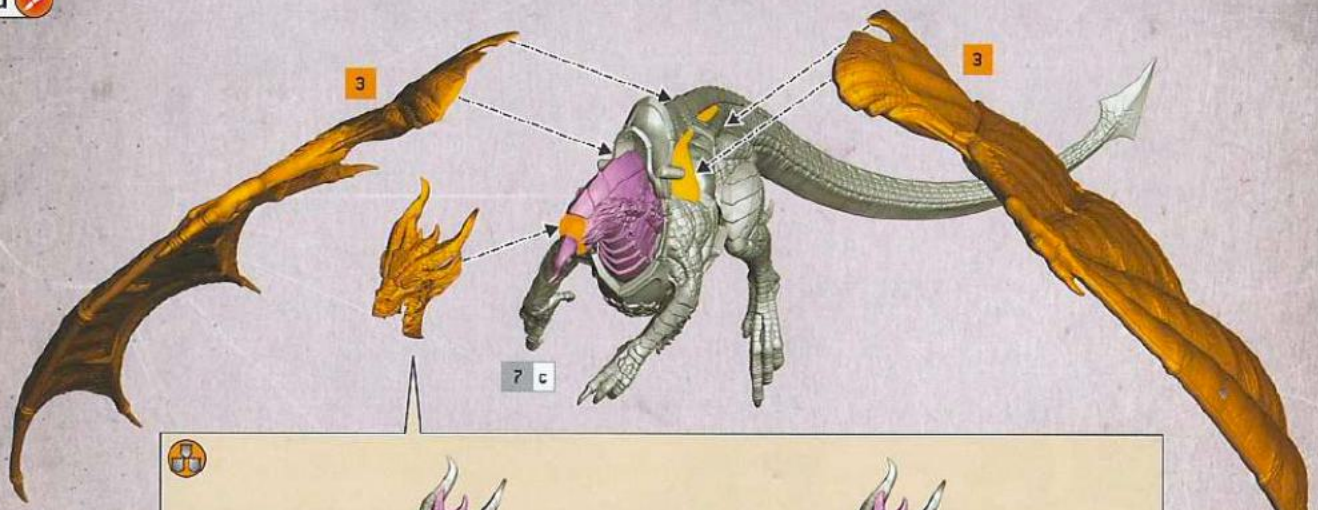


7 b

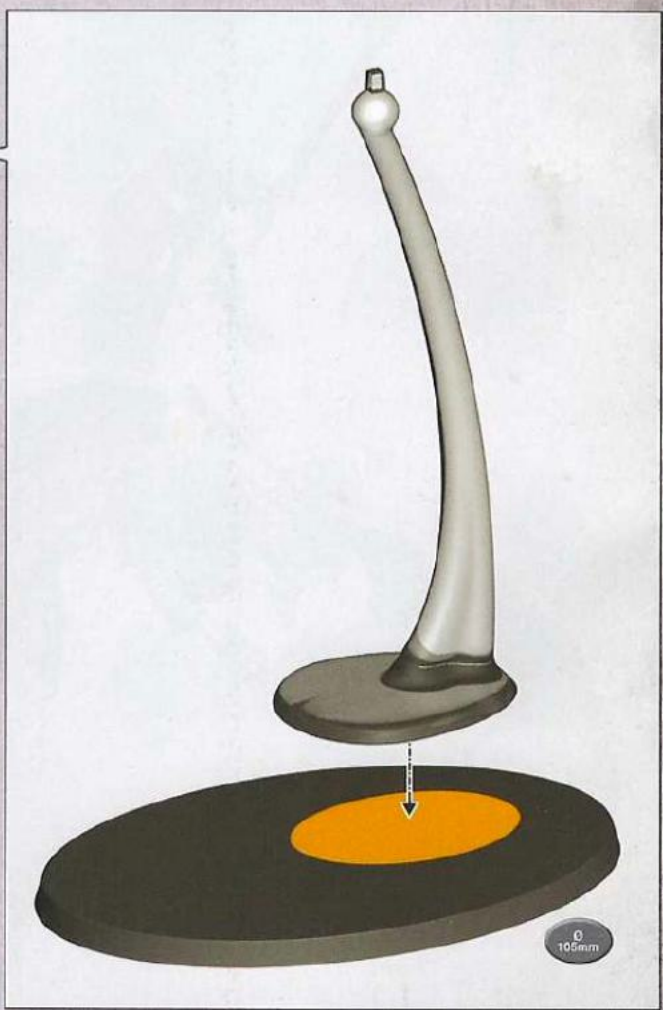


7 c





7 f



ENG Used alongside the core rules found on warhammer.com, the following essential rules will get your new unit on the battlefield. For the full rules for this unit, see the battletome relevant to your army.

FRE Utilisées avec les règles de base disponibles sur warhammer.com, les règles essentielles qui suivent vous permettront de jouer votre nouvelle unité. Pour connaître les règles complètes de cette unité, consultez le Tome de Bataille correspondant à votre armée.

SPA Usadas junto con las reglas básicas que encontrarás en warhammer.com, las siguientes reglas esenciales te permiten desplegar esta nueva unidad en el campo de batalla. Para ver las reglas completas de esta unidad, consulta el Tomo de batalla correspondiente a tu ejército.

GER Mit den Grundregeln auf warhammer.com und den folgenden grundlegenden Regeln kannst du deine neue Einheit direkt auf das Schlachtfeld führen. Die vollständigen Regeln für diese Einheit findest du im Kriegsbuch deiner Armee.

ITA Con le seguenti regole fondamentali, usate assieme alle regole base che puoi trovare su warhammer.com, potrai schierare in campo la tua nuova unità. Per le regole complete di questa unità vedi il tomo da guerra della tua armata.

日本 warhammer.comに掲載されているコアルールと一緒に使用することで、以下の簡易版ルールでこのユニットを戦場で使用することができます。このユニットの完全版ルールについては、アーミーに対応したバトルトムを参照してください。

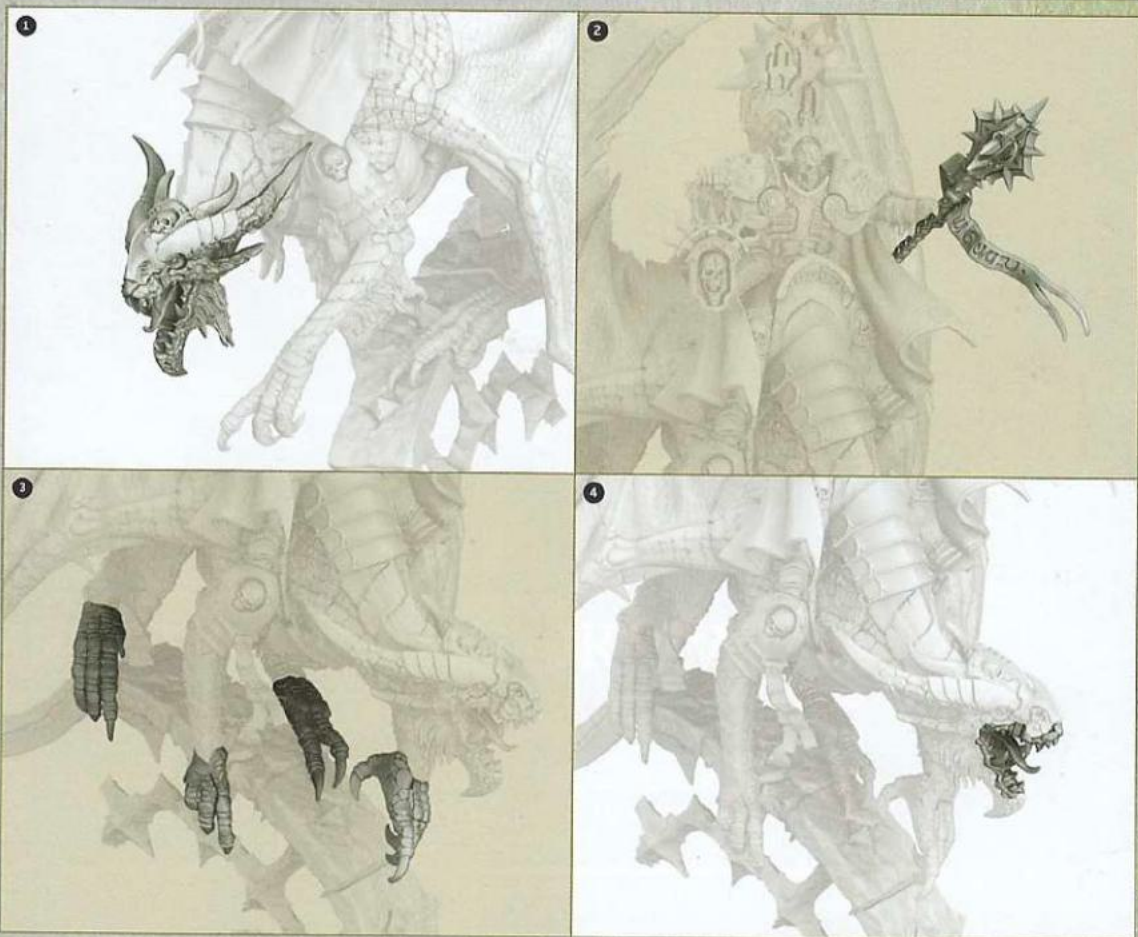
中文 与 warhammer.com 上的核心规则一起使用，以下基本规则适用于您在战场上的新单位。有关该单位的完整规则，请参阅与您的军队相关的战斗宝典。



IONUS CRYPTBORN WARDEN OF LOST SOULS

IONUS CRYPTBORN, GARDIEN DES ÂMES ÉGARÉES • IONUS CRIPTONACIDO, GUARDIÁN DE LAS ALMAS PERDIDAS
IONUS GRUFTGEBOREN, WÄCHTER DER VERLORENEN SEELEN • IONUS CRYPTBORN, GUARDIANO DELLE ANIME PERDUTE
“喪われし魂の番人”イオヌス・クリプトボーン・伊奥纳斯·基生，失落魂守

Icon	Value	Icon	Value	Icon	Value	Icon	Value
☀	12"	☀	12	☀	3+	☠	3+
☠	1"	☀	4	☀	3+	☠	3+
☠	2"	☀	5	☀	3+	☠	3+
☠	3"	☀	2	☀	3+	☠	3+



CON KEY • LÉGENDE DES ICÔNES • CLAVE DE ICONOS • BEDEUTUNG DER SYMBOLE • LEGENDA DELLE ICONE • アイコン説明・図例

	☀	☠	☀	☠	☀	☠	☀	☠	☠	☠	☠	
ENG	Move	Save	Wounds	Bravery	Missile Weapon	Melee Weapon	Range	Attacks	To Hit	To Wound	Rend	Damage
FRE	Mouvement	Sauvegarde	Blessures	Bravoure	Armes à Projectiles	Armes de Mêlée	Portée	Attaques	Toucher	Blesser	Perf.	Dégâts
SPA	Mov.	Salvación	Heridas	Coraje	Armas a distancia	Armas de combate	Alcance	Ataques	Impactar	Herir	Perforar	Daño
GER	Bewegung	Schutz	Wunden	Mut	Fernkampfswaffen	Nahkampfswaffen	Reichw.	Angriffe	Treffen	Verwunden	Wucht	Schaden
ITA	Movimento	Salvezza	Ferite	Coraggio	Armi da tiro	Armi da mischia	Gittata	Attacchi	Per Colpire	Per Ferire	Impatto	Danni
日本語	移動力	防御力	負傷限界値	勇猛度	射撃武器	接近戦武器	射程	攻撃回数	ヒット成功値	ウーンズ成功値	貫通値	ダメージ量
中文	移动	防御	伤害	勇气	远程武器	近战武器	射程	攻击	命中	致伤	穿甲	伤害

ENG Used alongside the core rules found on warhammer.com, the following essential rules will get your new unit on the battlefield. For the full rules for this unit, see the battletome relevant to your army.

FRE Utilisées avec les règles de base disponibles sur warhammer.com, les règles essentielles qui suivent vous permettront de jouer votre nouvelle unité. Pour connaître les règles complètes de cette unité, consultez le Tome de Bataille correspondant à votre armée.

SPA Usadas junto con las reglas básicas que encontrarás en warhammer.com, las siguientes reglas esenciales te permiten desplegar esta nueva unidad en el campo de batalla. Para ver las reglas completas de esta unidad, consulta el Tomo de batalla correspondiente a tu ejército.

GER Mit den Grundregeln auf warhammer.com und den folgenden grundlegenden Regeln kannst du deine neue Einheit direkt auf das Schlachtfeld führen. Die vollständigen Regeln für diese Einheit findest du im Kriegsbuch deiner Armee.

ITA Con le seguenti regole fondamentali, usate assieme alle regole base che puoi trovare su warhammer.com, potrai schierare in campo la tua nuova unità. Per le regole complete di questa unità vedi il tomo da guerra della tua armata.

日本語 warhammer.comに掲載されているコアルールと一緒に使用することで、以下の簡易版ルールでこのユニットを戦場で使用することができます。このユニットの完全版ルールについては、アーミー一に対応したバトルトムを参照してください。


中文 与 warhammer.com 上的核心规则一起使用，以下基本规则适用于您在战场上的新单位。有关该单位的完整规则，请参阅与您的军队相关的战斗宝典。



STORMDRAKE GUARD

GARDE DRACORAGE • GUARDIA DRACOTORMENTA • STURMDRACHENGARDE
GUARDIA DRAGOTEMPESTA • ストームドレイク・ガード • 风暴龙守卫

Icon	Value	Icon	Value	Icon	Value	Icon	Value
👁️	2"	👁️	3	🗡️	3+	💀	3+
👁️	1"	👁️	6	🗡️	3+	💀	3+
👁️	3"	👁️	4	🗡️	3+	💀	3+



ICON KEY • LÉGENDE DES ICONES • CLAVE DE ICONOS • BEDEUTUNG DER SYMBOLE • LEGENDA DELLE ICONE • アイコン説明 • 图例

Icon	Icon	Icon	Icon	Icon	Icon	Icon	Icon	Icon	Icon	Icon	Icon
👁️	👁️	👁️	👁️	🗡️	🗡️	🗡️	🗡️	💀	💀	💀	💀
ENG Move	Save	Wounds	Bravery	Missile Weapon	Melee Weapon	Range	Attacks	To Hit	To Wound	René	Damage
FRE Mouvement	Sauvegarde	Blessures	Bravoire	Armes à Projectiles	Armes de Mêlée	Portée	Attaques	Toucher	Blesser	Perf.	Dégâts
SPA Mov.	Salvaguarda	Heridas	Coraje	Armas a distancia	Armas de combate	Alcance	Ataques	Impactar	Herir	Perforar	Daño
GER Bewegung	Schutz	Wunden	Mut	Ferakampfwaffen	Nahkampfwaffen	Reichw.	Attacken	Treffen	Verwunden	Wucht	Schaden
ITA Movimento	Salvezza	Ferite	Coraggio	Armi da tiro	Armi da mischia	Gittata	Attacchi	Per Colpire	Per Ferire	Impatto	Danni
日本語 移動力	防御力	負傷限界値	勇猛度	射撃武器	接近戦武器	射程	攻撃回数	ヒット成功値	ウーンズ成功値	貫通値	ダメージ量
中文 移动	防御	伤害	勇气	远程武器	近战武器	射程	攻击	命中	致伤	穿甲	伤害



WARHAMMER.COM

Games Workshop Limited, Willow Road, Nottingham, NG7 2WS, UK
© Copyright Games Workshop Limited 2023.

