



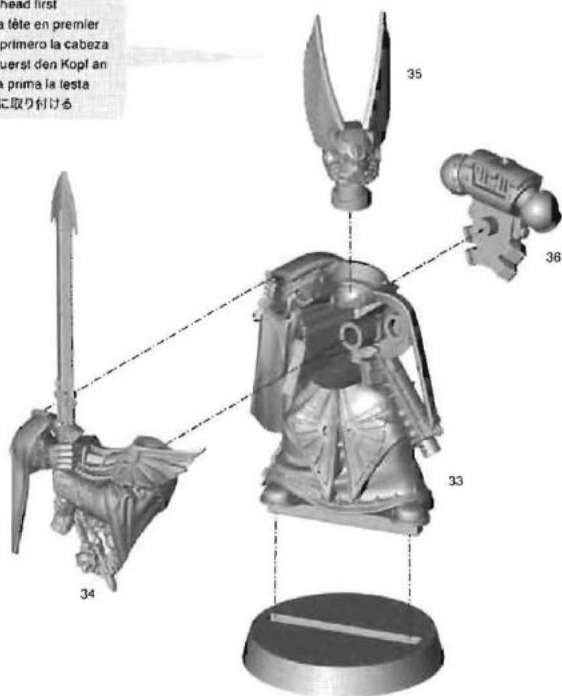
Free Downloads of Build Instructions,  
Assembly Booklets & How To Guides

**BuildInstructions.com**




COMPANY MASTER BALTHASAR • MAÎTRE DE COMPAGNIE BALTHASAR • SEÑOR DE LA COMPAÑIA BALTHASAR  
KOMPANIEMEISTER BALTHASAR • MAESTRO DELLA COMPAGNIA BALTHASAR • 中隊守バルタザール

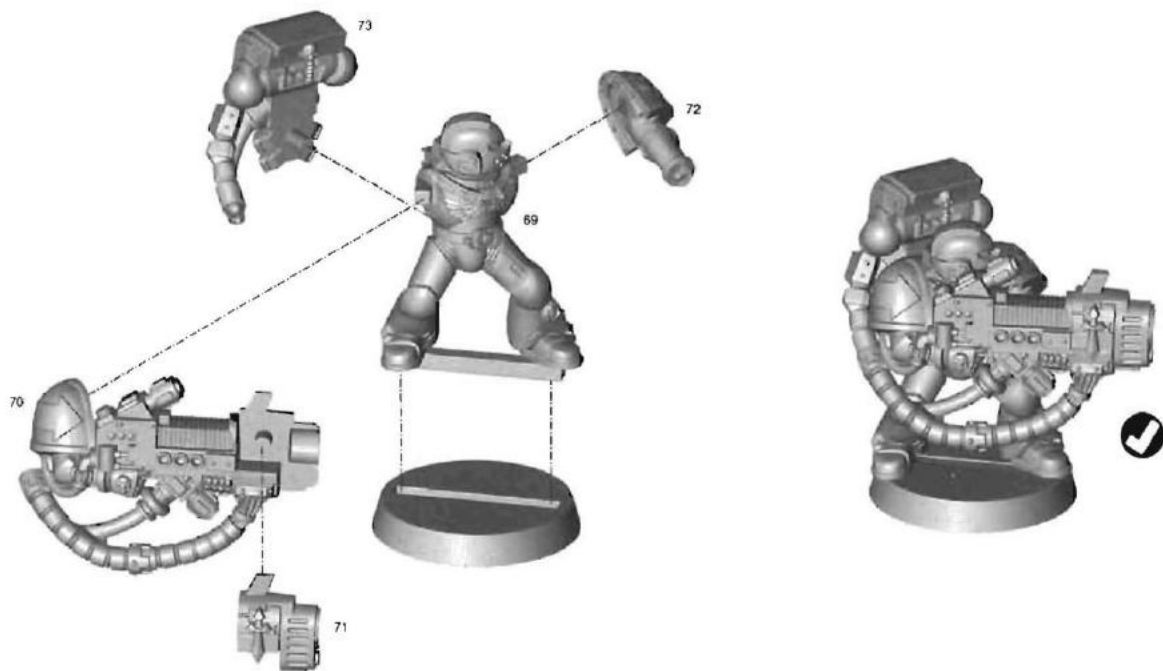
**!** Attach head first  
Fixez la tête en premier  
Sujeta primero la cabeza  
Bring zuerst den Kopf an  
Attacca prima la testa  
頭を先に取り付ける



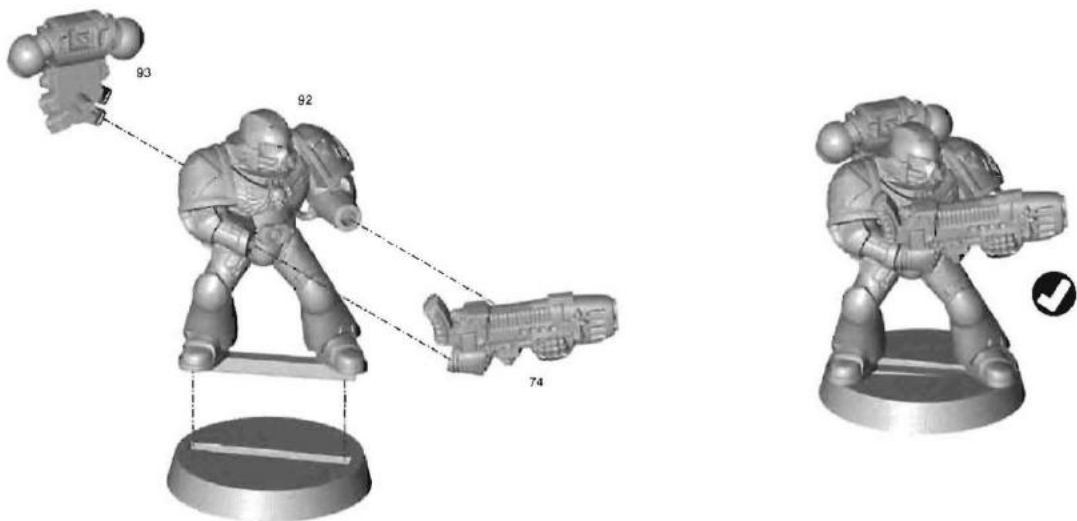
LIBRARIAN TURMIEL • ARCHIVISTE TURMIEL • BIBLIOTECARIO TURMIEL  
SCRIPTOR TURMIEL • BIBLIOTECARIO TURMIEL • 司書官ターミエル




! Attach head first  
Fixez la tête en premier  
Sujeta primero la cabeza  
Bring zuerst den Kopf an  
Attacca prima la testa  
頭を先に取り付ける



DARK ANGELS SPACE MARINE WITH PLASMA GUN • SPACE MARINE DARK ANGEL AVEC FUSIL À PLASMA • MARINE ESPACIAL ÁNGEL OSCURO CON RIFLE DE PLASMA  
SPACE MARINE DER DARK ANGELS MIT PLASMAWERFER • SPACE MARINE ANGELO OSCURO CON FUCILE PLASMA • ダークエンジェル・スペースマリーン/プラズマガン装備



DARK ANGELS SPACE MARINE WITH BOLTGUN • SPACE MARINE DARK ANGEL AVEC BOLTER • MARINE ESPACIAL ÁNGEL OSCURO CON RIFLE DE PLASMA  
SPACE MARINE DER DARK ANGELS MIT BOLTER • SPACE MARINE ANGELO OSCURO CON FUCILE REQUIEM • ダークエンジェル・スペースマリーン/ボルトガン装備



FOR THE REMAINING DARK ANGELS SPACE MARINES WITH BOLTGUN  
USE THE FOLLOWING COMPONENTS:  
MODELS 1 AND 2: 83, 84 AND 85  
MODEL 3: 86, 87 AND 88  
MODELS 4 AND 5: 89, 90 AND 91


POUR LES AUTRES SPACE MARINES DARK ANGELS AVEC BOLTER,  
UTILISEZ LES ÉLÉMENTS SUIVANTS:  
FIGURINES 1 ET 2: 83, 84 ET 85  
FIGURINE 3: 86, 87 ET 88  
FIGURINES 4 ET 5: 89, 90 ET 91

PARA EL RESTO DE MARINES ESPACIALES ÁNGELES OSCUROS CON BÓLTER  
UTILIZA LOS SIGUIENTES COMPONENTES:  
MINIATURAS 1 Y 2: 83, 84 Y 85  
MINIATURA 3: 86, 87 Y 88  
MINIATURAS 4 AND 5: 89, 90 Y 91


BENUTZE FÜR DIE RESTLICHEN SPACE MARINES DER DARK ANGELS MIT BOLTER DIE FOLGENDEN  
TEILE:  
MODELLE 1 UND 2: 83, 84 UND 85  
MODELL 3: 86, 87 UND 88  
MODELLE 4 UND 5: 89, 90 UND 91

PER I RIMANENTI SPACE MARINE ANGELO OSCURI CON FUCILE REQUIEM  
USA I SEGUENTI COMPONENTI:  
MODELLI 1 E 2: 83, 84 E 85  
MODELLO 3: 86, 87 E 88  
MODELLI 4 E 5: 89, 90 E 91


残りの「ダークエンジェル・スペースマリーン/ボルトガン装備」には以下のパーツを使用:  
ミニチュア1&2:83,84,85  
ミニチュア3:86,87,88  
ミニチュア4&5:89,90,91



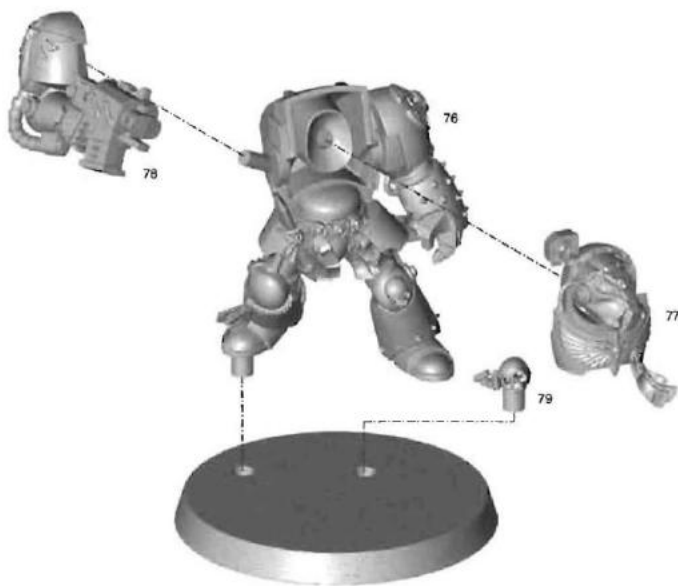
DEATHWING TERMINATOR WITH ASSAULT CANNON AND POWER FIST • TERMINATOR DEATHWING AVEC CANON D'ASSAUT ET GANTELET ÉNERGÉTIQUE  
PARA MONTAR EL EXTERMINADOR DEL ALA DE MUERTE CON CAÑÓN DE ASALTO Y PUÑO DE COMBATE • DEATHWING-TERMINATOR MIT STURMKANONE UND ENERGIEFAUST  
TERMINATOR DELL'ALA DELLA MORTE CON CANNONE D'ASSALTO E MAGLIO POTENZIATO • デスウィング・ターミネーター/アサルトキャノン&パワーフィスト装備



DEATHWING TERMINATOR WITH STORM BOLTER AND CHAIN FIST • TERMINATOR DEATHWING AVEC BOLTER D'ASSAUT ET POING TRONÇONNEUR  
 PARA MONTAR EL EXTERMINADOR DEL ALA DE MUERTE CON BÓLTER DE ASALTO Y PUÑO SIERRA • DEATHWING-TERMINATOR MIT STURMBOLTER UND KETTENFAUST  
 TERMINATOR DELL'ALA DELLA MORTE CON REQUIEM D'ASSALTO E MAGLIO A CATENA • デスウィング・ターミネーター/ストームボルター&チェーンフィスト装備

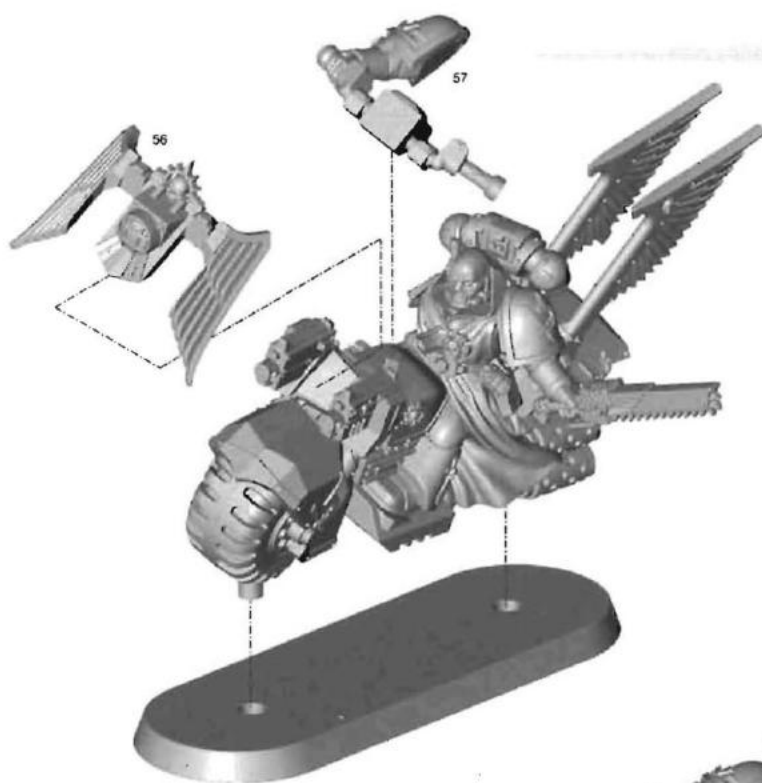
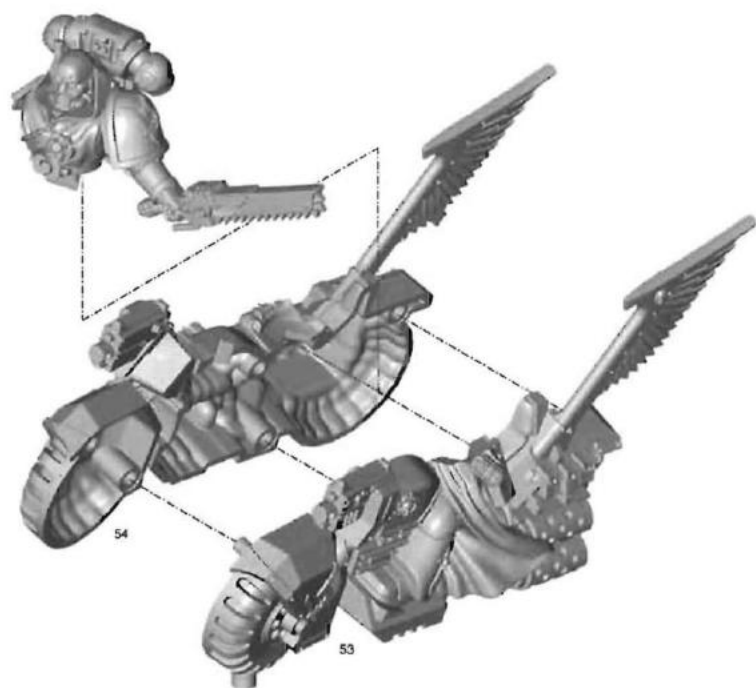



DEATHWING TERMINATOR WITH STORM BOLTER AND POWER FIST • TERMINATOR DEATHWING AVEC BOLTER D'ASSAUT ET GANTELET ÉNERGÉTIQUE  
 PARA MONTAR EL EXTERMINADOR DEL ALA DE MUERTE CON BÓLTER DE ASALTO Y PUÑO DE COMBATE • DEATHWING-TERMINATOR MIT STURMBOLTER UND ENERGIEFAUST  
 TERMINATOR DELL'ALA DELLA MORTE CON REQUIEM D'ASSALTO E MAGLIO POTENZIATO • デスウィング・ターミネーター/ストームボルター&パワーフィスト装備



**!** This model is duplicated  
 Cette figurine est présente en deux exemplaires  
 Esta miniatura está duplicada  
 Dieses Modell ist zweimal enthalten  
 Questo modello è presente due volte  
 このミニチュアと同じものをもう1体組み立てる

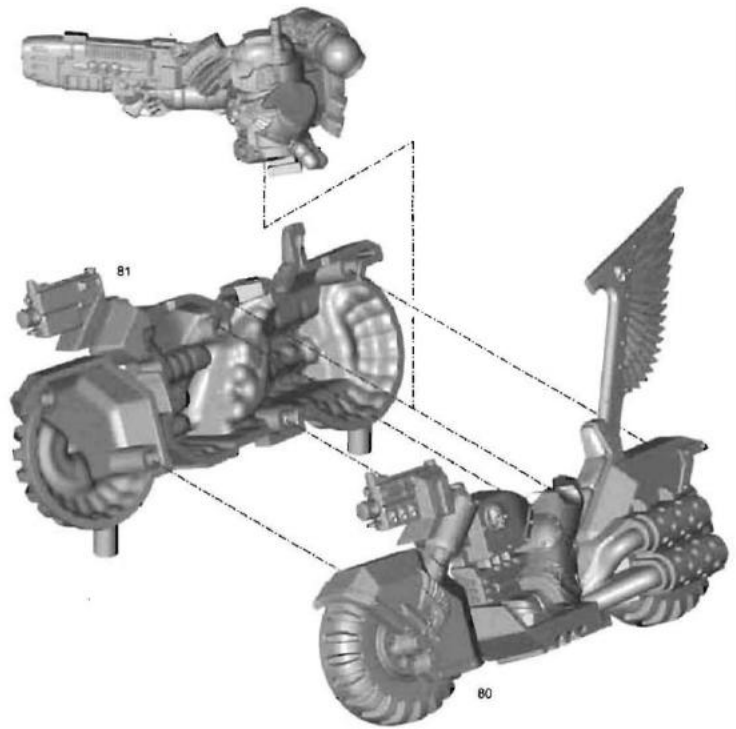
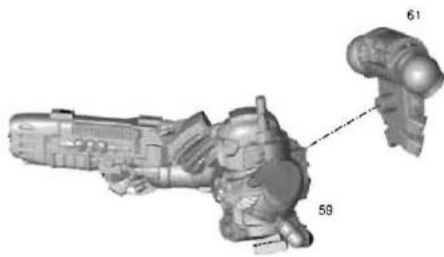





**!** Attach this part first  
Fixez cette partie en premier  
Sujeta esta pieza primero  
Bring zuerst dieses Teil an  
Attacca prima questo componente  
このパーツを先に取り付ける

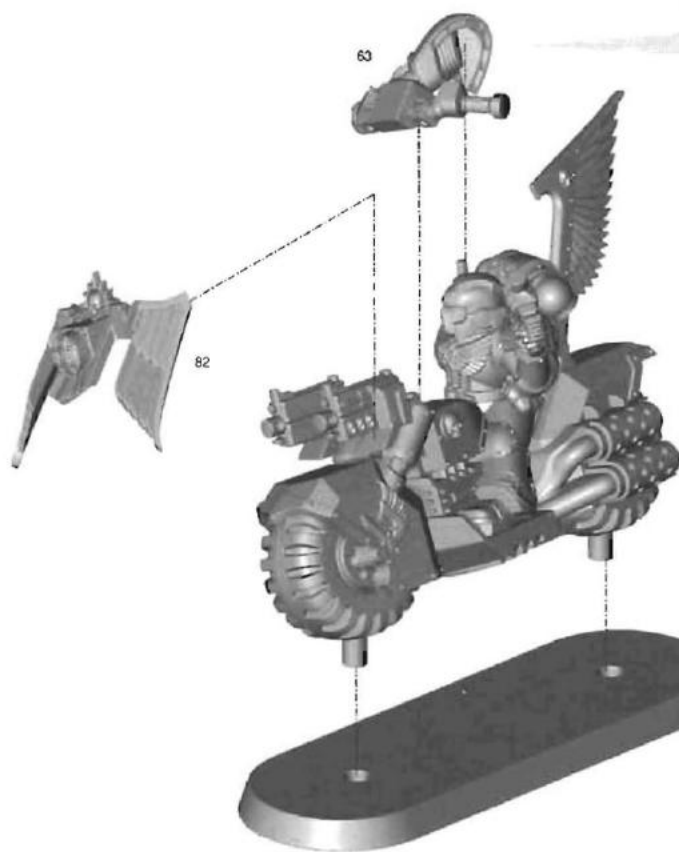
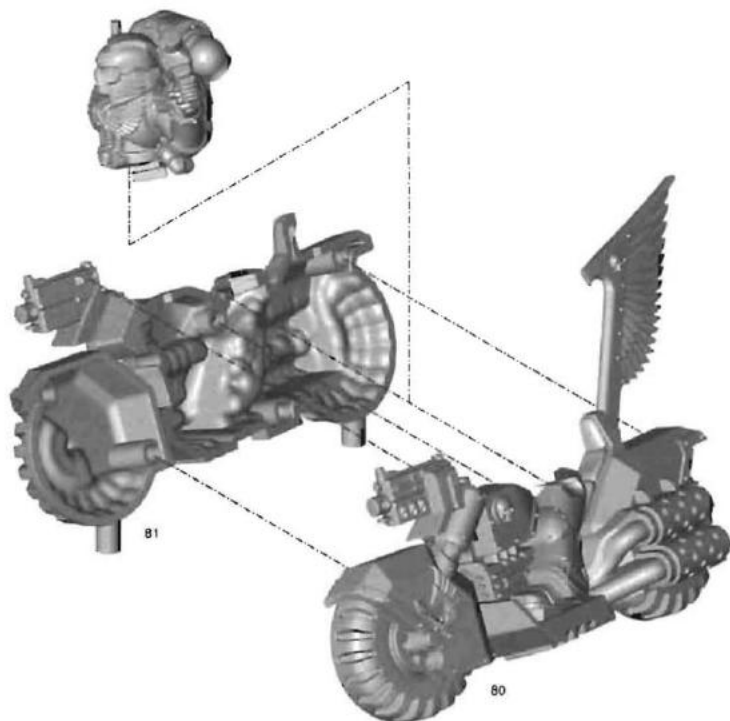







**!** Attach this part first  
Fixez cette partie en premier  
Sujeta esta pieza primero  
Bring zuerst dieses Teil an  
Attacca prima questo componente  
このパーツを先に取り付ける






Attach this part first  
Fixez cette partie en premier  
Sujeta esta pieza primero  
Bring zuerst dieses Teil an  
Attacca prima questo componente  
このパーツを先に取り付ける




KRANON THE RELENTLESS, CHAOS LORD • KRANON L'ACHARNÉ, SEIGNEUR DU CHAOS • KRANÓN EL IMPLACABLE, SEÑOR DEL CAOS  
KRANON DER UNBARMHÄRZIGE, CHAOSGENERAL • KRANÓN L'IMPASTABILE, CONDOTTIERO DEL CAOS • ケイオスロード "無慈悲なる" クラーノン



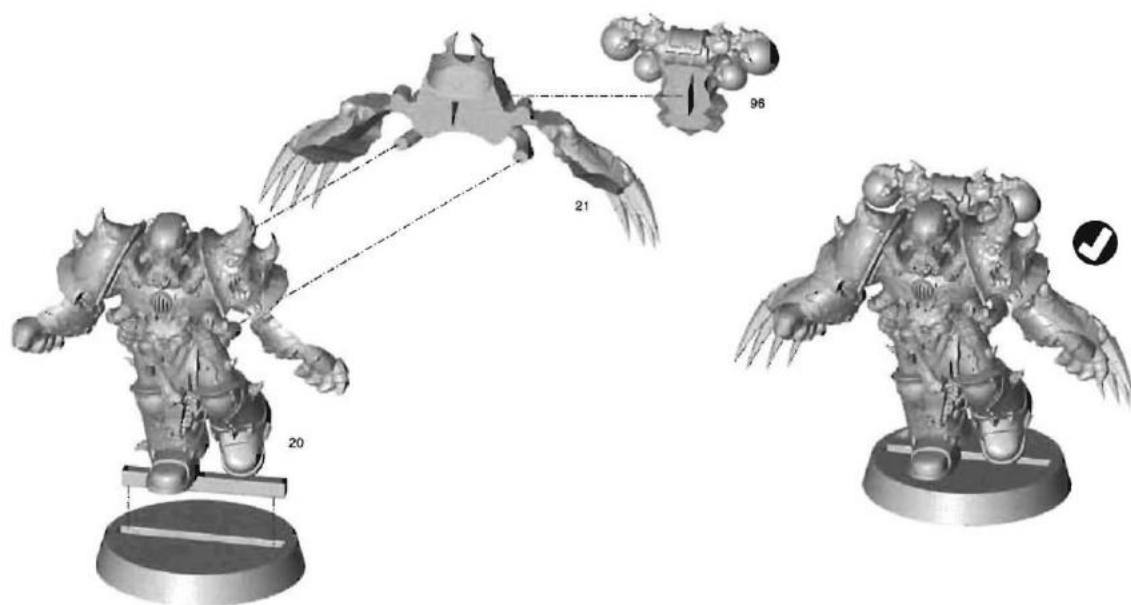
DRAZNIGHT, CHOSEN CHAMPION • DRAZNIGHT, CHAMPION ÉLU • DRAZNIGHT, CAMPEÓN ELEGIDO  
DRAZNICKY, ANFÜHRER DER AUSERKORENEN • DRAZNIGHT, PRESCELTO CAMPIONE • チョーズン・チャンピオン ドラズニヒト




CHOSEN WITH POWER FIST • ÉLU AVEC GANTELET ÉNERGÉTIQUE • ELEGIDO CON PUÑO DE COMBATE  
AUSERKORENER MIT ENERGIEFAUST • PRESCELTO CON MAGLIO POTENZIATO • チョーズン/パワーフィスト装備



CHOSEN WITH LIGHTNING CLAWS • ÉLU AVEC GRIFFES ÉCLAIR • ELEGIDO CON CUCHILLAS RELÁMPAGO  
AUSERKORENER MIT ENERGIEKLAUEN • PRESCELTO CON ARTICOLI FULMINE • チョーズン/ライトニングクロウ装備



CHOSEN WITH POWER AXE • ÉLU AVEC HACHE ÉNERGÉTIQUE • ELEGIDO CON HACHA DE ENERGÍA  
AUSERKORENER MIT ENERGIEAXT • PRESCELTO CON ASCIA POTENZIATA • チョーズン/パワーアックス装備



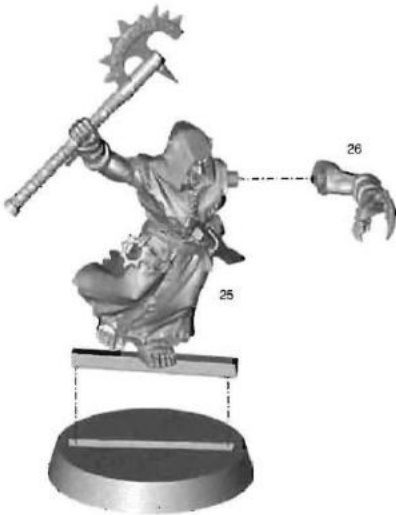
CHOSEN WITH BOLTGUN • ÉLU AVEC BOLTER • ELEGIDO CON BÓLTER  
 AUSERKÖRNER MIT BOLTER • PRESCELTO CON FUCILE REQUIEM • チョーズン/ボルトガン装備



**!** This model is duplicated  
 Cette figurine est présente en deux exemplaires  
 Esta miniatura está duplicada  
 Dieses Modell ist zweimal enthalten  
 Questo modello è presente due volte  
 このミニチュアを同じものをもう1体組み立てる



CULTIST CHAMPION ANARKUS • ANARKUS, CHAMPION CULTISTE • CAMPEÓN CULTISTA ANARKUS  
 CHAOSKULTISTEN-ANFÜHRER ANARKUS • CULTISTA CAMPIONE ANARKUS • カルティスト・チャンピオン アナークス



CULTIST CHAMPION TETCHVAR • TETCHVAR, CHAMPION CULTISTE • CAMPEÓN CULTISTA TETCHVAR  
 CHAOSKULTISTEN-ANFÜHRER TETCHVAR • CULTISTA CAMPIONE TETCHVAR • カルティスト・チャンピオン テトクヴァール



CHAOS CULTIST OF SECT ANARKUS WITH CLOSE COMBAT WEAPON AND AUTO PISTOL  
 CULTISTE DU CHAOS DE LA SECTE ANARKUS AVEC ARME DE CORPS À CORPS ET PISTOLET-MITRAILLEUR  
 CULTISTA DEL CAOS DE LA SECTA ANARKUS CON ARMA DE COMBATE CUERPO A CUERPO Y PISTOLA AUTOMÁTICA  
 CHAOSKULTIST AUS ANARKUS' SEKTE MIT NANKAMPFWAFFE UND MASCHINENPISTOLE  
 CULTISTA DEL CAOS DELLA SETTA ANARKUS CON ARMA DA COMBATTIMENTO E PISTOLA AUTOMATICA  
 アナークスの団ケイオスカルティスト/クローズコンバット・ウェポン&オートピストル装備

FOR THE REMAINING CHAOS CULTISTS OF SECT ANARKUS  
 WITH CLOSE COMBAT WEAPON AND AUTO PISTOL  
 USE THE FOLLOWING COMPONENTS:  
 MODELS 1 AND 2: 107 AND 108  
 MODELS 3 AND 4: 109 AND 110

POUR LES AUTRES CULTISTES DE LA SECTE ANARKUS  
 AVEC ARME DE CORPS À CORPS ET PISTOLET-MITRAILLEUR,  
 UTILISEZ LES ÉLÉMENTS SUIVANTS:  
 FIGURINES 1 ET 2: 107 ET 108  
 FIGURINES 3 ET 4: 109 ET 110

PARA EL RESTO DE CULTISTAS DEL CAOS DE LA SECTA ANARKUS CON ARMA DE COMBATE  
 CUERPO A CUERPO Y PISTOLA AUTOMÁTICA UTILIZA LOS SIGUIENTES COMPONENTES:  
 MINIATURAS 1 Y 2: 107 Y 108  
 MINIATURAS 3 Y 4: 109 Y 110


BENUTZE FÜR DIE RESTLICHEN CHAOSKULTISTEN AUS ANARKUS' SEKTE MIT  
 NANKAMPFWAFFEN UND MASCHINENPISTOLEN DIE FOLGENDEN TEILE:  
 MODELLE 1 UND 2: 107 UND 108  
 MODELLE 3 UND 4: 109 UND 110

PER I RIMANENTI CULTISTI DEL CAOS DELLA SETTA ANARKUS  
 CON ARMA DA COMBATTIMENTO E PISTOLA AUTOMATICA  
 USA I SEGUENTI COMPONENTI:  
 MODELLI 1 E 2: 107 E 108  
 MODELLI 3 E 4: 109 E 110


残りの「アナークスの団ケイオスカルティスト/クローズコンバット・ウェ  
 ボン&オートピストル装備」には以下のパーツを使用:  
 ミニチュア1&2: 107, 108  
 ミニチュア3&4: 109, 110



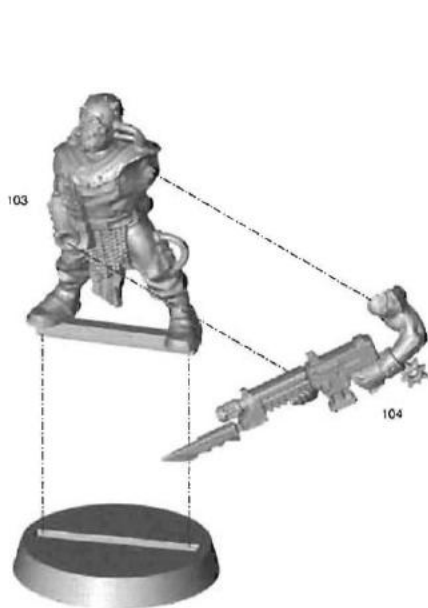
! These models are duplicated  
 Ces figurines sont présentes en deux exemplaires  
 Estas miniaturas están duplicadas  
 Diese Modelle sind je zweimal enthalten  
 Questi modelli sono presenti due volte  
 これらのミニチュアと同じものをもう1セット組み立てる



CHAOS CULTIST OF SECT ANARKUS WITH FLAMER • CULTISTE DU CHAOS DE LA SECTE ANARKUS AVEC LANCE-FLAMMES  
 CULTISTA DEL CAOS DE LA SECTA ANARKUS CON LANZALLAMAS • CHAOSKULTIST AUS ANARKUS' SEKTE MIT FLAMMENWERFER  
 CULTISTA DEL CAOS DELLA SETTA ANARKUS CON LANCIAFIAMME • アナークスの団ケイオスカルティスト/フレイマー装備



CHAOS CULTIST OF SECT TETCHVAR WITH AUTOGUN • CULTISTE DU CHAOS DE LA SECTE TETCHVAR AVEC FUSIL D'ASSAUT  
 CULTISTA DEL CAOS DE LA SECTA TETCHVAR CON RIFLE AUTOMÁTICO • CHAOSKULTIST AUS TETCHVARS SEKTE MIT STURMGEGWEHR  
 CULTISTA DEL CAOS DELLA SETTA TETCHVAR CON FUCILE AUTOMATICO • テトクヴァールの団ケイオスカルティスト/オートガン装備



**!** This model is duplicated  
 Cette figurine est présente en deux exemplaires  
 Esta miniatura está duplicada  
 Dieses Modell ist zweimal enthalten  
 Questo modello è presente due volte  
 このミニチュアと同じものをもう1体組み立てる

FOR THE REMAINING CHAOS CULTISTS OF SECT TETCHVAR WITH AUTOGUN  
 USE THE FOLLOWING COMPONENTS:  
 MODELS 1 AND 2: 99 AND 100  
 MODELS 3 AND 4: 101 AND 102  
 MODELS 5 AND 6: 105 AND 106

PARA EL RESTO DE CULTISTAS DEL CAOS DE LA SECTA ANARKUS CON RIFLE AUTOMÁTICO UTILIZA LOS SIGUIENTES COMPONENTES:  
 MINIATURAS 1 Y 2: 99 Y 100  
 MINIATURAS 3 Y 4: 101 Y 102  
 MINIATURAS 5 Y 6: 105 Y 106

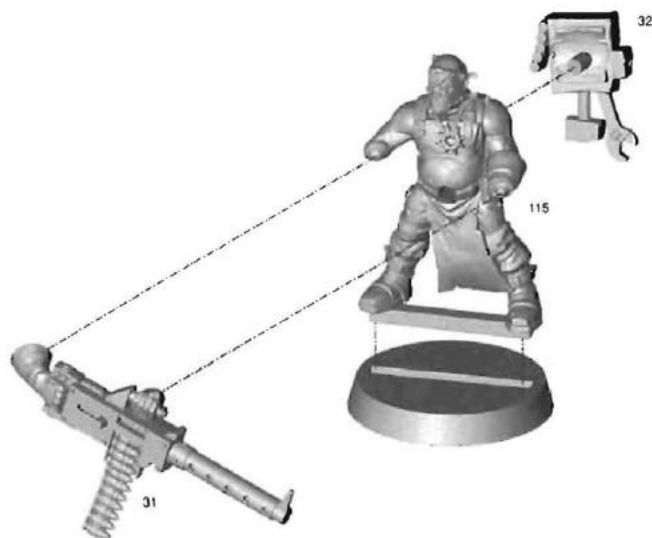
PER I RIMANENTI CULTISTI DEL CAOS DELLA SETTA TETCHVAR CON FUCILE AUTOMATICO  
 USA I SEGUENTI COMPONENTI:  
 MODELLI 1 E 2: 99 E 100  
 MODELLI 3 E 4: 101 E 102  
 MODELLI 5 E 6: 105 E 106


POUR LES AUTRES CULTISTES DU CHAOS DE LA SECTE TETCHVAR AVEC FUSIL D'ASSAUT, UTILISEZ LES ÉLÉMENTS SUIVANTS :  
 FIGURINES 1 ET 2 : 99 ET 100  
 FIGURINES 3 ET 4 : 101 ET 102  
 FIGURINES 5 ET 6 : 105 ET 106

BEWUTZE FÜR DIE RESTLICHEN CHAOSKULTISTEN AUS TETCHVARS SEKTE MIT STURMGEGWEHR DIE FOLGENDEN TEILE:  
 MODELLE 1 UND 2: 99 UND 100  
 MODELLE 3 UND 4: 101 UND 102  
 MODELLE 5 UND 6: 105 UND 106

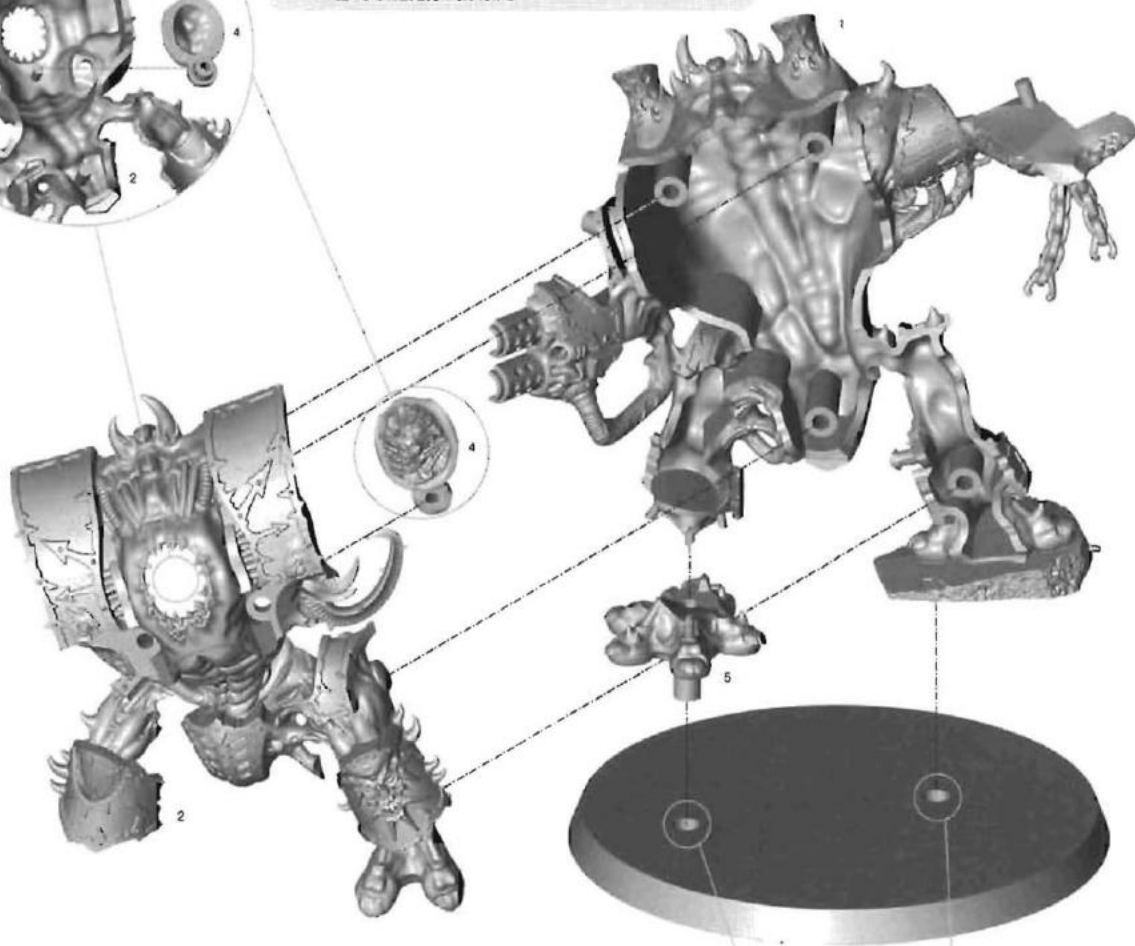
残りの「テトクヴァールの団ケイオスカルティスト/オートガン装備」には以下のパーツを使用:  
 ミニチュア1&2:99、100  
 ミニチュア3&4:101、102  
 ミニチュア5&6:105、106

CHAOS CULTIST OF SECT TETCHVAR WITH HEAVY STUBBER • CULTISTE DU CHAOS DE LA SECTE TETCHVAR AVEC MITRAILLEUSE  
 CULTISTA DEL CAOS DE LA SECTA TETCHVAR CON AMETRALLADORA PESADA • CHAOSKULTIST AUS TETCHVARS SEKTE MIT MASCHINENGEGWEHR  
 CULTISTA DEL CAOS DELLA SETTA TETCHVAR CON MITRAGLIATORE PESANTE • テトクヴァールの団ケイオスカルティスト/ヘヴィスタバー装備





**!** Attach the face to the peg first  
Fixez en premier le visage sur l'ergot  
Primero, sujeta la cara a la clavija  
Bring zuerst das Gesicht an; benutze dazu die Positionierungshilfe  
Attacca prima il volto al perno  
図のように顔を先に取り付ける



**✓** Make these holes in your base  
Percez ces trous dans votre socle  
Haz estos agujeros en tu peana  
Bohre diese Löcher in das Base  
Fai i fori nella basetta  
ベースにこれらの穴を開ける

