



Free Downloads of Build Instructions,
Assembly Booklets & How To Guides

BuildInstructions.com

WARHAMMER

DARK ELVES



COLD ONE KNIGHTS
CHEVALIERS SUR SANG-FROID ELFES NOIRS
CARALLEROS GÉLIDOS
ECHSENREITER DER DUNKELFELFEN
ELFI OSCURI CAVALIERI SU NAGGARONTE
コールドワン・ナイト



EXPLANATION OF SYMBOLS • EXPLICATION DES SYMBOLES • EXPLICACIÓN DE SÍMBOLOS
ERLÄUTERUNG DER SYMBOLE • LEGENDA DEI SIMBOLI • アイコンの説明・符号説明



SPECIAL INSTRUCTION - PLEASE READ
INSTRUCTIONS SPÉCIALES - LIRE ATTENTIVEMENT
INSTRUCCIÓN ESPECIAL - POR FAVOR, LÉALA
BESONDERE ANWEISUNG - BITTE LESEN
ISTRUZIONI SPECIALI - LEGGI ATTENTAMENTE
特記事項 - 必ず読んでください
特殊説明 - 読み取



FINISHED ASSEMBLY
ASSEMBLAGE TERMINÉ
MONTAJE FINALIZADO
FERTIGER ZUSAMMENBAU
ASSEMBLAGGIO COMPLETO
完成例
組立の完成品



ALTERNATE VIEW
AUTRE ANGLE DE VUE
VISTA ALTERNATIVA
ALTERNATIVE ANSICHT
VISUALE ALTERNATIVA
別の角度から見た図
其他視角



DO NOT GLUE THE COMPONENTS
NE PAS COLLER LES ÉLÉMENTS
NO PEGAR LOS COMPONENTES
BITTE DIE TEILE NICHT KLEBEN
NON INCOLLARE I COMPONENTI
パーツを接着しないこと
請勿黏合部件



CHOICE OF PARTS
CHOIX D'ÉLÉMENTS
MODELOS DE COMPONENTES
AUSWAHL AN TEILEN
SCELTA DI COMPONENTI
パーツの選択
部件选择



PAINT BEFORE ASSEMBLY
PEINDRE AVANT ASSEMBLAGE
PINTAR ANTES DEL MONTAJE
ERST BEMALEN, DANN ZUSAMMENBAUEN
DIPINGI PRIMA DELL'ASSEMBLAGGIO
組み立て前にペイントすること
組立前塗先泳



- !** **READ THIS FIRST:** Before assembling your model kit please read through the instructions in this booklet carefully. A pair of plastic cutters is required to remove the plastic components in this kit from their frame. To assemble your model you will need plastic glue. Plastic mould lines can be removed with a hobby knife. Games Workshop sells Citadel Plastic Cutters and Citadel Plastic Glue, but does not recommend these products for use by children under the age of 16 without adult supervision.
- !** **À LIRE EN PREMIER :** Avant de vous lancer dans l'assemblage de ce kit, veuillez lire attentivement les instructions de ce livret. Une pince coupante pour plastique est nécessaire pour détacher chaque élément de sa grappe. Vous aurez également besoin de colle plastique. Les lignes de moulage peuvent être retirées avec un couteau de modélisme. Games Workshop commercialise des Pinces Coupantes Citadel et de la Colle Plastique Citadel, mais n'en recommande pas l'usage pour les enfants de moins de 16 ans sans la supervision d'un adulte.
- !** **LEE ESTO PRIMERO:** antes de montar la miniatura, lee cuidadosamente las instrucciones de montaje incluidas en este folleto. Necesitarás unas tenazas para cortar los componentes de plástico de la matriz. Para montar la miniatura, necesitarás pegamento para plástico. Las líneas de molde de plástico pueden retirarse con una cuchilla de modelismo. Games Workshop tiene a la venta Tenazas Citadel y Pegamento para Plástico Citadel, pero no recomienda su uso a menores de 16 años sin la supervisión de un adulto.
- !** **LIES DIES ZUERST:** Bitte lies diese Anleitung sorgfältig, bevor du mit dem Zusammenbau deiner Miniatur beginnst. Du benötigst einen Kunststoffseitenschneider, um die Kunststoffbauteile aus dem Gussrahmen herauszutrennen, und Kunststoffkleber, um die Miniatur zusammenzubauen. Kunststoffgussrate können mit einem Bastelmesser entfernt werden. Games Workshop bietet Citadel-Kunststoffseitenschneider und Citadel-Kunststoffkleber an, empfiehlt aber, dass Kinder unter 16 Jahren diese nur unter Aufsicht eines Erwachsenen benutzen.
- !** **LEGGI PRIMA QUESTO:** prima di assemblare il tuo kit, leggi attentamente le istruzioni contenute in questo libretto. Per rimuovere i componenti di plastica dallo sprue avrai bisogno di un paio di tronchesine. Per assemblare il modello ti servirà la colla per plastica. Le linee di fusione sulla plastica possono essere rimosse con una taglierina. Games Workshop vende Tronchesine Citadel e Colla per plastica Citadel, ma ne sconsiglia l'uso da parte dei minori di 16 anni senza la supervisione di un adulto.
- !** **組み立て前にお読みください:** ミニチュアを組み立てる前に、この組み立て説明書をよく読んでください。このキットに含まれるプラパーツをランナーから切り出すには、ニッパーが必要です。ミニチュアを組み立てるには、プラ用セメントが必要です。プラのモールドラインは、ホビーナイフを使って取り除くことができます。ゲームワークショップは、シタデル・ニッパーとシタデル・プラ用セメントを販売していますが、保護者の監督なしに16歳未満の子様がこれらの製品を使用することを推奨していません。
- !** **首先阅读:** 在组装您的整套模型之前, 请仔细阅读本手册中的说明。如想将本套模型中的塑料部件从框架上剪下来, 您需要使用塑料剪钳。在组装模型时您需要塑料胶水, 而塑料模具线则可使用爱好刀加以清除。Games Workshop出售 Citadel塑料剪钳和 Citadel塑料胶水, 但建议16岁以下儿童在成人监护下使用这些产品。



CITADEL PLASTIC
GLUE THICK
COLLE PLASTIQUE
ÉPAISSE CITADEL
PEGAMENTO PARA
PLÁSTICO ESPESO
CITADEL-KUNSTSTOFFKLEBER
(DICKFLÜSSIG)
COLLA PER PLASTICA
DENSITA' CITADEL
シタデル・プラ用セメント
(濃厚タイプ)
CITADEL 塑料膠




CITADEL
PLASTIC CUTTERS
PINCES COUPANTES
POUR PLASTIQUE CITADEL
TENAZAS CITADEL
CITADEL-
KUNSTSTOFFSEITENSCHNEIDER
TRONCHESINE CITADEL
シタデル・ニッパー
CITADEL 塑料剪钳




CITADEL PLASTIC
GLUE THIN
COLLE PLASTIQUE
LIQUIDE CITADEL
PEGAMENTO PARA
PLASTICO FLUIDO
CITADEL-KUNSTSTOFFKLEBER
(DÜNNFLÜSSIG)
COLLA PER PLASTICA
FLUIDA CITADEL
シタデル・プラ用セメント
(薄し込みタイプ)
CITADEL 塑料膠


1 COLD ONE DREAD KNIGHT • CHEVALIER D'EFFROI • CABALLERO SINISTRO
DUNKLER PALADIN • CAVALIERE DEL TERRORE • ドレッドナイト



2 COLD ONE MUSICIAN • MUSICIEN SUR SANG-FROID
MÚSICO GÉLIDO • MUSIKER DER ECHSENKRITTER
CAVALIERE SU MAGGARONTE MUSICO • コールドワン・ナイト ミュージシャン



3 GOLD ONE STANDARD BEARER • PORTE-ÉTENDARD SUR SANG-FROID
 PORTA-STANDARTE GÉLIDO • STANDARTENTRÄGER DER ECHSENKRITTER
 CAVALIERE SU NAGGARONTE ALFIERE • コールドワン・ナイト スタンダードベアラ



4 GOLD ONE KNIGHT • CHEVALIERS SUR SANG-FROID • CABALLEROS GÉLIDOS
 ECHSENKRITTER • CAVALIERI SU NAGGARONTE • コールドワン・ナイト

