

Free Downloads of Build Instructions,  
Assembly Booklets & How To Guides

**BuildInstructions.com**

# WARHAMMER 40,000

## BLOOD ANGELS FURIOSO DREADNOUGHT

DREADNOUGHT FURIOSO | BLOOD ANGELS: DREADNOUGHT FURIOSO | FURIOSO DREADNOUGHT

BLOOD ANGELS: DREADNOUGHT FURIOSO | ブラッドエンジェル: フリオソ・ドレッドノート | 圣血天使暴烈无畏机甲



**!** READ THIS FIRST | À LIRE EN PRIORITÉ | BITTE BEACHTE | LEE ESTO PRIMERO | LEGGI PRIMA QUESTO  
最初にお読みください。 | 请优先阅读

**ENG** BEFORE ASSEMBLING YOUR MINIATURES, PLEASE READ THROUGH THE INSTRUCTIONS IN THIS BOOKLET CAREFULLY. A pair of plastic cutters is required to remove the plastic components in this kit from their frame. We advise using a moulding scraping tool to clean up the parts. To assemble your model you will need plastic glue. Games Workshop sells Citadel Fine Detail Cutters, Citadel Mouldline Remover and Citadel Plastic Glue, but does not recommend these products for use by children under the age of 16 without adult supervision.

**FRE** AVANT D'ASSEMBLER VOS FIGURINES, VEUILLEZ LIRE ATTENTIVEMENT LES INSTRUCTIONS DE CE LIVRET. Une pince coupante est requise pour détacher chaque élément de sa grappe. Nous vous recommandons l'utilisation d'un grattoir pour ébarber les éléments. Pour l'assemblage, vous aurez également besoin de colle plastique. Games Workshop commercialise les Pinces de Précision Citadel, l'Ébarboir Citadel et la Colle Plastique Citadel, mais n'en recommande pas l'utilisation pour des enfants de moins de 16 ans sans la supervision d'un adulte.

**ESP** POR FAVOR, LEE CUIDADOSAMENTE ESTE LIBRETO DE INSTRUCCIONES ANTES DE EMPEZAR A MONTAR LAS MINIATURAS. Te harán falta unas tenazas para plástico a fin de separar las piezas de la matriz. También aconsejamos una herramienta para rebabas a fin de limpiar cada pieza. Para montar la miniatura necesitarás pegamento para plástico. Games Workshop vende Tenazas Citadel, Herramientas para rebabas Citadel y Pegamento para plástico Citadel, pero no recomienda estos productos a menores de 16 años si la supervisión de un adulto.

**GER** VOR DEM ZUSAMMENBAU DER MINIATUREN BITTE DIE ANWEISUNGEN IN DIESER ANLEITUNG AUFMERKSAM DURCHLESEN. Du benötigst einen Kunststoffseitenschneider, um die Kunststoffbauteile aus dem Gussrahmen herauszutrennen, und Kunststoffkleber, um die Miniatur zusammenzubauen. Außerdem empfehlen wir, die Bauteile vorher mit einem Gussgratentferner zu säubern. Games Workshop bietet Präzisions-Kunststoffseitenschneider von Citadel sowie Citadel-Kunststoffkleber an, empfiehlt aber, dass Kinder unter 16 Jahren diese nur unter Aufsicht eines Erwachsenen benutzen.

**ITA** PRIMA DI ASSEMBLARE LE TUE MINIATURE LEGGI ATTENTAMENTE TUTTE LE ISTRUZIONI DI QUESTO LIBRETTO. Sono necessarie un paio di tronchesine per plastica per staccare i componenti dai loro sprue. Consigliamo di usare un attrezzo apposito per pulire i componenti. Per assemblare il modello avrai bisogno di colla per plastica. Games Workshop vende Tronchesine di precisione Citadel, Attrezzo per ripulire Citadel e Colla per plastica Citadel, ma non consiglia questi prodotti ad un pubblico minore di 16 anni senza supervisione di un adulto.

**日英** 本キット内のフレームからプラスチックパーツを切り離すためには、ニッパーが必要です。パーツのモールドを平らにするには、専用ツールをお勧めいたします。本キットの組み立てには、プラ用接着剤が必要です。ゲームワークショップはシタデル・ニッパー





Choose the variant you want to build | Choisissez la variante à assembler | Elige qué versión quieres montar  
 Wähle die Variante, die du bauen möchtest | Scegli la variante che vuoi assemblare  
 組み立てバリエーションの選択 | 选择你喜欢的拼装方式

STEPS | ÉTAPES | PASOS  
 SCHRITTE | FASI  
 ステップ | 步骤

1 - 2 ; 3 ; 6

## FURIOSO DREADNOUGHT

DREADNOUGHT FURIOSO  
 BLOOD ANGELS: DREADNOUGHT FURIOSO  
 FURIOSO DREADNOUGHT  
 BLOOD ANGELS: DREADNOUGHT FURIOSO  
 フュリオソ・ドレッドノート  
 圣血天使暴君无畏机甲



STEPS | ÉTAPES | PASOS  
 SCHRITTE | FASI  
 ステップ | 步骤

1 - 2 ; 4 ; 6

## DEATH COMPANY DREADNOUGHT

DREADNOUGHT DE LA COMPAGNIE DE LA MORT  
 DREADNOUGHT DE LA COMPAGNIA DE LA MUERTE  
 TODESKOMPANIE-DREADNOUGHT  
 DREADNOUGHT DELLA COMPAGNIA DELLA MORTE  
 デスカンパニー・ドレッドノート  
 死亡连队无畏机甲



STEPS | ÉTAPES | PASOS  
 SCHRITTE | FASI  
 ステップ | 步骤

1 - 2 ; 5 ; 6

## LIBRARIAN DREADNOUGHT

DREADNOUGHT ARCHIVISTE  
 DREADNOUGHT BIBLIOTECARIO  
 SCRIPTOR-DREADNOUGHT  
 DREADNOUGHT BIBLIOTECARIO  
 ライブラリアン・ドレッドノート  
 图书馆员无畏机甲



PLANATION OF SYMBOLS | EXPLICATION DES SYMBOLES | EXPLICACIÓN DE SÍMBOLOS  
 LAUTERUNG DER SYMBOLE | LEGENDA DEI SIMBOLI | アイコン解説 | 符号说明


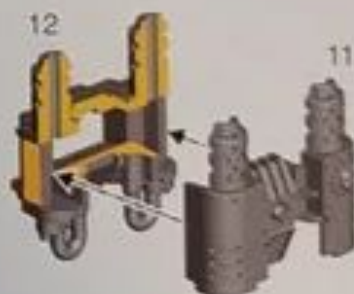
- Variant assembly
- Variante d'assemblage
- Variante de montaje
- Ilauvariante
- Assemblaggio alternativo
- 組み立てバリエーション
- 多种拼装方式

x2

- Repeat process
- Répéter l'étape
- Repetir pasos
- Vorgang wiederholen
- Ripeti il processo
- 同じ作業を繰り返すこと
- 重复步骤



- Do not glue the components
- Ne pas coller les éléments
- No pegar los componentes
- Bitte die Teile nicht kleben
- Non incollare i componenti
- このパーツは接着不可
- 请勿粘接

**1****2**



3 FURIOSO DREADNOUGHT

DREADNOUGHT FURIOSO  
DREADNOUGHT FURIOSO

DREADNOUGHT FURIOSO  
FURIOSO DREADNOUGHT  
FURIOSO DREADNOUGHT

FURIOSO DREADNOUGHT  
FURIOSO DREADNOUGHT  
FURIOSO DREADNOUGHT

3 a



3 b



3 c



3 b



x2



x2





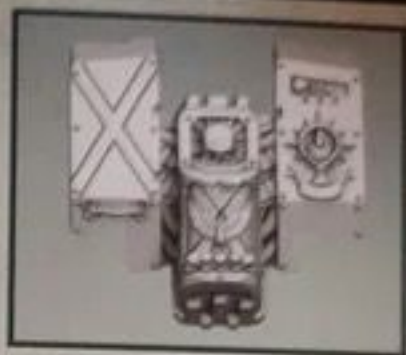
3 d



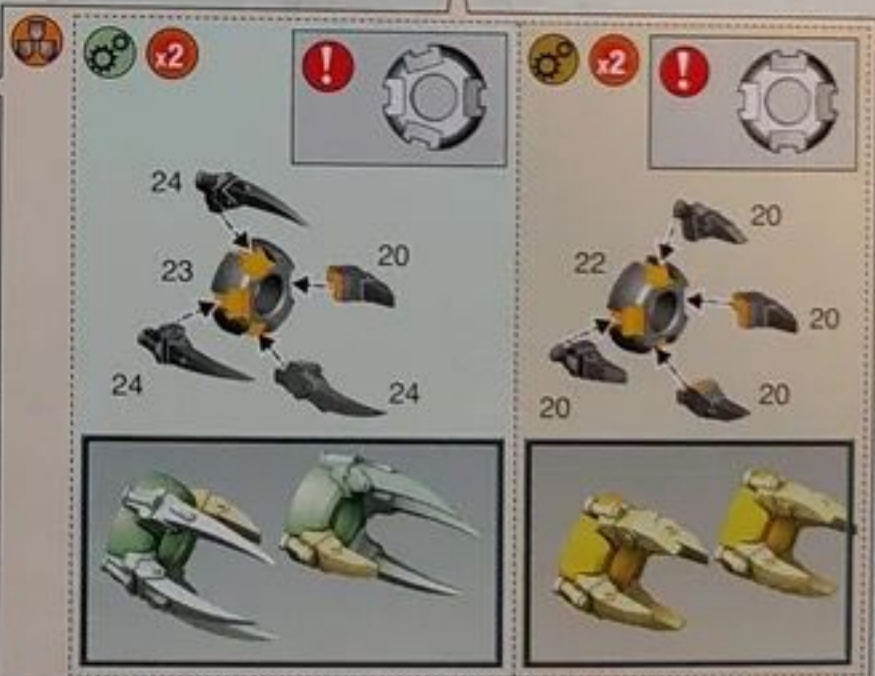

3 e



4 a



4 b



43

44



4 c





**4 d****4 c**

33

32



13

14


15

**4 b**

25

26

27

**4 e****4 d**

4



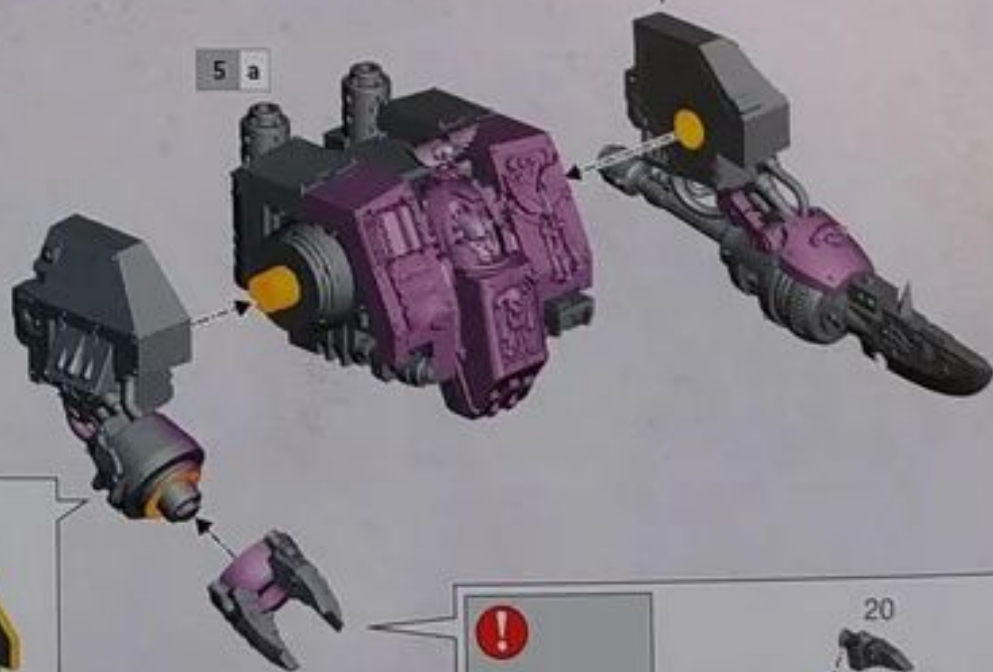
5 a



5 b



5 a





5 c

33



32



13



14



15

5 b



25



26



27



5 d

5 c



7

2



6




28



29



30



31



34



3/4/5



**ENG** The full painting guide can be found on [citadelcolour.com/guides](http://citadelcolour.com/guides)

**FRE** Le guide de peinture complet est disponible sur [citadelcolour.com/guides](http://citadelcolour.com/guides)

**ESP** Puedes encontrar la guía completa de pintura en [citadelcolour.com/guides](http://citadelcolour.com/guides)

**GER** Die vollständige Bemalanleitung findest du auf [citadelcolour.com/guides](http://citadelcolour.com/guides)

**ITA** Puoi trovare la guida completa alla pittura su [citadelcolour.com/guides](http://citadelcolour.com/guides)

**JPN** ペイントの完全版ガイドは [citadelcolour.com](http://citadelcolour.com) に掲載されている。

**CHN** 可以在 [citadelcolour.com/guides](http://citadelcolour.com/guides) 找到完整涂装指南。







**ENG** Used alongside the core rules found on [warhammer40000.com](http://warhammer40000.com), the essential rules below will get your new unit on the battlefield. For the full rules for this unit, see the Codex relevant to your army.

**FRE** Utilisées avec les règles de base de [warhammer40000.com](http://warhammer40000.com), les règles essentielles ci-dessous vous permettront de jouer votre nouvelle unité sur le champ de bataille. Pour les règles complètes de cette unité, référez-vous au Codex correspondant à votre armée.

**ESP** Usadas junto a las reglas básicas que encontrarás en [warhammer40000.com](http://warhammer40000.com), las siguientes reglas esenciales pondrán tu nueva unidad en el campo de batalla. Para ver las reglas completas de esta unidad, consulta el Codex de tu ejército.

**GER** Wenn du die Regeln unten zusammen mit den Grundregeln auf [warhammer40000.com](http://warhammer40000.com) verwendest, kannst du deine Einheit

direkt auf das Schlachtfeld führen. Die vollständigen Regeln für diese Einheit findest du im entsprechenden Codex für deine Armee.

**ITA** Usate assieme alle regole base che puoi trovare su [warhammer40000.com](http://warhammer40000.com), le regole essenziali in basso ti aiuteranno a portare sul campo di battaglia la tua nuova unità. Per le regole complete di questa unità, consulta il Codex corrispondente alla tua armata.

**日本語** [warhammer40000.com](http://warhammer40000.com)に掲載されているコアルールとともに以下のユニット用基本ルールを使用することで、このユニットを戦場に配備することができます。このユニットの完全版ルールについては、このユニットが属するアーミーのコーデックスを参照してください。

**中文** 下方的基本规则需搭配 [warhammer40000.com](http://warhammer40000.com) 上的《核心规则》使用，可助您将新单位部署到战场上。有关该单位的完整规则，请参见与您的军队相关的《圣典》。

## FURIOSO DREADNOUGHT


DREADNOUGHT FURIOSO  
DREADNOUGHT FURIOSO

DREADNOUGHT FURIOSO  
フリリオソ・ドレッドノート

FURIOSO DREADNOUGHT  
圣血天使暴烈无畏机甲



Furioso Dreadnought




## DEATH COMPANY DREADNOUGHT

DREADNOUGHT DE LA COMPAGNIE DE LA MORT | DREADNOUGHT DE LA COMPAÑIA DE LA MUERTE  
TODESKOMPANIE-DREADNOUGHT | DREADNOUGHT DELLA COMPAGNIA DELLA MORTE  
デスカンパニー・ドレッドノート | 死亡连队无畏机甲



Death Company Dreadnought



## LIBRARIAN DREADNOUGHT

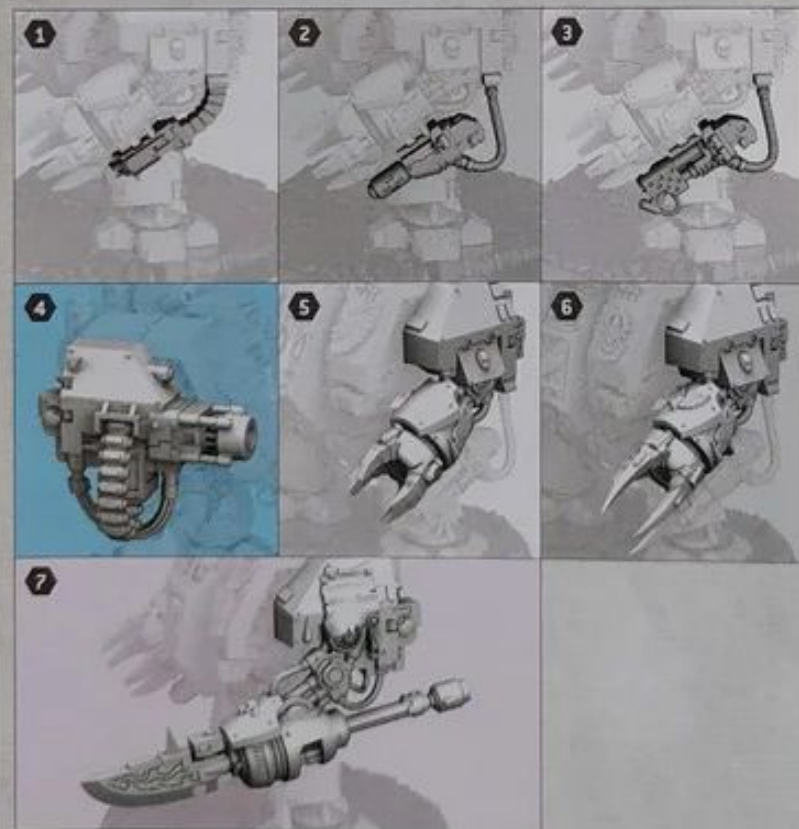

DREADNOUGHT ARCHIVISTE  
DREADNOUGHT BIBLIOTECARIO

DREADNOUGHT BIBLIOTECARIO  
ライブラリアン・ドレッドノート


SCRIPTOR-DREADNOUGHT  
智库员无畏机甲



Librarian Dreadnought



1	24"	2	4	0	1			
2	12"	1	8	-4	D6			
3	12"	D6	5	-1	1			
4	18"	2D3	7	-1	2			
5	X	X	x2	-3	3			
6	X	X	+4	-2	3			
7	X	X	+2	-3	D3+3			



[warhammer.com](http://warhammer.com)

Games Workshop Limited, Willow Road,  
Nottingham, NG7 2WS, UK

© Copyright Games Workshop Limited 2020.

