




Free Downloads of Build Instructions,
Assembly Booklets & How To Guides

BuildInstructions.com

WARHAMMER AGE OF SIGMAR



ARCANE CATACLYSM

CATACLYSME OCCULTE • CATACLISMO ARCANO • ARKANE VERHEERUNG • CATACLISMA ARCANO
アーケイン・カタクリズム • 奥术浩劫 • МИСТИЧЕСКИЙ КАТАКЛИЗМ

READ THIS FIRST • À LIRE EN PRIORITÉ • BITTE BEACHT E • LEE ESTO PRIMERO • LEGGI PRIMA QUESTO
最初にお読みください。 • 请优先阅读 • В ПЕРВУЮ ОЧЕРЕДЬ ПРОЧИТАЙТЕ ЭТО

ENG BEFORE ASSEMBLING YOUR MINIATURES, PLEASE READ THROUGH THE INSTRUCTIONS IN THIS BOOKLET CAREFULLY. A pair of plastic cutters is required to remove the plastic components in this kit from their frame. We advise using a mouldline scraping tool to clean up the parts. To assemble your model you will need plastic glue. Games Workshop sells Citadel Fine Detail Cutters, Citadel Mouldline Remover and Citadel Plastic Glue, but does not recommend these products for use by children under the age of 16 without adult supervision.

FRE AVANT D'ASSEMBLER VOS FIGURINES, VEUILLEZ LIRE ATTENTIVEMENT LES INSTRUCTIONS DE CE LIVRET. Une pince coupante est requise pour détacher chaque élément de sa grappe. Nous vous recommandons l'utilisation d'un grattoir pour ébarber les éléments. Pour l'assemblage, vous aurez également besoin de colle plastique. Games Workshop commercialise les Pincettes de Précision Citadel, l'Ébarboir Citadel et la Colle Plastique Citadel, mais n'en recommande pas l'utilisation pour des enfants de moins de 16 ans sans la supervision d'un adulte.

ESP POR FAVOR, LEE CUIDADOSAMENTE ESTE LIBRETO DE INSTRUCCIONES ANTES DE EMPEZAR A MONTAR LAS MINIATURAS. Te harán falta unas tenazas para plástico a fin de separar las piezas de la matriz. También aconsejamos una herramienta para rebabas a fin de limpiar cada pieza. Para montar la miniatura necesitarás pegamento para plástico. Games Workshop vende Tenazas Citadel, Herramientas para rebabas Citadel y Pegamento para plástico Citadel, pero no recomienda estos productos a menores de 16 años sin la supervisión de un adulto.

GER VOR DEM ZUSAMMENBAU DER MINIATUREN BITTE DIE ANWEISUNGEN IN DIESER ANLEITUNG AUFMERKSAM DURCHLESEN. Du benötigst einen Kunststoffseitenschneider, um die Kunststoffbauteile aus dem Gussrahmen herauszutrennen, und Kunststoffkleber, um die Miniatur zusammenzubauen. Außerdem empfehlen wir, die


Bauteile vorher mit einem Gussgratentferner zu säubern. Games Workshop bietet Präzisions-Kunststoffseitenschneider von Citadel sowie Citadel-Kunststoffkleber an, empfiehlt aber, dass Kinder unter 16 Jahren diese nur unter Aufsicht eines Erwachsenen benutzen.

ITA PRIMA DI ASSEMBLARE LE TUE MINIATURE LEGGI ATTENTAMENTE TUTTE LE ISTRUZIONI DI QUESTO LIBRETTO. Sono necessarie un paio di tronchesine per plastica per staccare i componenti dai loro sprue. Consigliamo di usare un attrezzo apposito per pulire i componenti. Per assemblare il modello avrai bisogno di colla per plastica. Games Workshop vende Tronchesine di precisione Citadel, Attrezzo per ripulire Citadel e Colla per plastica Citadel, ma non consiglia questi prodotti ad un pubblico minore di 16 anni senza la supervisione di un adulto.

日本語 本キット内のフレームからプラスチックパーツを切り離すためには、ニッパーが必要で、パーツのモールドを平らにするには、専用ツールの使用をお勧めいたします。本キットの組み立てには、プラ用接着剤が必要です。ゲームズワークショップはシタデル・ニッパー、プラ用接着剤、シタデル・モールドラインリムーバーを販売しておりますが、16歳以下の子供が大人の監督なしにこれらの道具を使用されることをお勧めしません。

中文 你需要一把模型剪将塑料部件从板件上剪下来。我们建议使用分模线刮刀来处理零件。组装时你还需要用到模型胶水。你可以从 Games Workshop 处购买到 Citadel Fine Detail Cutter 模型剪、Citadel Mouldline Remover 分模线刮刀和 Citadel Plastic Glue 模型胶，但 16 岁以下儿童不得在没有成年人监护的情况下使用这些产品。

RUS Кусачки для пластика нужны для снятия пластиковых элементов набора с рамок. Для зачистки деталей рекомендуем использовать инструмент для удаления дефектов. Для сборки модели вам понадобится клей для пластика. Компания "Games Workshop" предоставляет кусачки "Citadel Fine Detail Cutters", инструмент для удаления дефектов "Citadel Mouldline Remover" и клей для пластика "Citadel Plastic Glue", но не рекомендует эти изделия к использованию детьми младше 16 лет без надзора взрослых.

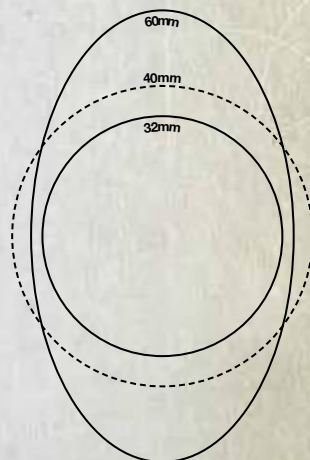


USE CORRECT BASES • UTILISEZ LES SOCLES APPROPRIÉS • USA LAS PEANAS CORRECTAS • BASEGRÖSSEN BEACHTEN • USA LE BASETTE CORRETTE 適切なベースサイズ • 使用正統的底座 • ИСПОЛЬЗУЙТЕ ПОДХОДЯЩИЕ ПОДСТАВКИ

- Your models are supplied with different-sized bases. Use the diagram on the right to help you to determine which is the correct base for the model you are building.
- Vos figurines sont fournies avec des socles de tailles variées. Utilisez le diagramme ci-contre pour vous aider à déterminer quel est le socle adapté à la figurine que vous assemblez.
- Tus miniaturas se suministran con peanas de diferentes tamaños. Usa el diagrama a la derecha para ayudarte a determinar cuál es la peana correcta para la miniatura que estás montando.
- Für jede Miniatur ist eine bestimmte Basegröße vorgesehen. Mit dem Diagramm rechts kannst du bestimmen, welches Base zu dem Modell gehört, das du gerade zusammenbaust.

- I tuoi modelli sono forniti con basette di dimensioni differenti. Usa l'immagine a destra per aiutarti a determinare qual è la basetta corretta per il modello che stai assemblando.
- ミニチュアにはそれぞれ異なる大きさのベースが付属している。右の図を参考に、組み立て中のミニチュアに対応した適切なベースを使用すること。
- 我们为模型提供了不同尺寸的底座。请使用右侧的图示协助您判断哪种尺寸的底座适合您正在组装的模型。
- Ваши модели поставляются с подставками разных размеров. Схема справа поможет вам выбрать подставку, подходящую для модели, которую вы собираете.

1:1







**BUILD VARIANTS • VARIANTES D'ASSEMBLAGE • VARIANTES DE MONTAJE • BAUVARIANTEN
VARIANTI D'ASSEMBLAGGIO • バリエーション • 変体版 • ВАРИАНТЫ СБОРКИ**



- Assemblies for build variants are colour coded.
- Les assemblages de variantes ont un code couleur.
- Las instrucciones para montajes alternativos se indican con un color diferente.
- Optionen für Bauvarianten sind farblich markiert.



- Le diverse varianti d'assemblaggio sono divise per colore.
- バリエーション違いの組み立ては色分けされている。
- 変体版拼装部件有颜色区分。
- Различные варианты сборки выделены разными цветами.



**EXPLANATION OF SYMBOLS • EXPLICATION DES SYMBOLES • EXPLICACIÓN DE SÍMBOLOS • ERLÄUTERUNG DER SYMBOLE
LEGENDA DEI SIMBOLI • アイコン解説 • 符号说明 • РАСШИФРОВКА СИМВОЛОВ**



- Special instruction - Please read
- Instructions spéciales - Lire attentivement
- Instrucción especial: Por favor, léela
- Besondere Anweisung - Bitte lesen
- Istruzioni speciali - Leggi attentamente
- 特記事項 - 必ずお読みください
- 特殊说明 - 请详阅
- Особая инструкция - просьба ознакомиться



- Variant assembly
- Variante d'assemblage
- Variante de montage
- Bauvariante
- Assemblaggio alternativo
- 組み立てバリエーション
- 多种组装方式
- Варианты сборки



- Choice of parts
- Choix d'éléments
- Modelos de componentes
- Auswahl an Teilen
- Scelta di componenti
- パーツの選択
- 选择部件
- Выбор деталей



- Repeat process
- Répéter l'étape
- Repetir pasos
- Vorgang wiederholen
- Ripeti il processo
- 同じ作業を繰り返すこと
- 重复步骤
- Повторите действие



- Paint before assembly
- Peindre avant assemblage
- Pintar antes del montaje
- Erst bemalen, dann zusammenbauen
- Dipingi prima dell'assemblaggio
- 組み立て前にペイントすること
- 组装前涂装
- Покрасьте перед сборкой



- Use matching parts
- Utiliser les éléments correspondants
- Usa las piezas que correspondan
- Verwende die passenden Teile
- Usa le parti corrispondenti
- 適合するパーツを使用
- 使用匹配部件
- Последовательность сборки



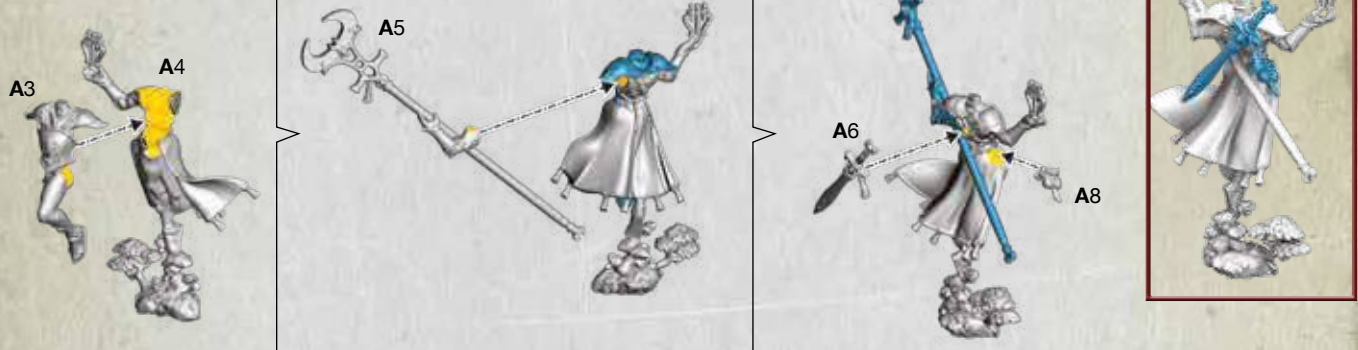
- Stage complete
- Étape terminée
- Paso completado
- Schritt abgeschlossen
- Fase completa
- このステージの完成
- 完成
- Этап завершён

1

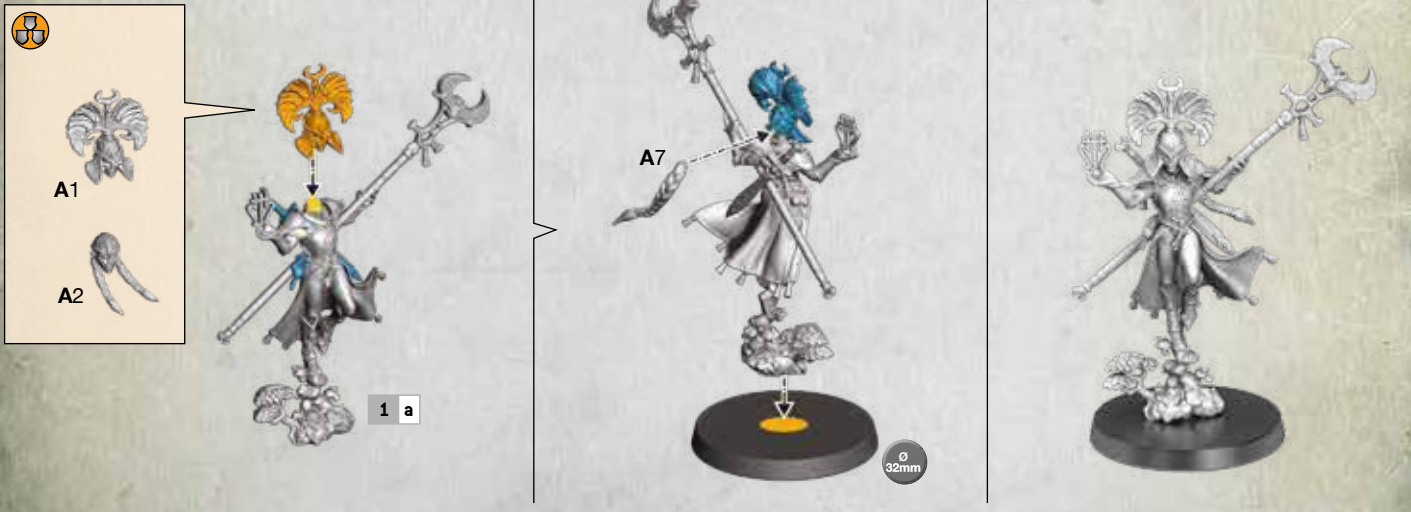
SCINARI ENLIGHTENER

Illumineur Scinari • Iluminador Scinari • Scinari-Erleuchter • Illuminatore Scinari
サイナーリ・エンライテナー • 烛光族启蒙者 • Синари Просветитель

1 a




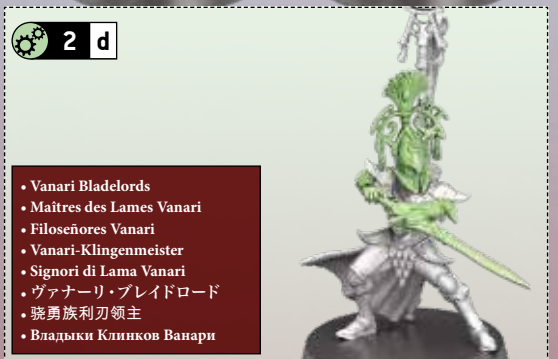

1 b



! 2 - 3

- Choose the variant you want to build
- Choisissez la variante à assembler
- Elige qué versión quieres montar
- Wähle die Variante, die du bauen möchtest
- Scegli la variante che vuoi assemblare
- 組み立てバリエーションの選択
- 选择你喜欢的拼装方式
- Выберите тот вариант, который хотите собрать

x1 Champion • Campeón • Campione • Чемпион • 勇士 • Чемпион



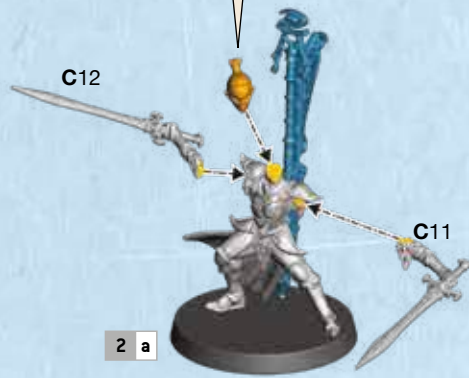
- Vanari Bladelords
- Maitres des Lames Vanari
- Filoseñores Vanari
- Vanari-Klingenmeister
- Signori di Lama Vanari
- ヴァナーリ・ブレイドロード
- 骁勇族利刃领主
- Владыки Клинков Ванари

- Vanari Bladelords
- Maitres des Lames Vanari
- Filoseñores Vanari
- Vanari-Klingenmeister
- Signori di Lama Vanari
- ヴァナーリ・ブレイドロード
- 骁勇族利刃领主
- Владыки Клинков Ванари


2 a



2 b



2 b



Ø 32mm

3 a

C15

C14



C16

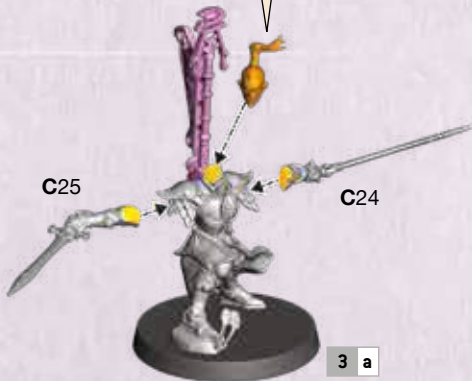
3 b



C22



C23



C25

C24

3 a

3 c



C18

C19

3 a

3 d

C13



C18



C19

3 a



4

C36

C35

C38



C39

C40

Ø 32mm

C34



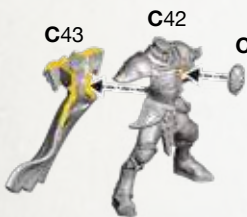
C37

5

C43

C42

C44



C48

C47

Ø 32mm

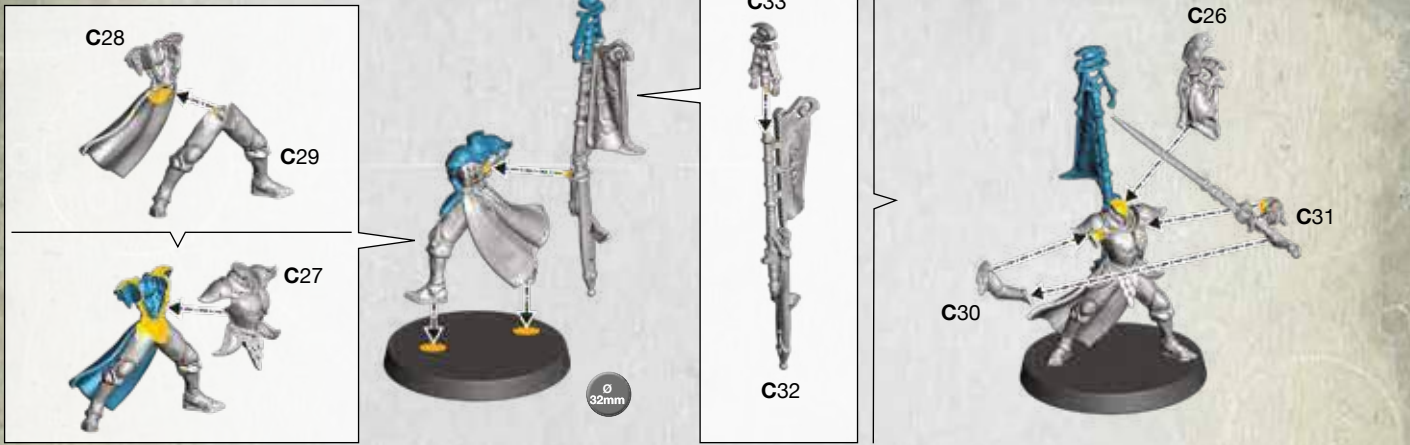
C41



C45

C46

6



2-6



7 - 11

VANARI DAWNRIDERS


Chevauche-levants Vanari • Jinetes del Alba Vanari • Vanari-Morgenreiter • Cavalieri dell'Alba Vanari
 ヴァナーリ・ドーンライダー • 骁勇族黎明骑兵 • Всадников Зари Ванари

7-8

- Choose the variant you want to build
- Choisissez la variante à assembler
- Elige qué versión quieres montar
- Wähle die Variante, die du bauen möchtest
- Scegli la variante che vuoi assemblare
- 組み立てバリエーションの選択
- 选择你喜欢的拼装方式
- Выберите тот вариант, который ходите собрать

x1 Champion • Campeón • Campione • Чемпион • 勇士 • Чемпион

7 C



8 C



7 C



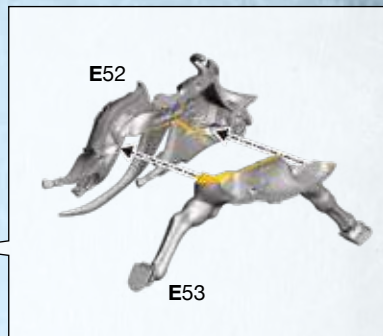
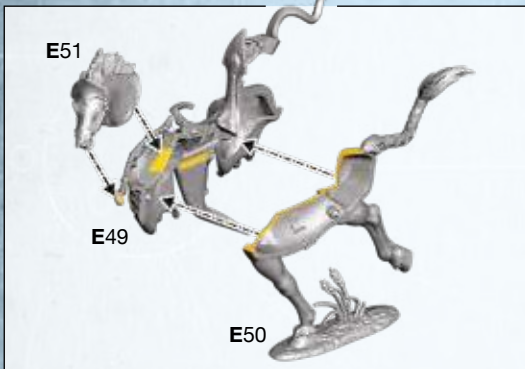
8 C



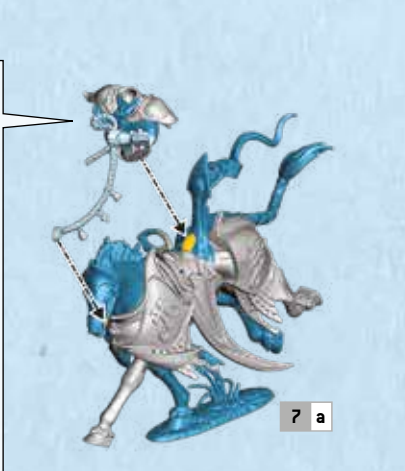
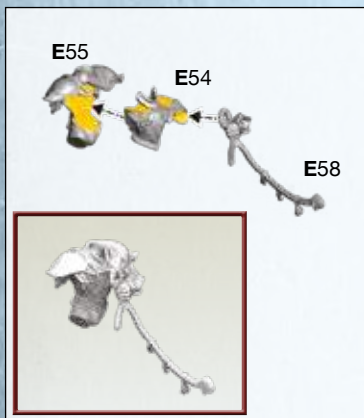
• Vanari Dawnriders • Chevauche-levants Vanari • Jinetes del Alba Vanari
 • Vanari-Morgenreiter • Cavalieri dell'Alba Vanari • ヴァナーリ・ドーンライダー
 • 骁勇族黎明骑兵 • Всадников Зари Ванари

• Vanari Dawnriders • Chevauche-levants Vanari • Jinetes del Alba Vanari
 • Vanari-Morgenreiter • Cavalieri dell'Alba Vanari • ヴァナーリ・ドーンライダー
 • 骁勇族黎明骑兵 • Всадников Зари Ванари


7 a



7 b



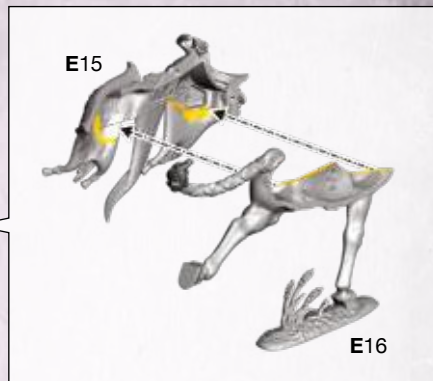
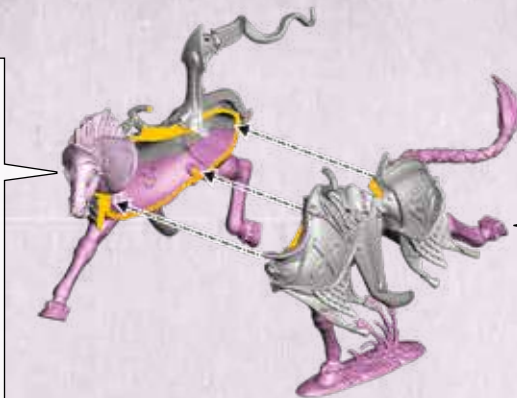
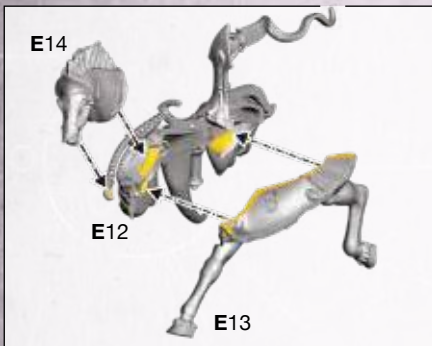
7 c



7 c




8 a



8 b



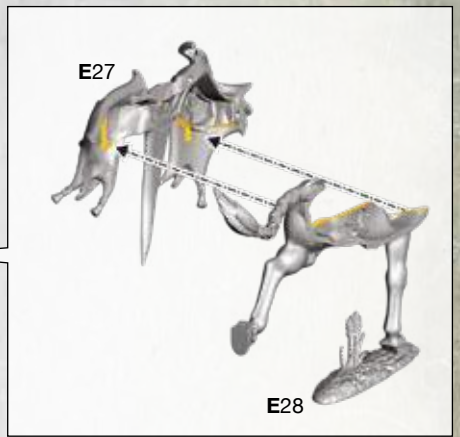
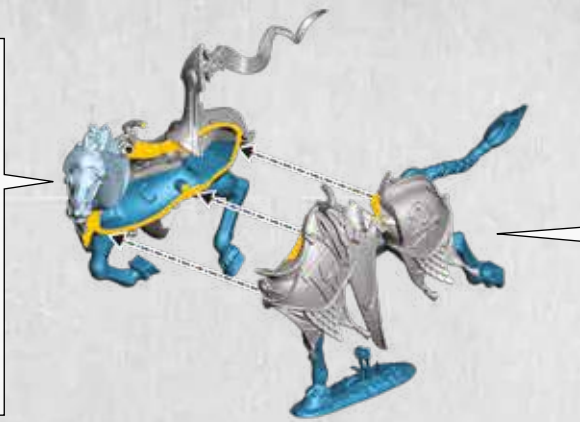
8 c



8 c



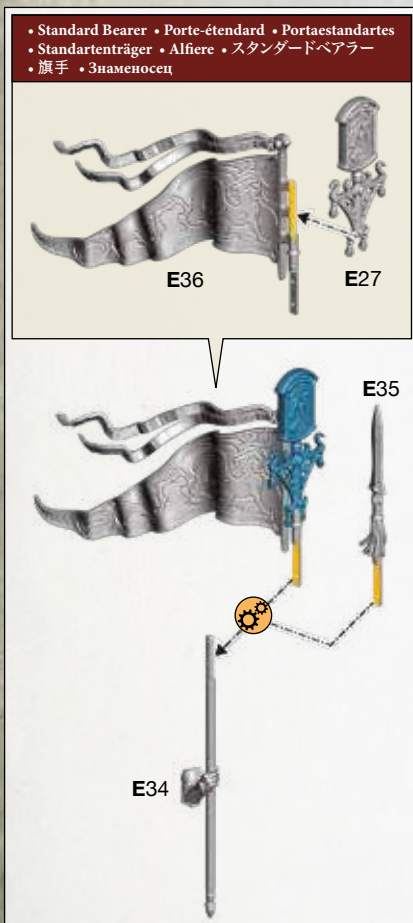
9 a



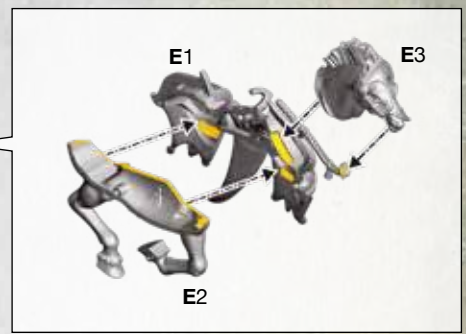
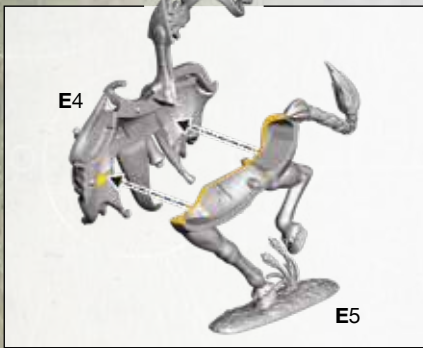
9 b



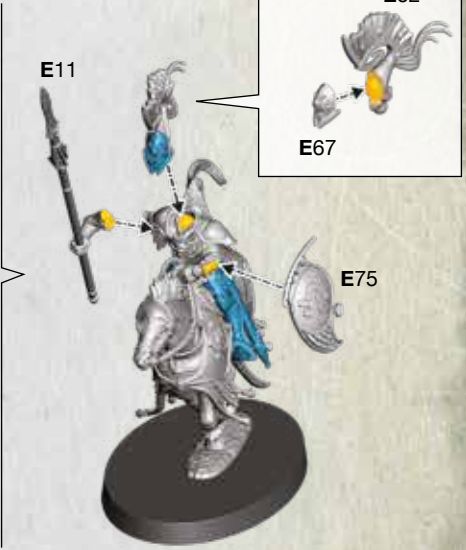
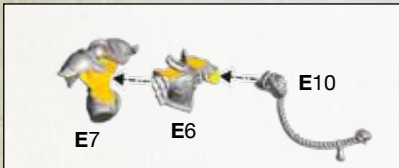
9 c



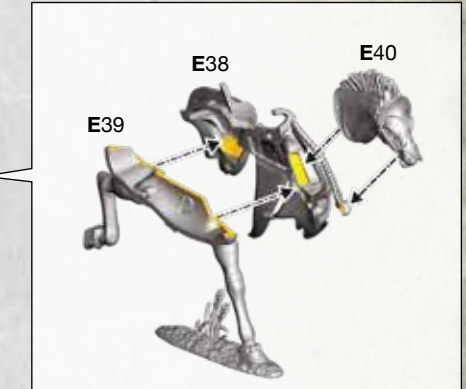

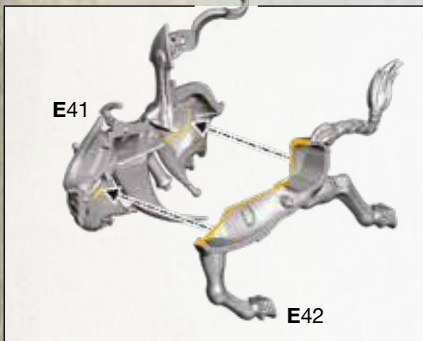
10 a



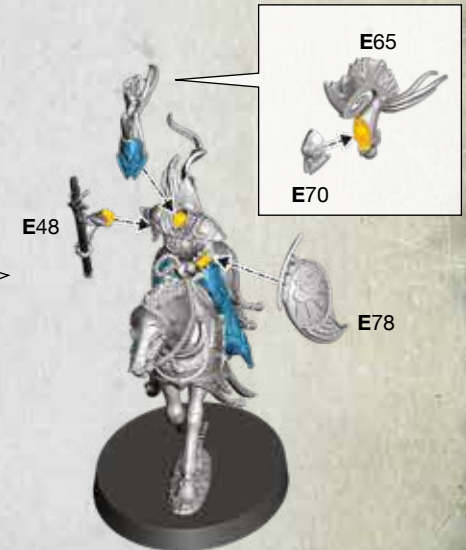
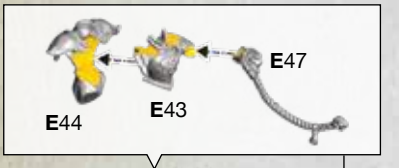
10 b



11 a



11 b





12 - 19

VANARI AURALAN SENTINELS

Sentinelles Auraliennes Vanari • Centinelas Auralanos Vanari • Vanari-Auralanschütze • Sentinelle Auralan Vanari
 ・ヴァナーリ・オーラン・センチネル ・驍勇族光环哨兵 ・Аураланские Стражи Ванари

12 **x1** Champion • Campeón • Campione • チャンピオン • 勇士 • Чемпион

12 **a**

D49



D34

D35


D54




! **x1**

- Choose the variant you want to build
- Choisissez la variante à assembler
- Elige qué versión quieres montar
- Wähle die Variante, die du bauen möchtest
- Scegli la variante che vuoi assemblare
- 組み立てバリエーションの選択
- 选择你喜欢的拼装方式
- Выберите тот вариант, который ходите собрать

! 12 **c**



! 12 **c**



! 12 **b**

D47

D46



12 **a**



D56



! 12 **b**

D43

D44



12 **a**



D55



! 12 **c**

D57

D58



D60

D52



12 **b**

! 12 **c**

D57

D59



12 **b**

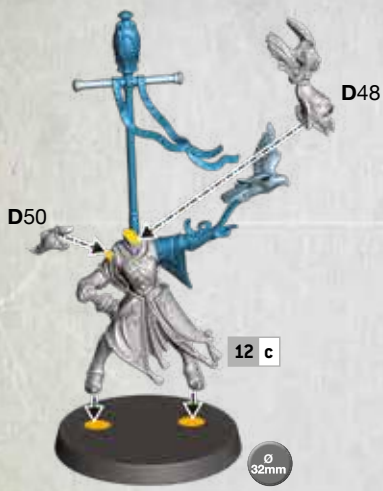


D51

D53



12 d

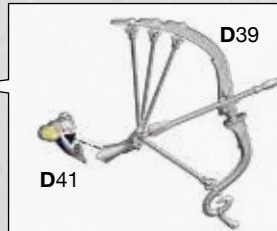
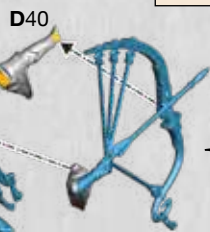


13 x3



14

13



D29

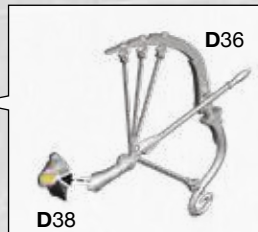
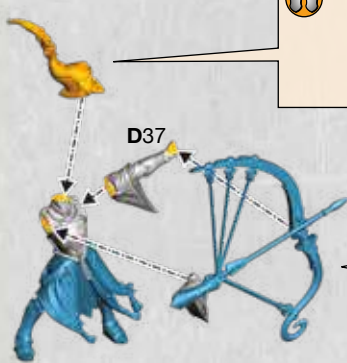
D42



32mm

15

13



D29

D45

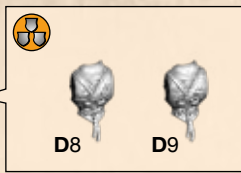



32mm

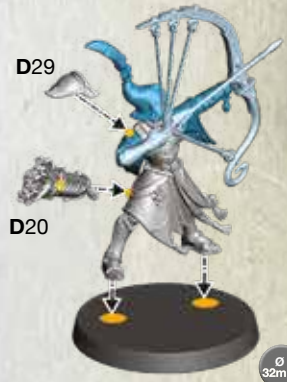
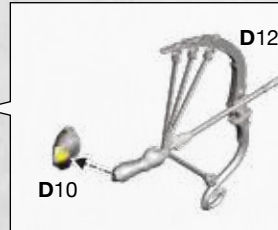
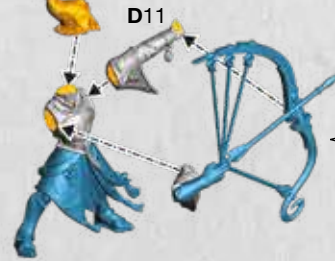
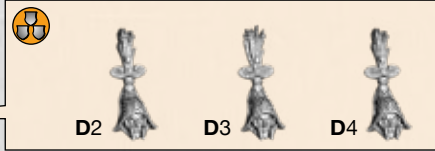
13-15



16 x6



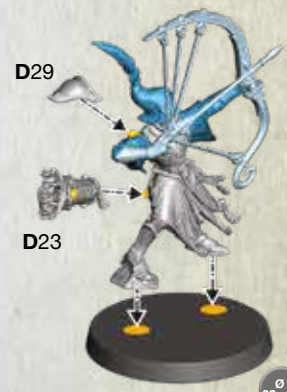
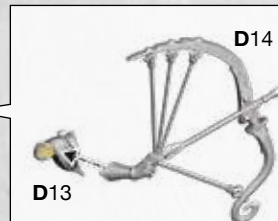
17 x2



D10

Ø 32mm

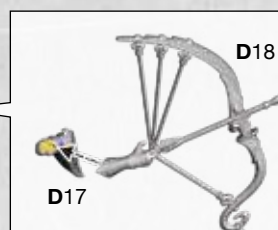
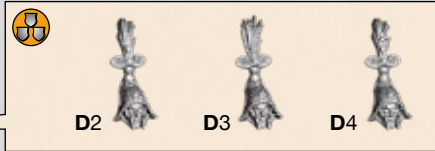
18 x2



D13

Ø 32mm

19 x2



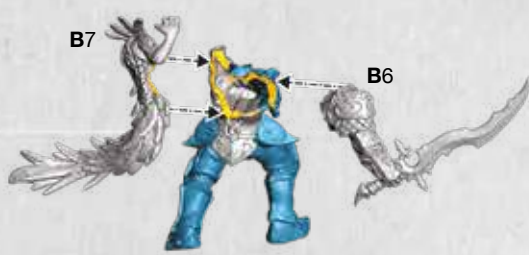
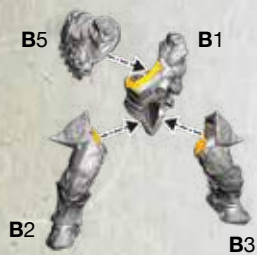
D17

Ø 32mm

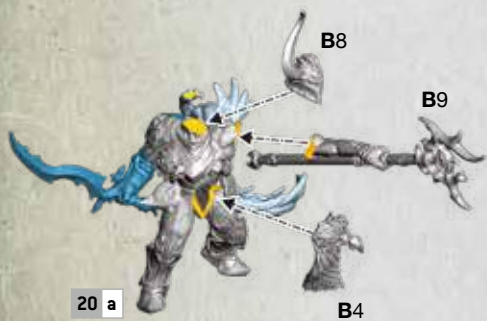
16-19



20 a



20 b

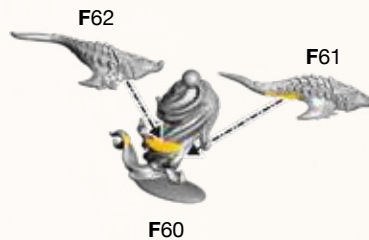
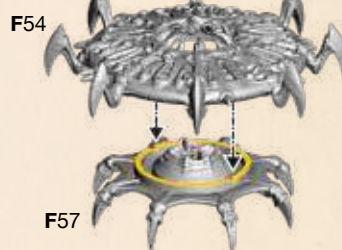
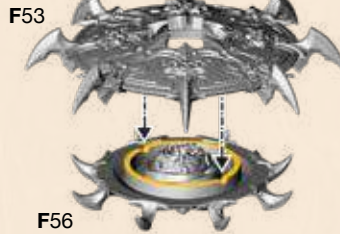
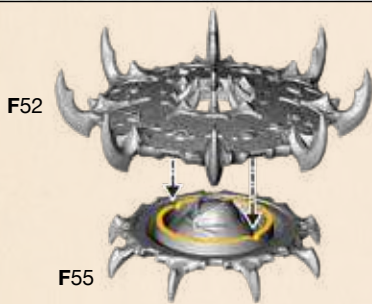


21 - 24

TZAANGOR ENLIGHTENED
ON DISCS OF TZEENTCH

Tzaangor Éclairé sur Disque de Tzeentch • Tzaangor Iluminado en Disco de Tzeentch
Tzaangor-Erleuchtete auf Flugdämonen des Tzeentch • Tzaangor Illuminati su Dischi di Tzeentch
ツァーンゴール・エンライトンド (ディスク・オヴ・ティーンチ騎乗) • 乘好奇魔碟的奸角兽开悟者
Тзаангор Просвещенные на Дисках Тзинча

21 x3



! 22 x1

- Choose the variant you want to build
- Choisissez la variante à assembler
- Elige qué versión quieres montar
- Wähle die Variante, die du bauen möchtest
- Scegli la variante che vuoi assemblare
- 組み立てバリエーションの選択
- 选择你喜欢的拼装方式
- Выберите тот вариант, который ходите собрать

22 a



• Champion • Campeón • Campione • チャンピオン • 勇士
• Чемпион

22 b



• Tzaangor Enlightened on Discs of Tzeentch • Tzaangors Éclairés sur Disques de Tzeentch
• Tzaangors Iluminados en Discos de Tzeentch • Tzaangor-Erleuchtete auf Flugdämonen des Tzeentch • Tzaangor Illuminati su Dischi di Tzeentch
• ツァーンゴール・エンライテンド(ディスク・オブ・ティーンチ騎乗)
• 乘好奇魔碟的奸角兽开悟者 • Тзаангор Просвещенные на Дисках Тзинча

22 a

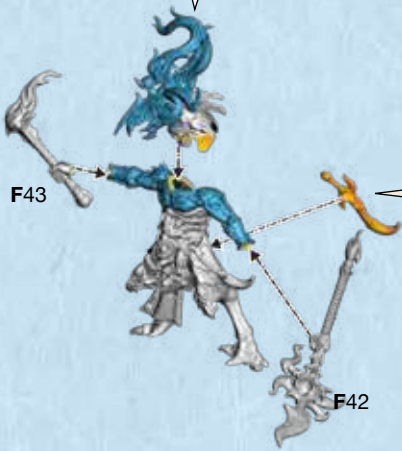
F41



F21



F27



F43

F42



F49

F50

F51



21

22 b

F35

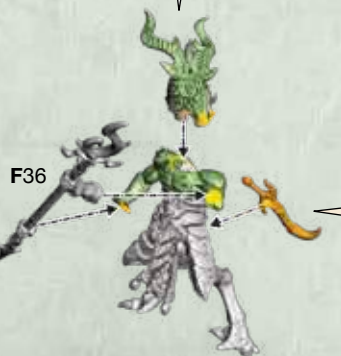


F16



F12

F22



F36



F49

F50

F51



21

23

F37

F6

F2

F18

F13

F23

F38

F49

F50

F51

21

24

F39

F7

F3

F17

F14

F24

F40

F49

F50

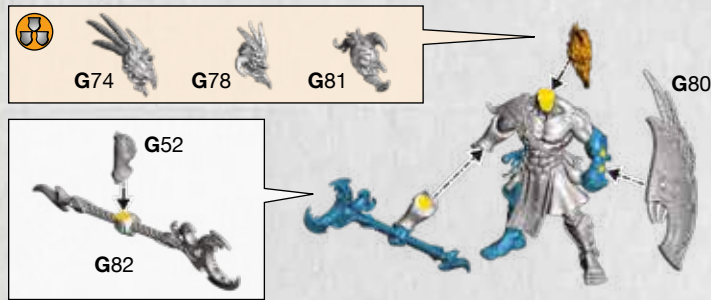
F51

21

✓ 21 - 24



25 x1 Champion • Campeón • Campione • チャンピオン • 勇士 • Чемпион



26 Interchangeable parts • Éléments interchangeables • Partes intercambiables • Austauschbare Teile • Componenti intercambiabili • 組み換え可能な部品 • 可互换零件 • Взаимозаменяемые части

26 a




26 b




26 c



27 a x1



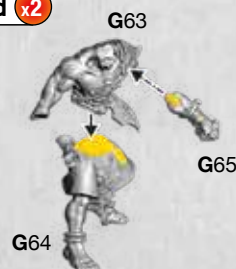
27 b x1



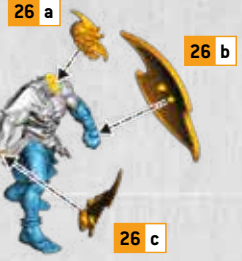
27 c x2



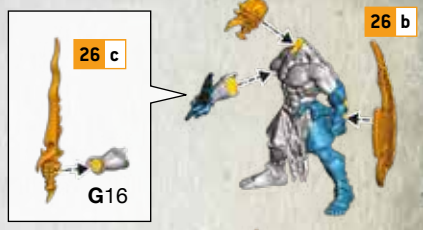
27 d x2



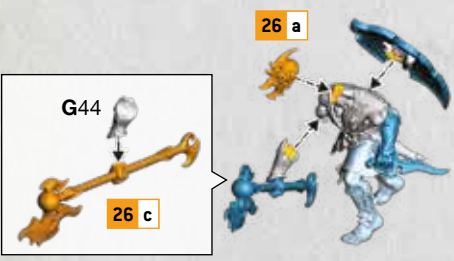
27 e x2



27 f x2



27 g x2



27 h x2



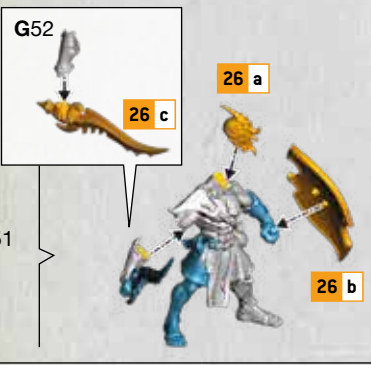
27 i x2



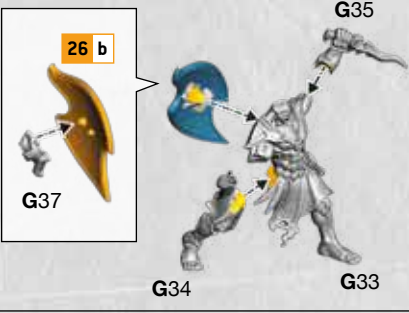
27 j x1



27 k x1



27 l x1



28 x20

25 - 28

25; 27



ø 32mm



29 x1 Champion • Campeón • Campione • チャンピオン • 勇士 • Чемпион

29 a

H3 H5

H49 H59

H13 H14 H15 H16 H17

32mm

29 b

H19 H20 H21 H22 H23 H24 H25 H26 H27 H28 H29 H30

H39 H40

H52

29 a

32mm

30 x1 Tzaangor Mutant • Mutant Tzaangor • Tzaangor Mutante • Tzaangor-Mutant • Tzaangor Mutante • ツァーンゴール・ミュタント • 奸角兽变异体 • Тзаангор Мутанг

30

H6 H8

H61 H60

H31 H32 H18

32mm

31 a x1 H3 H4

31 b x1 H6 H7

31 c x2 H1 H2

31 d x2 H9 H10

31 e x2 H11 H12

32mm

!

- Choose the variant you want to build
- Choisissez la variante à assembler
- Elige qué versión quieres montar
- Wähle die Variante, die du bauen möchtest
- Scegli la variante che vuoi assemblare
- 組み立てバリエーションの選択
- 选择你喜欢的拼装方式
- Выберите тот вариант, который ходите собрать

32 a x1

• Musician • Musicien • Músico
• Musiker • Musico •ミュージシャン
• 乐师 • Музыкант

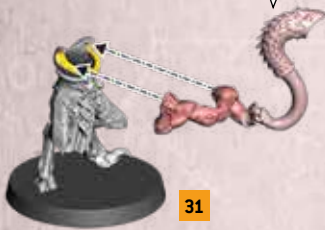
32 b x1

• Standard Bearer • Porte-étendard
• Portaestandartes • Standartenträger
• Alfiere •スタンダードベアラー
• 旗手 • Знаменосец

32 c

32 d

32 a

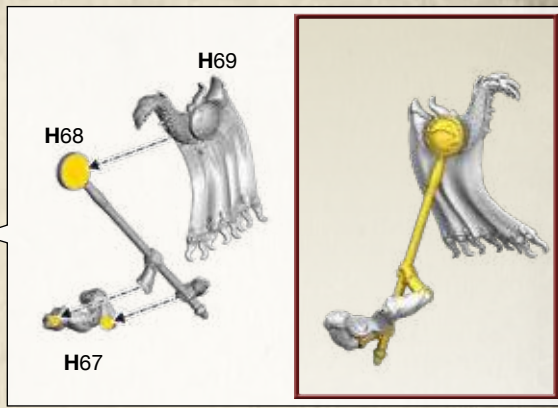


31

32 b



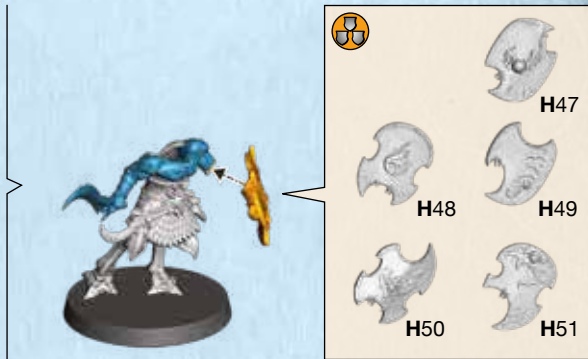
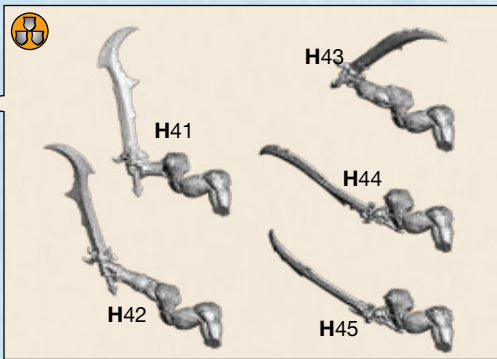
31



32 c



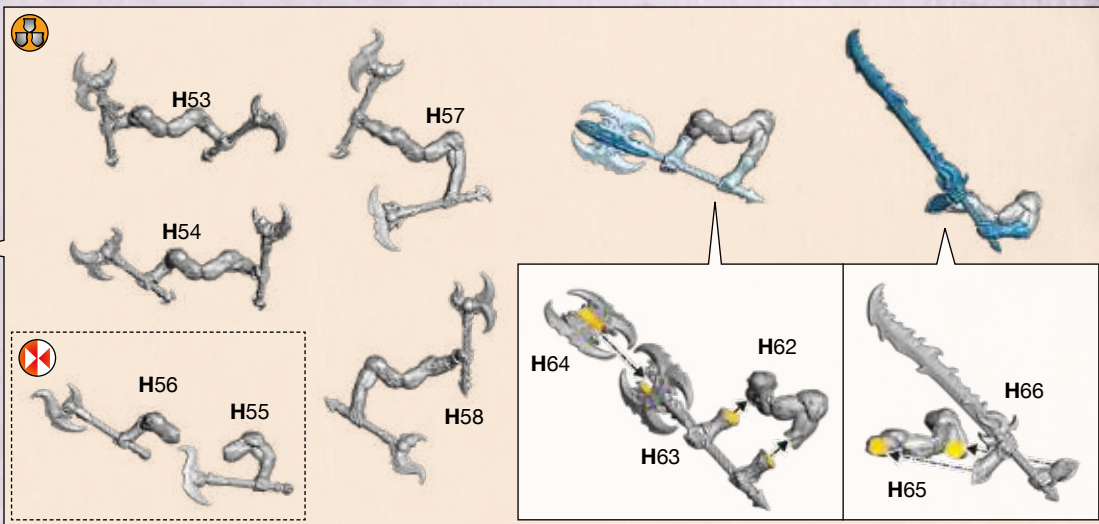
31




32 d




31



33 x8



32



WARHAMMER.COM

Games Workshop Limited, Willow Road, Nottingham, NG7 2WS, UK
© Copyright Games Workshop Limited 2022.

