



Free Downloads of Build Instructions,
Assembly Booklets & How To Guides

BuildInstructions.com

WARHAMMER 40,000

AESTRED, RELIQUANT AT ARMS

AESTRED THURGA, RELIQUANTE EN ARMES

AESTRED THURGA, RELIQUIANTA DE ARMAS

AESTRED THURGA, RELIQUIARI

AESTRED THURGA, RELIQUIANTE D'ARME

聖遺衛士エストレッド・トルウガ

阿斯垂德·瑟加，武装圣物使



READ THIS FIRST | À LIRE EN PRIORITÉ | BITTE BEACHTE | LEE ESTO PRIMERO LEGGI PRIMA QUESTO
最初にお読みください。 | 请优先阅读

ENG BEFORE ASSEMBLING YOUR MINIATURES, PLEASE READ THROUGH THE INSTRUCTIONS IN THIS BOOKLET CAREFULLY. A pair of plastic cutters is required to remove the plastic components in this kit from their frame. We advise using a mouldline scraping tool to clean up the parts. To assemble your model you will need plastic glue.

FRE AVANT D'ASSEMBLER VOS FIGURINES, VEUILLEZ LIRE ATTENTIVEMENT LES INSTRUCTIONS DE CE LIVRET. Une pince coupante est requise pour détacher chaque élément de sa grappe. Nous vous recommandons l'utilisation d'un grattoir pour ébarber les éléments. Pour l'assemblage, vous aurez également besoin de colle plastique.

ESP POR FAVOR, LEE CUIDADOSAMENTE ESTE LIBRETO DE INSTRUCCIONES ANTES DE EMPEZAR A MONTAR LAS MINIATURAS. Te harán falta unas tenazas para plástico a fin de separar las piezas de la matriz. También aconsejamos una herramienta para rebabas a fin de limpiar cada pieza. Para montar la miniatura necesitarás pegamento para plástico.

GER VOR DEM ZUSAMMENBAU DER MINIATUREN BITTE DIE ANWEISUNGEN IN DIESER ANLEITUNG AUFMERKSAM DURCHLESEN. Du benötigst einen Kunststoffseitenschneider, um die Kunststoffbauteile aus dem Gussrahmen herauszutrennen, und Kunststoffkleber, um die Miniatur zusammenzubauen. Außerdem empfehlen wir, die Bauteile vorher mit einem Gussgratentferner zu säubern.

ITA PRIMA DI ASSEMBLARE LE TUE MINIATURE LEGGI ATTENTAMENTE TUTTE LE ISTRUZIONI DI QUESTO LIBRETTO. Sono necessarie un paio di tronchesine per plastica per staccare i componenti dai loro sprue. Consigliamo di usare un attrezzo apposito per pulire i componenti. Per assemblare il modello avrai bisogno di colla per plastica.

日本語 本キット内のフレームからプラスチックパーツを切り離すためには、ニッパーが必要です。パーツのモールドを平らにするには、専用ツールの使用をお勧めいたします。本キットの組み立てには、プラ用接着剤が必要です。ゲームワークショップはシタデル・ニッパー、プラ用接着剤、シタデル・モールドラインリムーバーを販売しておりますが、16歳以下の子供が大人の監督なしにこれらの道具を使用されることをお勧めしません。

中文 你需要一把模型剪将塑料部件从板件上剪下来。我们建议使用分模线刮刀来处理零件。组装时你还需要用到模型胶水。你可以从 Games Workshop 处购买到 Citadel Fine Detail Cutter 模型剪、Citadel Mouldline Remover 分模线刮刀和 Citadel Plastic Glue 模型胶，但 16 岁以下儿童不得在没有成年人监护的情况下使用这些产品。



- Choice of parts
- Choix d'éléments
- Modelos de componentes

- Auswahl an Teilen
- Scelta di componenti
- パーツの選択

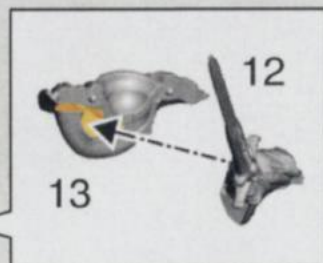
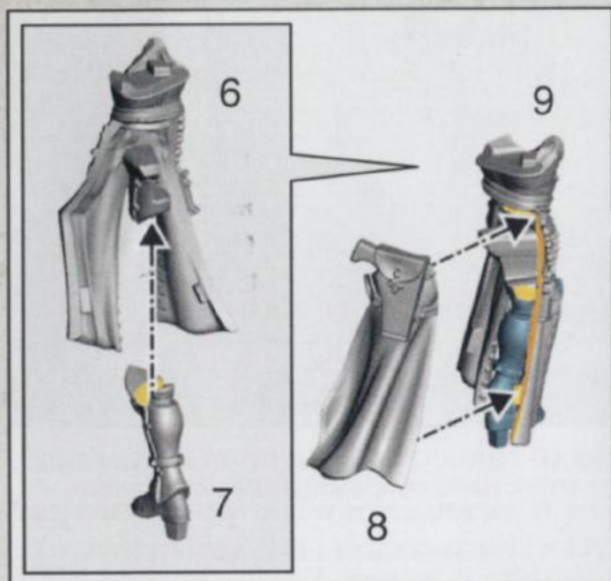
- 选择部件

1 - 3

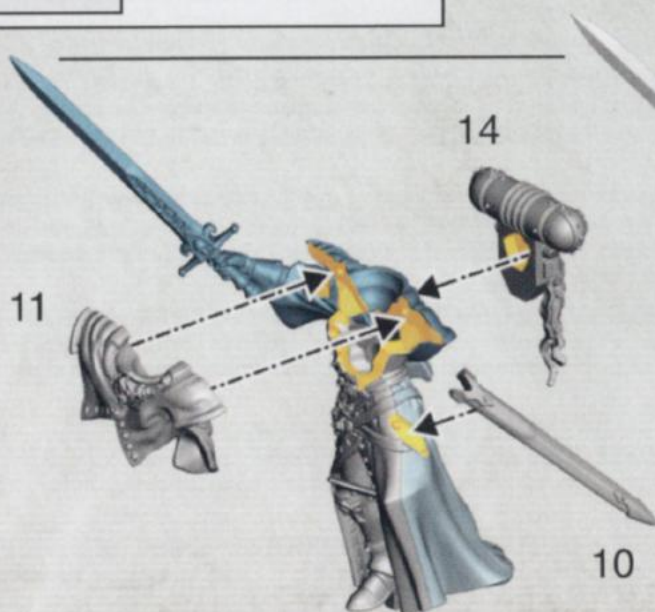
AESTRED THURGA, RELIQUANT AT ARMS

AESTRED THURGA, RELIQUANTE EN ARMES
 AESTRED THURGA, RELIQUIANTA DE ARMAS
 AESTRED THURGA, RELIQUIARIS
 AESTRED THURGA, RELIQUIANTE D'ARME
 聖遺衛士エストレッド・トゥルガ
 阿斯垂德·瑟加, 武装圣物使


1 a



1 b



1 c




15



17

16

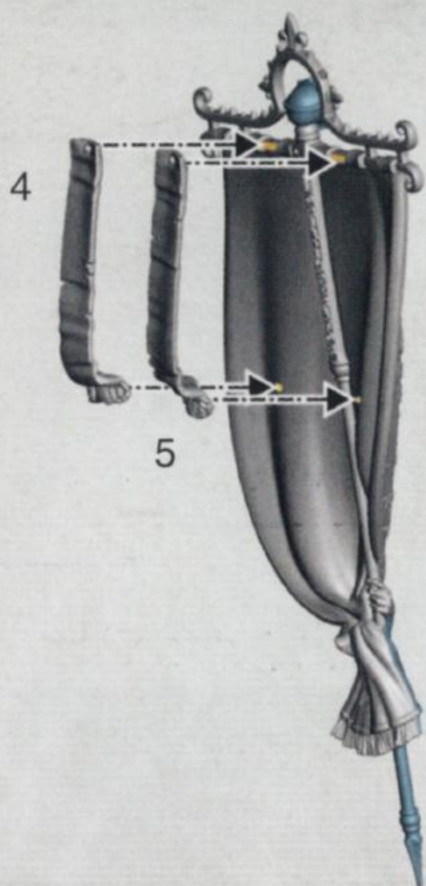
1 d



18

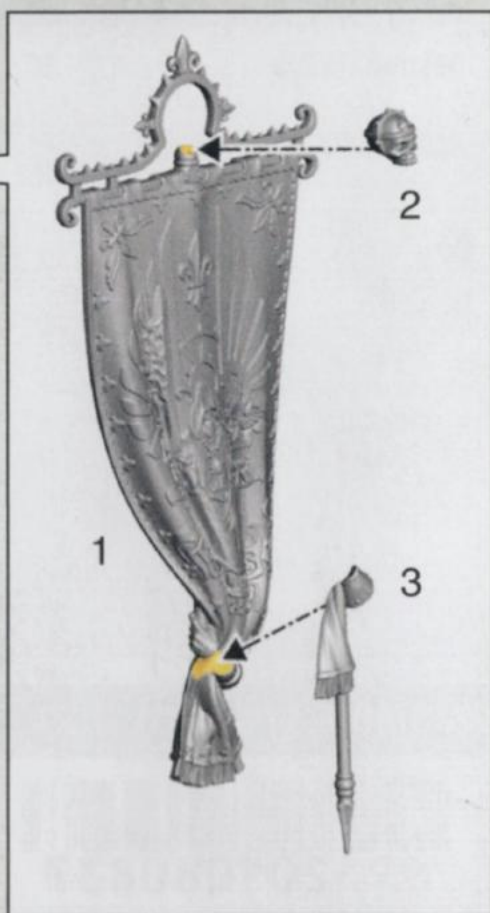
Ø 32mm

2



4

5



2

1

3

AGATHAE DOLAN,
THE HAGIOLATER

AGATHAE DOLAN, L'HAGIOLÂTRE
AGATHAE DOLAN, HAGIÓLATRA
AGATHAE DOLAN, DIE HAGIOLATRIS
AGATHAE DOLAN, L'AGIOLATRA
聖人記録官アガテイ・ドーラン
阿加瑟·多兰, 拜圣者

