




Free Downloads of Build Instructions,  
Assembly Booklets & How To Guides

**BuildInstructions.com**

# ADEPTUS TITANICUS™

## CIVITAS IMPERIALIS SPIRES



### EXPLANATION OF SYMBOLS • EXPLICATION DES SYMBOLES • EXPLICACIÓN DE SIMBOLOS • ERLÄUTERUNG DER SYMBOLE • LEGENDA DEI SIMBOLI



Special instruction – Please read  
Instructions spéciales – Lire attentivement  
Instrucción especial – Por favor, léela  
Besondere Anweisung – Bitte lesen  
Istruzioni speciali – Leggi attentamente



Choice of parts  
Choix d'éléments  
Modelos de componentes  
Auswahl an Teilen  
Scelta di componenti



Rotate part  
Faire pivoter  
Girar la pieza  
Teil drehen  
Ruota il componente



Detail view  
Vue détaillée  
Vista detallada  
Alternative Ansicht  
Visuale del dettaglio



Stage complete  
Étape terminée  
Paso completado  
Schritt abgeschlossen  
Fase completa



Variante assembly  
Variante d'assemblage  
Variante de montaje  
Bauvariante  
Assemblaggio alternativo



Repeat process  
Répéter l'étape  
Repetir pasos  
Vorgang wiederholen  
Ripeti il processo



Do not glue the components  
Ne pas coller les éléments  
No pegar los componentes  
Bitte die Teile nicht kleben  
Non incollare i componenti

### READ THIS FIRST • À LIRE EN PREMIER • LEER ANTES DE MONTAR • LIES DIES ZUERST • LEGGI PRIMA QUESTO

**READ THIS FIRST:** Before assembling your model kit, please read through the instructions in this booklet carefully. A pair of plastic cutters is required to remove the plastic components in this kit from their frame. We advise using a mouldline scraping tool to clean up the parts. To assemble your model you will need plastic glue. Games Workshop sells Citadel Fine Detail Cutters, Citadel Mouldline Remover and Citadel Plastic Glue, but does not recommend these products for use by children under the age of 16 without adult supervision.

**À LIRE EN PREMIER :** Avant de vous lancer dans l'assemblage de ce kit, veuillez lire attentivement les instructions de ce livret. Une pince coupante est requise pour détacher chaque élément de sa grappe. Nous vous recommandons l'utilisation d'un grattoir pour ébarber les éléments. Pour l'assemblage, vous aurez également besoin de colle plastique. Games Workshop commercialise les Pinces de Précision Citadel, l'Ébarboir Citadel et la Colle Plastique Citadel, mais n'en recommande pas l'utilisation pour des enfants de moins de 16 ans sans la supervision d'un adulte.

**LEER ANTES DE MONTAR:** Antes de montar el contenido de este kit, lee estas instrucciones cuidadosamente. Te harán falta unas tenazas para plástico a fin de separar las piezas de la matriz. También aconsejamos una herramienta para rebabas a fin de limpiar cada pieza. Para montar la miniatura necesitarás pegamento para plástico. Games Workshop vende Tenazas Citadel, Herramientas para rebabas Citadel y Pegamento para plástico Citadel, pero no recomienda estos productos a menores de 16 años sin la supervisión de un adulto.

**LIES DIES ZUERST:** Bitte lies diese Anleitung sorgfältig, bevor du mit dem Zusammenbau deines Modells beginnst. Du benötigst einen Kunststoffseitenschneider, um die Kunststoffbauteile aus dem Gussrahmen herauszutrennen, und Kunststoffkleber, um die Miniatur zusammenzubauen. Außerdem empfehlen wir, die Bauteile vorher mit einem Gussgratentferner zu säubern. Games Workshop bietet Präzisions-Kunststoffseitenschneider von Citadel sowie Citadel-Kunststoffkleber an, empfiehlt aber, dass Kinder unter 16 Jahren diese nur unter Aufsicht eines Erwachsenen benutzen.

**LEGGI PRIMA QUESTO:** prima di assemblare il tuo modello, leggi le istruzioni di questo libretto con attenzione. Sono necessarie un paio di tronchesine per plastica per staccare i componenti dai loro sprue. Consigliamo di usare un attrezzo apposito per pulire i componenti. Per assemblare il modello avrai bisogno di colla per plastica. Games Workshop vende Tronchesine di precisione Citadel, Attrezzo per ripulire Citadel e Colla per plastica Citadel, ma non consiglia questi prodotti ed un pubblico minore di 16 anni senza la supervisione di un adulto.



16+

Citadel plastic glue  
Colle plastique liquide Citadel  
Pegamento para plástico fluido  
Citadel-Kunststoffkleber  
Colla per plastica fluida Citadel

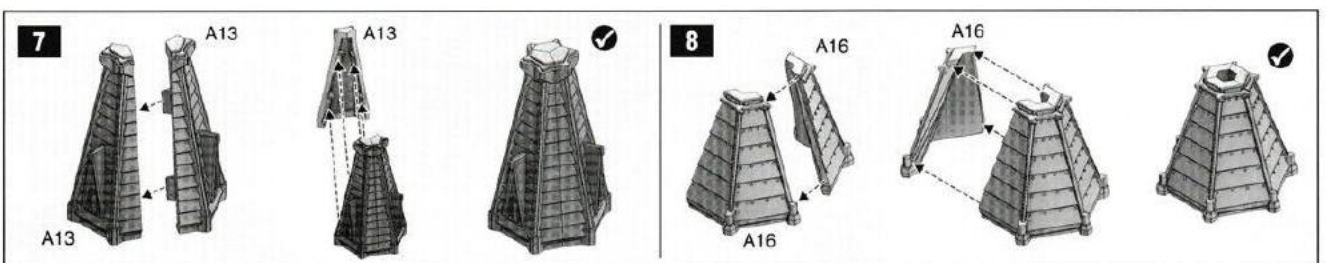
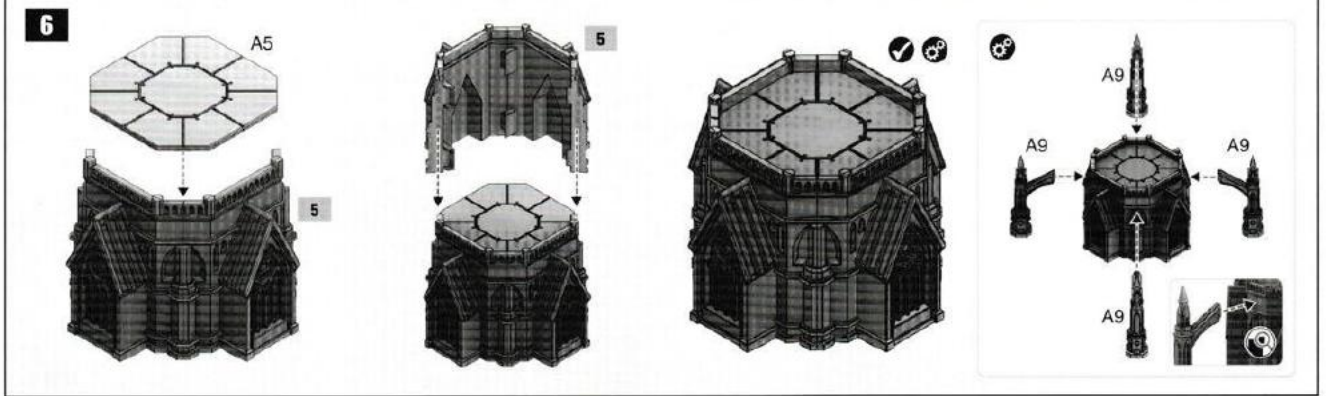


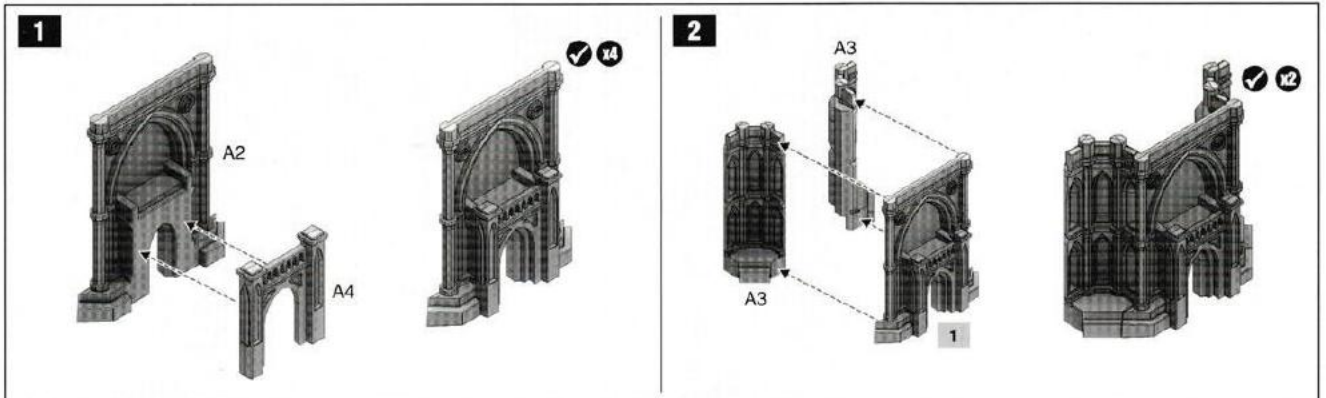
Citadel fine detail cutters  
Pinces de précision Citadel  
Tenazas Citadel  
Präzisions-Kunststoffseitenschneider  
Tronchesine di precisione Citadel

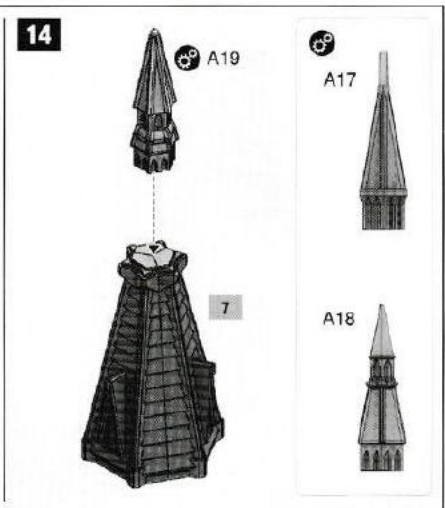
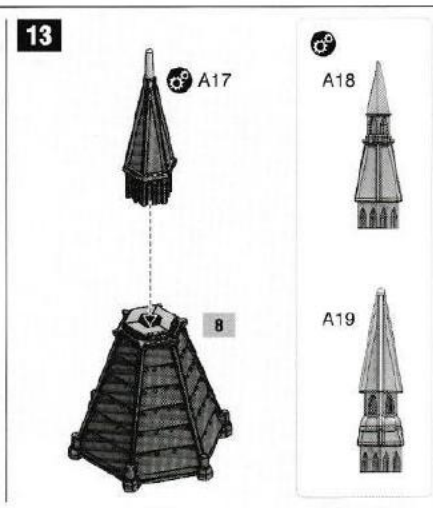
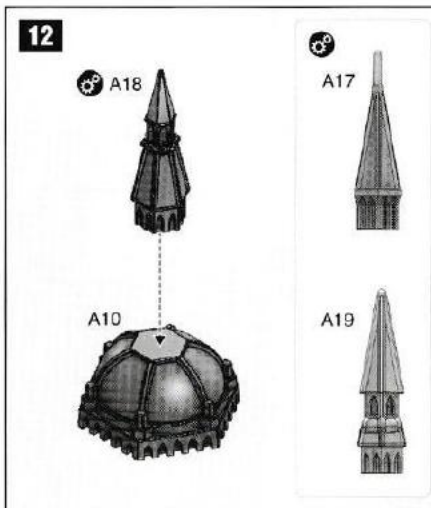
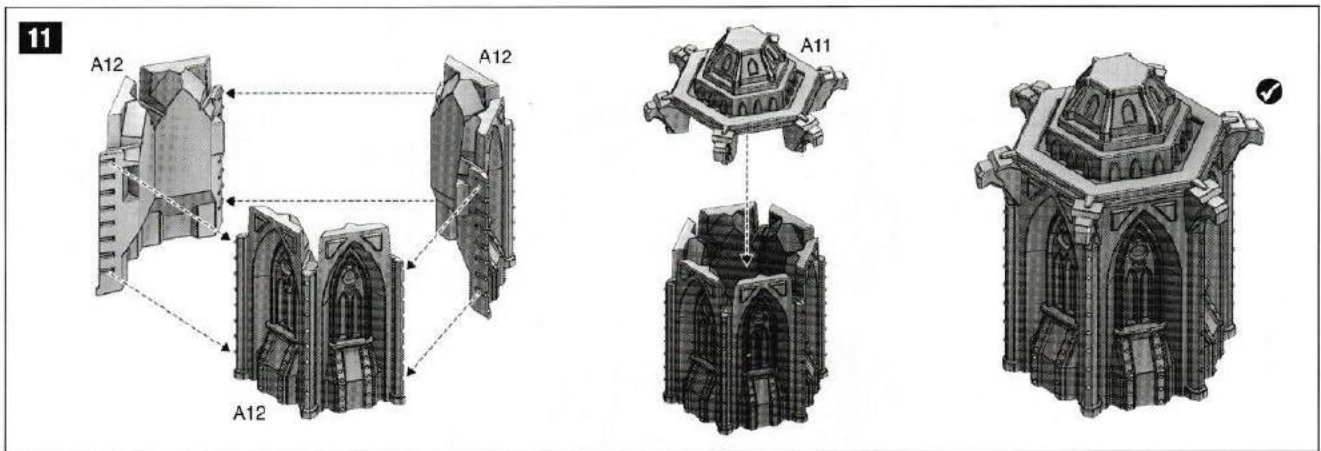
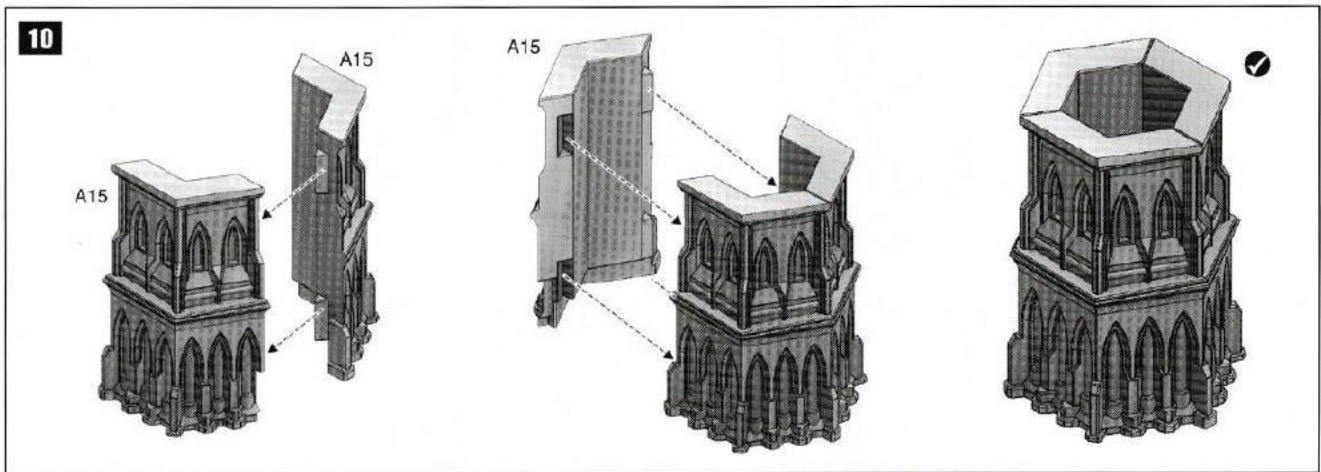
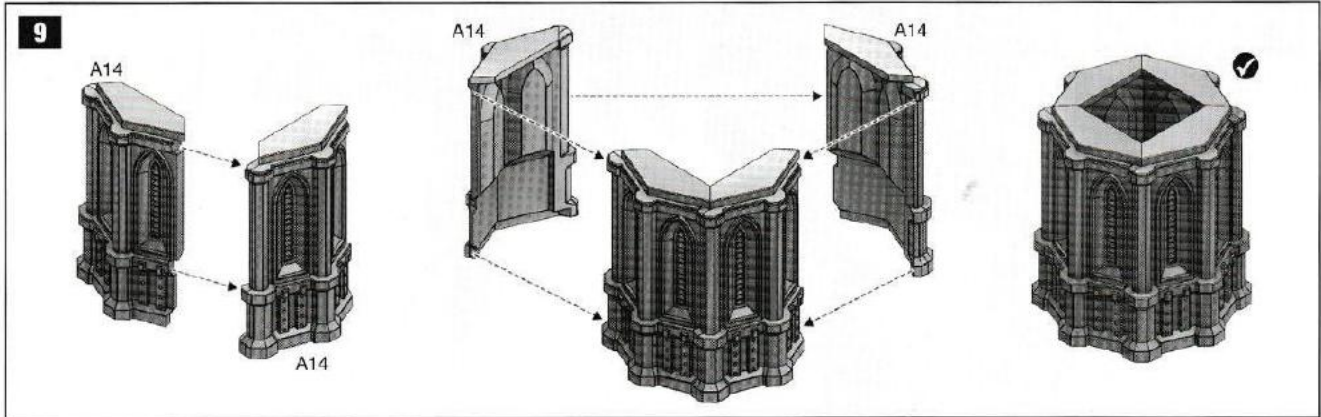
Citadel mouldline remover  
Ébarboir Citadel  
Herramienta para rebabas Citadel  
Gussgratentferner  
Attrezzo per ripulire Citadel

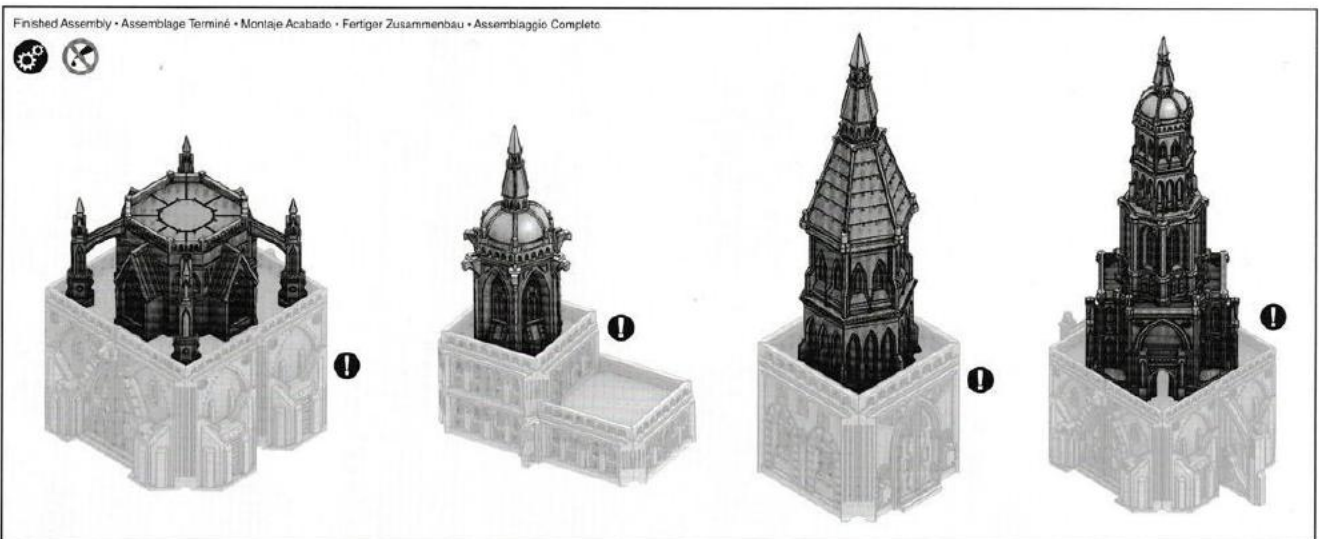

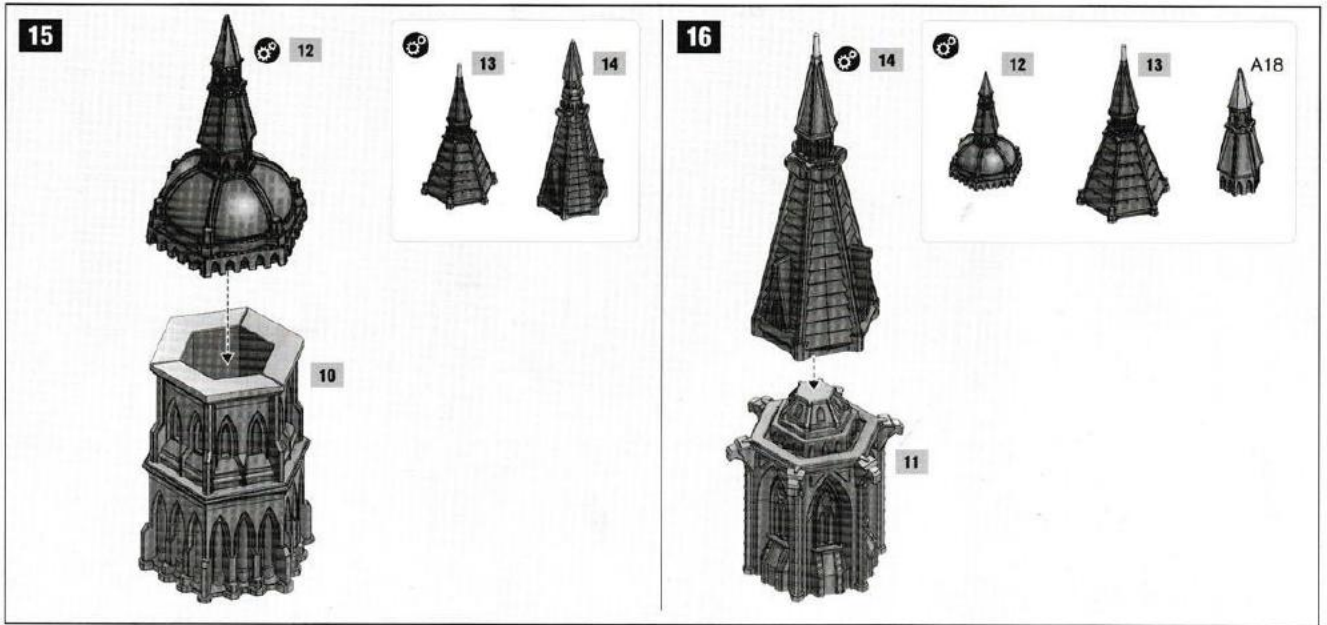
CITADEL

© Copyright 2019, Games Workshop Ltd. All rights reserved.









**1** Extra parts (not included). The parts shown are supplied in the Adeptus Titanicus Civitas Imperialis buildings set, and can optionally be fitted to the buildings as shown • Éléments optionnels (non inclus) - Ces éléments sont fournis dans le set Adeptus Titanicus Civitas Imperialis et peuvent être ajoutés aux bâtiments comme montré ici - Piezas adicionales (no incluidas) - Las piezas mostradas se incluyen en el Adeptus Titanicus Civitas Imperialis buildings set, y pueden ajustarse opcionalmente a los edificios tal como se muestra • Zusätzliche Teile (nicht enthalten) - Die abgebildeten Teile sind im Gebäudeset Adeptus Titanicus Civitas Imperialis enthalten und können wie gezeigt optional angebracht werden • Componenti aggiuntivi (non inclusi) - I componenti mostrati sono inclusi nel set di edifici Adeptus Titanicus Civitas Imperialis e possono essere usati alternativamente con gli edifici come illustrato.