



Free Downloads of Build Instructions,
Assembly Booklets & How To Guides

BuildInstructions.com

ADEPTUS MECHANICUS

CHOOSE THE VARIANT YOU WANT TO BUILD • CHOISISSEZ LA VARIANTE À ASSEMBLER • ELIGE QUÉ VERSIÓN QUIERES MONTAR
WÄHLE DIE VARIANTE, DIE DU BAUEN MÖCHTEST • SCEGLI LA VARIANTE CHE VUOI ASSEMBLARE

KATAPHRON DESTROYERS



STEPS
ÉTAPES • PASOS
SCHITTE • FASI










1 - 8


KATAPHRON BREACHERS





STEPS
ÉTAPES • PASOS
SCHITTE • FASI


1 - 4 ;
9 - 12


	Special instruction - Please read Instructions spéciales - Lire attentivement Instrucción especial: Por favor, léela Besondere Anweisung - Bitte lesen Istruzioni speciali - Leggi attentamente		Stage complete Étape terminée Paso completado Schritt abgeschlossen Fase completa		Detail view Vue détaillée Vista detallada Alternative Ansicht Visuale del dettaglio
	Dry fit stage before gluing Tester avant de coller Comprobar el encaje antes de pegar Positionierung erst ohne Klebstoff ausprobieren Prova a secco prima di incollare		Choice of parts Choix d'éléments Modelos de componentes Auswahl an Teilen Scelta di componenti		Repeat process Répéter l'étape Repetir pasos Vorgang wiederholen Ripeti il processo
	Paint before assembly Peindre avant assemblage Pintar antes del montaje Erst bemalen, dann zusammenbauen Dipingi prima dell'assemblaggio		Do not glue the components Ne pas coller les éléments No pegar los componentes Bitte die Teile nicht kleben Non incollare i componenti		Rotate part Faire pivoter Girar la pieza Teil drehen Ruota il componente

 **READ THIS FIRST:** Before assembling your model kit please read through the instructions in this booklet carefully. A pair of plastic cutters is required to remove the plastic components in this kit from their frame. We advise using a mouldline scraping tool to clean up the parts. To assemble your model you will need plastic glue. Games Workshop sells Citadel Fine Detail Cutters, Citadel Mouldline Remover and Citadel Plastic Glue, but does not recommend these products for use by children under the age of 16 without adult supervision.

 **À LIRE EN PREMIER :** Avant de vous lancer dans l'assemblage de ce kit, veuillez lire attentivement les instructions de ce livret. Une pince coupante est requise pour détacher chaque élément de sa grappe. Nous vous recommandons l'utilisation d'un grattoir pour ébarber les éléments. Pour l'assemblage, vous aurez également besoin de colle plastique. Games Workshop commercialise les Pinces de Précision Citadel, l'Ébarboir Citadel et la Colle Plastique Citadel, mais n'en recommande pas l'utilisation pour des enfants de moins de 16 ans sans la supervision d'un adulte.

 **LEER ANTES DE MONTAR:** Antes de montar el contenido de este kit, lee estas instrucciones cuidadosamente. Te harán falta unas tenazas para plástico a fin de separar las piezas de la matriz. También aconsejamos una herramienta para rebabas a fin de limpiar cada pieza. Para montar la miniatura necesitarás pegamento para plástico. Games Workshop vende Tenazas Citadel, Herramientas para rebabas Citadel y Pegamento para plástico Citadel, pero no recomienda estos productos a menores de 16 años sin la supervisión de un adulto.

 **LIES DIES ZUERST:** Bitte lies diese Anleitung sorgfältig, bevor du mit dem Zusammenbau deines Modells beginnst. Du benötigst einen Kunststoffseitenschneider, um die Kunststoffbauteile aus dem Gussrahmen herauszutrennen, und Kunststoffkleber, um die Miniatur zusammenzubauen. Außerdem empfehlen wir, die Bauteile vorher mit einem Gussgratentferner zu säubern. Games Workshop bietet Präzisions-Kunststoffseitenschneider von Citadel sowie Citadel-Kunststoffkleber an, empfiehlt aber, dass Kinder unter 16 Jahren diese nur unter Aufsicht eines Erwachsenen benutzen.

 **LEGGI PRIMA QUESTO:** prima di assemblare il tuo modello, leggi le istruzioni di questo libretto con attenzione. Sono necessarie un paio di tronchesine per plastica per staccare i componenti dai loro sprue. Consigliamo di usare un attrezzo apposito per pulire i componenti. Per assemblare il modello avrai bisogno di colla per plastica. Games Workshop vende Tronchesine di precisione Citadel, Attrezzo per ripulire Citadel e Colla per plastica Citadel, ma non consiglia questi prodotti ad un pubblico minore di 16 anni senza la supervisione di un adulto.

16+



Citadel plastic glue thick
Colle plastique épaisse Citadel
Pegamento para plástico espeso
Citadel-Kunststoffkleber
(Dickflüssig)
Colla per plastica densa Citadel



Citadel plastic glue thin
Colle plastique liquide Citadel
Pegamento para plástico fluido
Citadel-Kunststoffkleber
(Dünflüssig)
Colla per plastica fluida Citadel



Citadel fine detail cutters
Pinces de précision Citadel
Tenazas Citadel
Präzisions-Kunststoffseitenschneider
Tronchesine di precisione Citadel




Citadel mouldline remover
Ébarboir Citadel
Herramienta para rebabas Citadel
Gussgratentferner
Atrezzo per ripulire Citadel




Follow step 1-4 for all variants • Suivre les étapes 1-4 pour toutes les variantes • Sigue los pasos 1-4 para todas las variantes
Folge den Schritten 1-4 für alle Varianten • Segui le fasi da 1 a 4 per tutte le varianti

1

A


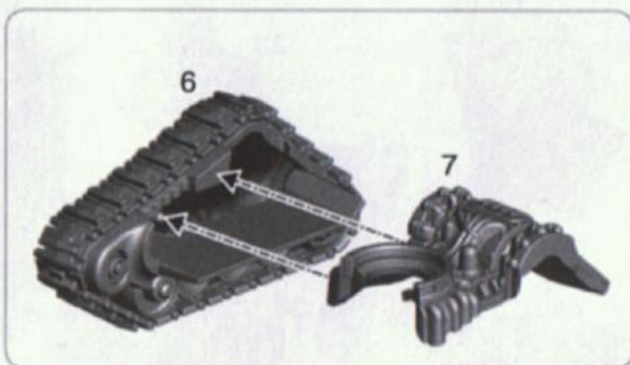


B






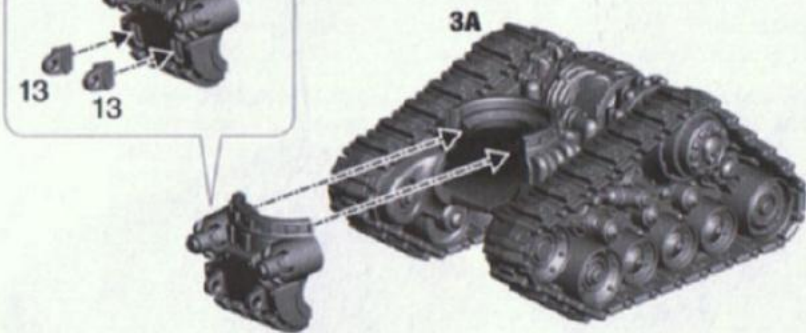


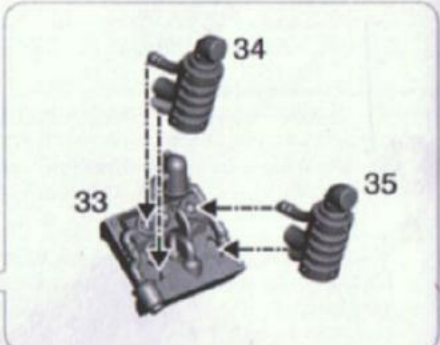
2

A

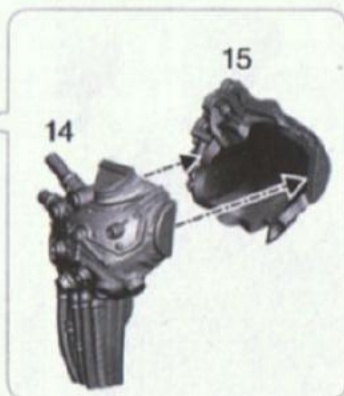

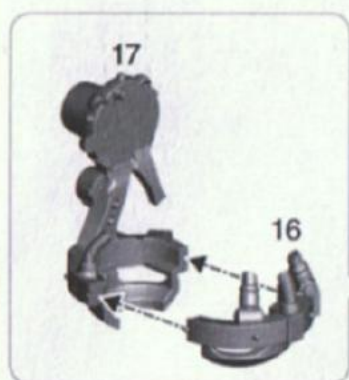


B



3**A****B****4****x3**

5 A



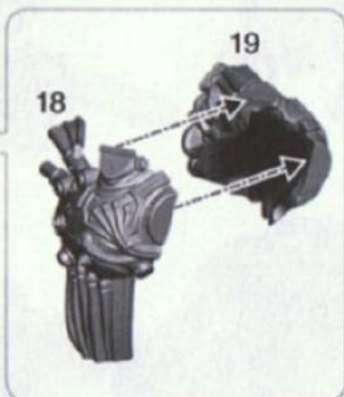

B




C




6 A



B



C




7 A



B





C



8

A

x3



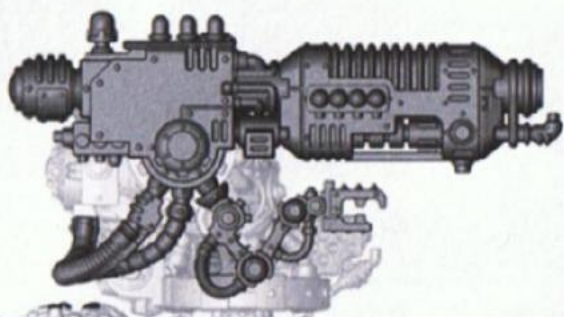
B
x3



x3


8 C

Plasma culverin


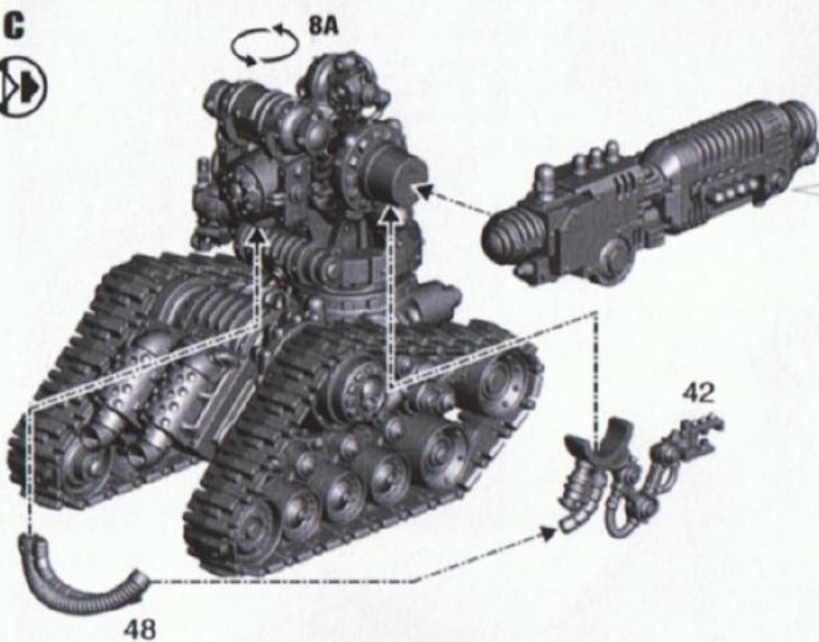


8 D


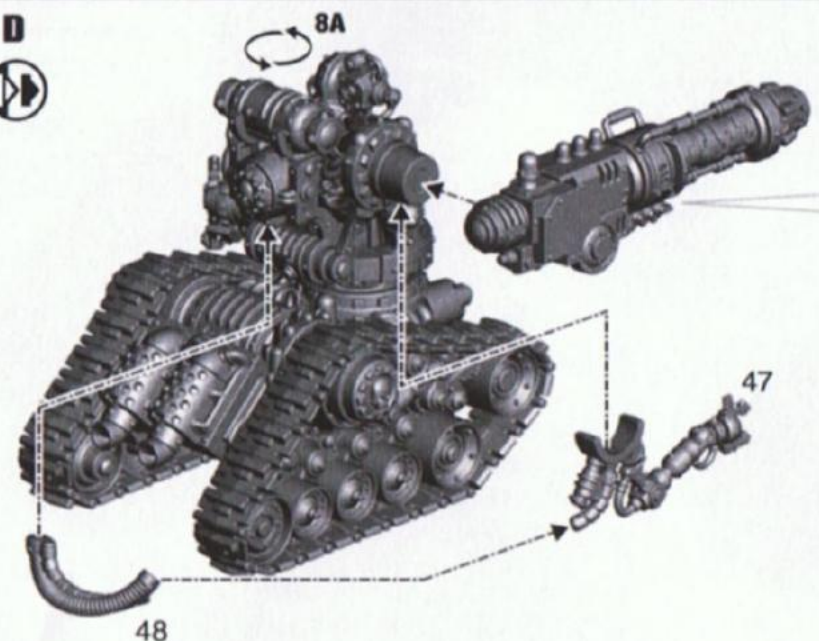
Heavy grav-cannon





C



D



E**x3**

KATAPHRON DESTROYERS165 points

WS BS S T W I A Ld Sv Unit Type Unit Composition

Kataphron Destroyer 3 3 5 5 2 3 1 8 4+ Infantry 3 Kataphron Destroyers

WARGEAR:

- Kataphron demiplat
- Plasma culverin
- Phosphor blaster

Heavy Battle Servitors: Models with this special rule cannot make Run moves, but can fire up to two weapons in each Shooting phase. Furthermore, models with this special rule count as stationary when firing Heavy or Salvo weapons, even if they moved in the previous Movement phase, and are allowed to charge in the same turn they fire Rapid Fire, Heavy or Salvo weapons.

SPECIAL RULES:

- Canticles of the Omnissiah
- Very Bulky

OPTIONS:

- May include up to nine additional Kataphron Destroyers55 pts/model
- Any model may replace plasma culverin with a heavy grav-cannonfree
- Any model may replace phosphor blaster with a cognis flamer 5 pts/model

KATAPHRON DESTROYERS165 points

CC CT F E PV I A Cd Sv Type d'Unité Composition d'Unité

Kataphron Destroyer 3 3 5 5 2 3 1 8 4+ Infanterie 3 Kataphron Destroyers

ÉQUIPEMENT:

- Demi-cuirasse Kataphron
- Couleuvrine à plasma
- Éclateur à Phosphore

Serviteurs Lourds de Combat: Les figurines avec cette règle spéciale ne peuvent pas Sprinter, mais peuvent tirer avec jusqu'à 2 armes à chaque phase de Tir. En outre, les figurines avec cette règle spéciale comptent comme n'ayant pas bougé lorsqu'elles tirent avec des armes Lourdes ou à Salve, même si elles se sont déplacées lors de leur phase de Mouvement précédente, et peuvent charger au tour où elles ont utilisé des armes Lourdes, à Salve ou à Tir Rapide.

RÈGLES SPÉCIALES:

- Cantiques de l'Omnimesse
- Très Massif

OPTIONS:

- Ajouter jusqu'à 9 Kataphron Destroyers55 pts/figurine
- N'importe quelle figurine peut remplacer sa couleuvrine plasma par un canon à gravitons lourdgratuit
- N'importe quelle figurine peut remplacer son éclateur à phosphore par un lance-flammes Cognis5 pts/figurine

KATAPHRON DESTROYERS165 Punkte

KG BF S W LP I A MW RW Einheitentyp Zusammensetzung

Kataphron Destroyer 3 3 5 5 2 3 1 8 4+ Infanterie 3 Kataphron Destroyers

AUSRÜSTUNG:

- Kataphron-Halbpanzerung
- Plasma-Kalverine
- Phosphorblaster


Schwere Kampfservitors: Modelle mit dieser Sonderregel können nicht rennen, dafür aber bis zu zwei Waffen in jeder Schussphase abfeuern. Außerdem zählen Modelle mit dieser Sonderregel als stationär, wenn sie Schwere Waffen oder Salvenwaffen abfeuern, selbst wenn sie sich zuvor in der Bewegungsphase bewegt haben, und dürfen im selben Zug angreifen, in dem sie Waffen der Typen Schnellfeuer, Schwer oder Salve abgefeuert haben.

SONDERREGELN:


- Lobgesänge des Omnissiah
- Sehr massiv

OPTIONEN:

- Darf bis zu neun zusätzliche Kataphron Destroyers enthalten55 Pkt./Modell
- Jedes Modell darf seine Plasma-Kalverine durch eine Schwere Gravkanone ersetzenkostenlos
- Jedes Modell darf seinen Phosphorblaster durch einen Cognis-Flammenwerfer ersetzen5 Pkt./Modell




9 A



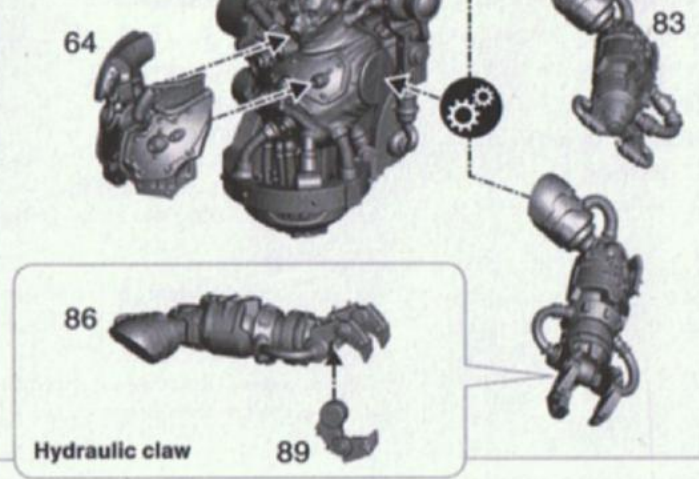
B



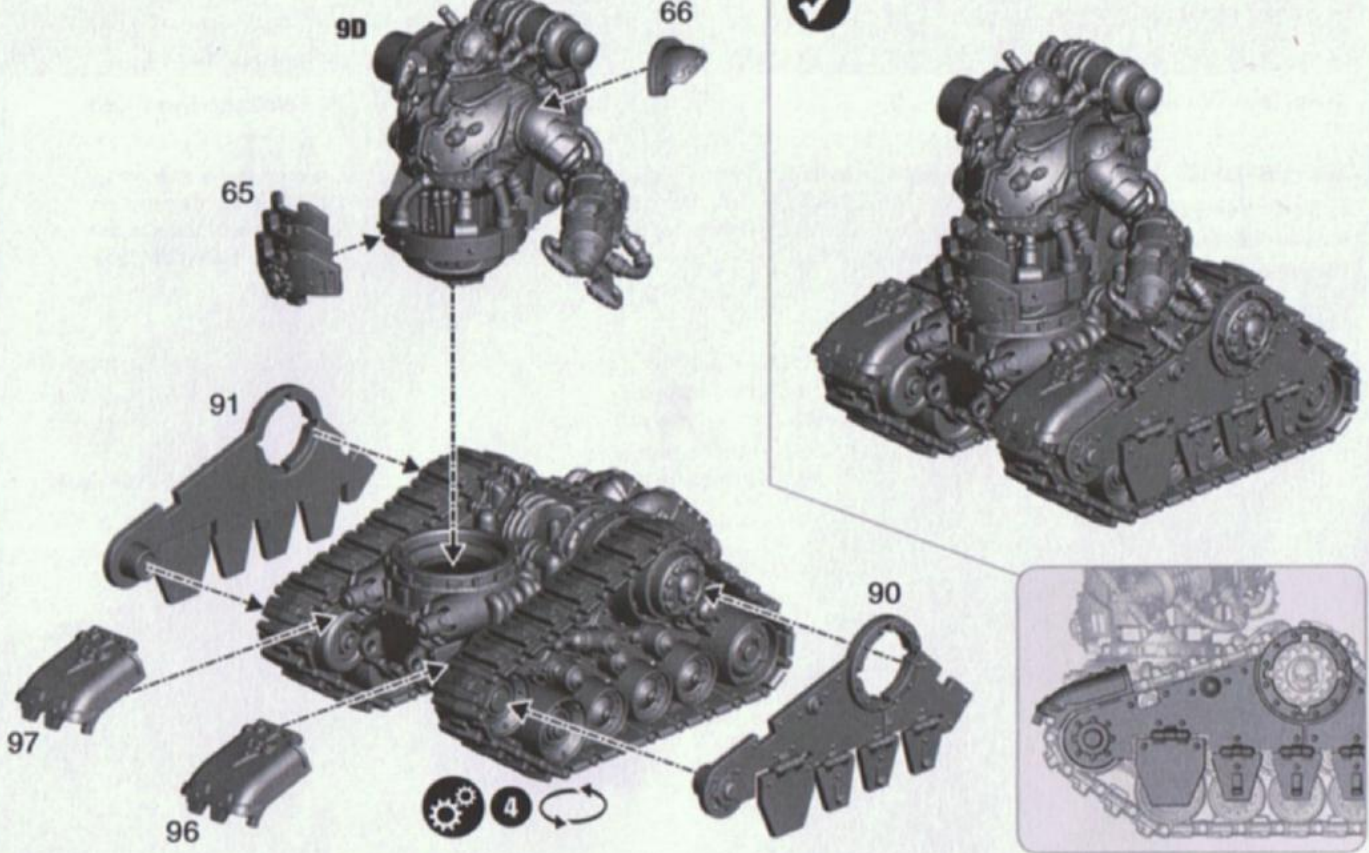
C



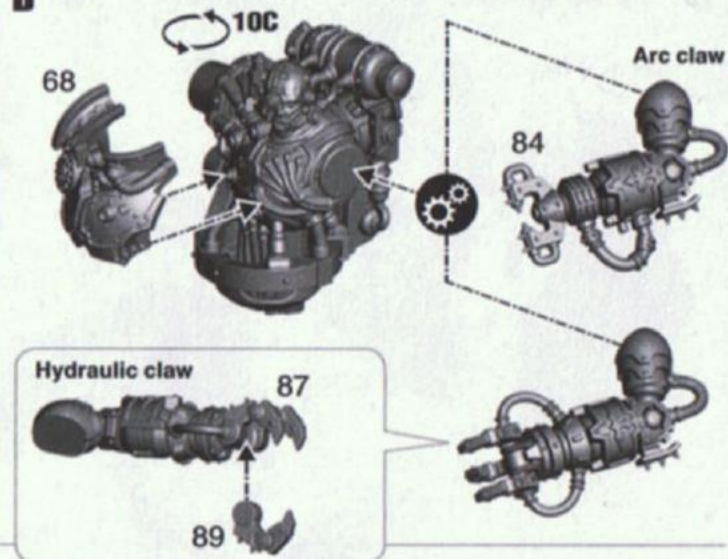



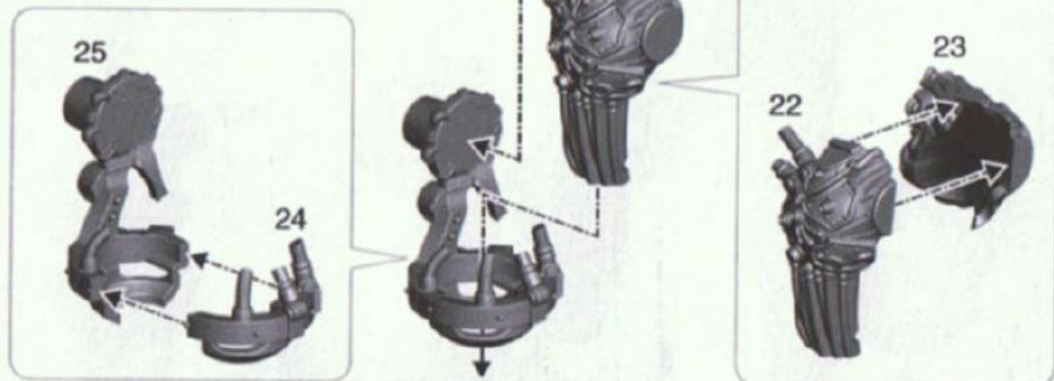

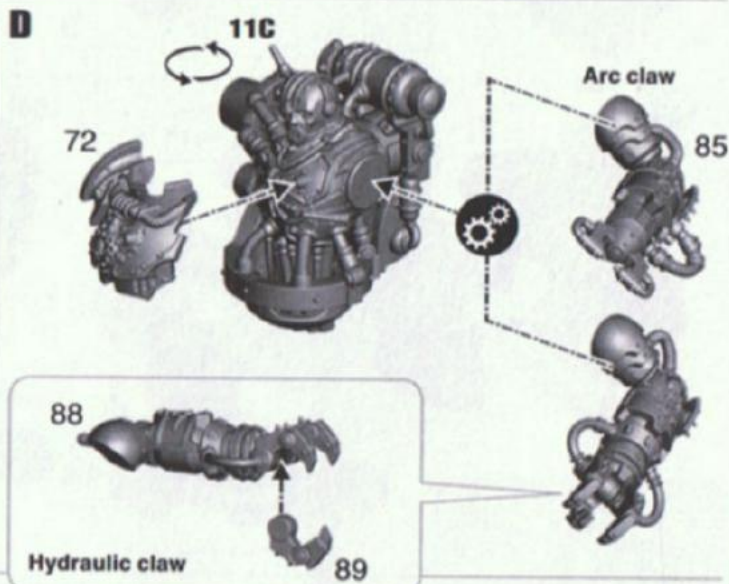

D



E




10 A**B****C****D****E**

11 A**B****C****D****E**

12

A

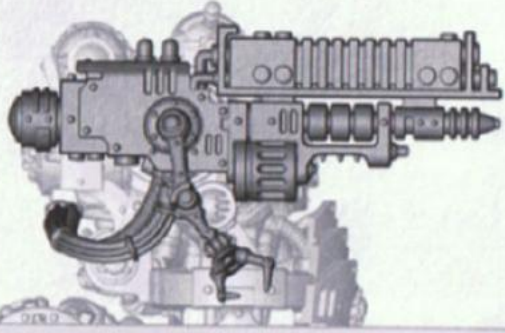
x3



x3


12 B

Heavy arc rifle

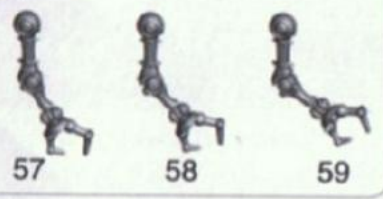




12 C

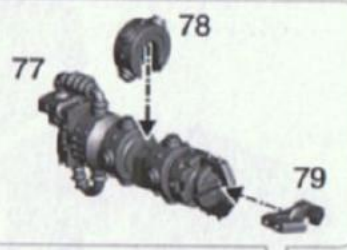

Torsion cannon



B



C




D

x3



12B / 12C



KATAPHRON BREACHERS **150 points**

	WS	BS	S	T	W	I	A	Ld	Sv	Unit Type	Unit Composition
Kataphron Breacher	3	3	5	5	2	3	1	8	3+	Infantry	3 Kataphron Breachers

WARGEAR:

- Kataphron breacherplate
- Heavy arc rifle
- Arc claw

Heavy Battle Servitors: Models with this special rule cannot make Run moves, but can fire up to two weapons in each Shooting phase. Furthermore, models with this special rule count as stationary when firing Heavy or Salvo weapons, even if they moved in the previous Movement phase, and are allowed to charge in the same turn they fire Rapid Fire, Heavy or Salvo weapons.

SPECIAL RULES:

- Canticles of the Omnissiah
- Very Bulky

OPTIONS:

- May include up to nine additional Kataphron Breachers *50 pts/model*
- Any model may replace heavy arc rifle with a torsion cannon *free*
- Any model may replace arc claw with a hydraulic claw *10 pts/model*

KATAPHRON BREACHERS **150 points**

	CC	CT	F	E	PV	I	A	Cd	Sv	Type d'Unité	Composition d'Unité
Kataphron Breacher	3	3	5	5	2	3	1	8	3+	Infanterie	3 Kataphron Breachers

ÉQUIPEMENT :

- Cuirasse de siège Kataphron
- Électrofusil lourd
- Électrogriffe

Serviteurs Lourds de Combat : Les figurines avec cette règle spéciale ne peuvent pas Sprinter, mais peuvent tirer avec jusqu'à 2 armes à chaque phase de Tir. En outre, les figurines avec cette règle spéciale comptent comme n'ayant pas bougé lorsqu'elles tirent avec des armes Lourdes ou à Salve, même si elles se sont déplacées lors de leur phase de Mouvement précédente, et peuvent charger au tour où elles ont utilisé des armes Lourdes, à Salve ou à Tir Rapide.

RÈGLES SPÉCIALES :

- Cantiques de l'Omnimessie
- Très Massif

OPTIONS :

- Ajouter jusqu'à 9 Kataphron Breachers *50 pts/figurine*
- N'importe quelle figurine peut remplacer son électrofusil lourd par un canon à torsion *gratuit*
- N'importe quelle figurine peut remplacer son électrogriffe par une pince hydraulique *10 pts/figurine*

KATAPHRON BREACHERS **150 Punkte**

	KG	BF	S	W	LP	I	A	MW	RW	Einheitentyp	Zusammensetzung
Kataphron Breacher	3	3	5	5	2	3	1	8	3+	Infanterie	3 Kataphron Breachers

AUSRÜSTUNG:

- Kataphron-Sturmpanzerung
- Schweres Lichtbogen-Gewehr
- Lichtbogen-Klaue


Schwere Kampfservitors: Modelle mit dieser Sonderregel können nicht rennen, dafür aber bis zu zwei Waffen in jeder Schussphase abfeuern. Außerdem zählen Modelle mit dieser Sonderregel als stationär, wenn sie Schwere Waffen oder Salvenwaffen abfeuern, selbst wenn sie sich zuvor in der Bewegungsphase bewegt haben, und dürfen im selben Zug angreifen, in dem sie Waffen der Typen Schnellfeuer, Schwer oder Salve abgefeuert haben.

OPTIONEN:





- Darf bis zu neun zusätzliche Kataphron Breachers enthalten *Pkt./Modell*
- Jedes Modell darf sein Schweres Lichtbogen-Gewehr durch eine Torsionskanone ersetzen *kostenlos*
- Jedes Modell darf seine Lichtbogen-Klaue durch eine Hydraulik-Klaue ersetzen *10 Pkt./Modell*

SONDERREGELN:

- Lobgesänge des Omnissiah
- Sehr massig



KATAPHRON DESTROYERS



KATAPHRON BREACHERS

